



# PREFEITURA DO MUNICÍPIO DE SÃO PAULO

SECRETARIA MUNICIPAL DE FINANÇAS E DESENVOLVIMENTO ECONÔMICO



**PROPOSTA ORÇAMENTÁRIA 2016**

**Volume I – Demonstrativos Gerais**

**Setembro/ 2015**



# MENSAGEM

Biblioteca CEU Heliópolis



20º Parklet - Vila Mariana



Ciclovía do Minhocão



Ação Integrada - Prefeitura no Bairro - Itaquera



Antes - Praça Claudio Bagneti - Revitalizada



Centro Educação Infantil Vovó Mariazinha Rocha





## MENSAGEM

A proposta orçamentária para o exercício 2016 foi elaborada com base nas diretrizes da **Lei nº 16.241, de 31 de julho de 2015 – LDO 2016**, conjugado aos objetivos do Plano Diretor Estratégico, aprovado pela **Lei nº 16.050, de 31 de julho de 2014**, que reitera o compromisso desta municipalidade com o uso eficiente dos recursos orçamentários para a redução das várias formas de desigualdade existentes na cidade.

Este compromisso está representado pelo Programa de Metas 2013-2016 e o Plano Plurianual 2014-2017 que orientam a atuação estratégica da Prefeitura Municipal de São Paulo no combate às desigualdades, consolidando os objetivos estabelecidos no programa do atual governo, ***Um Novo Tempo Para São Paulo***.

Tendo o Programa de Metas e o PPA como guias, esta proposta distribui os recursos de maneira que corresponda a um novo passo no caminho para uma cidade mais justa, humana e acolhedora, com a implementação de um ordenamento territorial adequado à dimensão social, ambiental, imobiliária, econômica e cultural de uma Cidade do porte de São Paulo.

### **Recuperando a capacidade de investimento**

Para financiar os investimentos necessários para a melhoria da qualidade de vida da população, a proposta orçamentária de 2016 dá continuidade à busca por maiores níveis de transferência de recursos federais, considerando a dimensão da Cidade de São Paulo em relação às outras grandes cidades.

Vale também ressaltar a importância da readequação do índice de correção da dívida municipal junto à União para que o espaço orçamentário ocupado pelas despesas dessa natureza possa ser revertido em prol de investimentos. Ressaltamos que já contamos com o reflexo desta mudança para o ano orçamentário de 2016.

Todos os avanços já alcançados no sentido de ampliar os recursos disponíveis tornam possível a propositura de investimentos estruturantes na recuperação da cidade, principalmente aqueles necessários à melhoria da mobilidade urbana, da drenagem, da rede de equipamentos sociais, entre outros.



## PREFEITURA MUNICIPAL DE SÃO PAULO

---

A **Melhoria da Mobilidade Urbana** continua sendo uma prioridade para a Prefeitura. Este assunto está estruturado em três ações:

- Transporte Público com a melhoria na infraestrutura do Sistema de Transporte Coletivo Urbano de Passageiros, com o prosseguimento do Plano de Corredores de Ônibus, que contam com recursos do Programa de Aceleração do Crescimento – PAC e a modernização do sistema de ônibus;
- Eficiência no Trânsito com a melhoria da sinalização, gestão do trânsito, com foco no aumento da segurança para os motoristas e pedestres, redução de congestionamentos e a expansão da rede cicloviária.
- Integração Metropolitana com investimentos que garantam a extensão da circulação nos diversos sistemas de transporte público, através de Implantações e Requalificações de Corredores e Terminais visando à integração metropolitana do Sistema Municipal de Transporte Coletivo em conjunção com o Metro, CPTM e Rodoanel.

Destacamos que está prevista, ainda, a continuidade de importantes **obras de combate a enchentes e alagamentos**, como as intervenções nos Córregos Ponte Baixa, Sumaré/Água Preta, Cordeiro e Zavuvus, assim como as obras do Programa de Redução de Alagamentos.

### **Prioridade nas áreas sociais**

Na área da **Educação**, o Programa de Reorganização Curricular e Administrativa, Ampliação e Fortalecimento da Rede Municipal de Educação – Mais Educação São Paulo chega em 2016 no seu terceiro ano de implementação, o que permite o seu aperfeiçoamento e o fortalecimento das ações pedagógicas em curso. Entre os princípios da gestão pedagógica, principal base do Programa Mais Educação São Paulo, destacam-se a efetivação da interdisciplinaridade, autoria, pedagogia de projetos, temas geradores, avaliação para a aprendizagem e avaliação institucional participativa.

As ações de Educação Integral, componente essencial do Programa Mais Educação São Paulo, exigem projeto pedagógico, formação de profissionais, infraestrutura e meios para a sua implantação e parcerias intersetoriais, intergovernamentais e com a sociedade civil. As novas unidades dos Centros Educacionais Unificados – CEUs, além de promoverem expansão da Rede de Ensino, promovem a Educação Integral, como componente essencial



## PREFEITURA MUNICIPAL DE SÃO PAULO

---

dos CEUs, e garantem a qualidade social da educação. Além disso, estão previstos recursos para a expansão da Rede CEU, levando atividades de esporte e cultura para as periferias da cidade.

A prioridade continua no atendimento da demanda na modalidade Educação Infantil. Para corresponder a esta demanda, a Prefeitura estabeleceu compromissos com as esferas federal e estadual e conta com recursos do Fundo Municipal da Criança e do Adolescente - FUMCAD. Estas prioridades são ratificadas também pelo Plano Municipal de Educação.

Já na **Saúde**, as redes de atenção à saúde se estruturam a partir de pontos de atenção que ofertam determinadas ações de saúde, articulando sistemas de apoio diagnóstico e terapêutico, assistência farmacêutica, vigilância em saúde e sistemas logísticos como o cartão SUS, as centrais de regulação e o transporte sanitário. Ter a atenção básica como atividade nuclear, na funcionalidade das redes, como articuladora dos diferentes serviços, coordenando o cuidado e os fluxos dos pacientes no sistema, ajustando territorialização e gestão em cada região. Busca estruturar-se, portanto, de forma a desenvolver processo de trabalho que compreenda o cidadão como sujeito de direito, a articulação de saberes e práticas multiprofissionais, o vínculo e a responsabilização com porta aberta aos problemas de saúde.

A conclusão dos investimentos e a continuidade da implementação dos Hospitais Dias – Rede Hora Certa deve cumprir o objetivo de aumentar a rede de equipamentos da atenção básica, reduzir as filas de espera, e diminuir a distância entre as necessidades dos municípios na área da saúde e a capacidade instalada. OS Hospitais Dia reúnem consultas especializadas, exames de apoio diagnóstico e cirurgias eletivas ambulatoriais, redefinindo fluxos de trabalho e protocolos de atendimento em toda a rede, otimizando a capacidade instalada e integrando linhas de cuidado em cada região da Cidade.

Também estão previstos recursos para dar seguimento à implantação dos novos hospitais previstos no Programa de Metas, com destaque para os Hospitais Parelheiros e Brasilândia.

A área da **Assistência Social**, fazendo parte do Sistema Único de Assistência Social – SUAS, tem como objetivo afiançar a segurança de sobrevivência, de acolhida, de convívio ou vivência familiar e comunitária. Além das proteções sociais, também desenvolve a Vigilância



## PREFEITURA MUNICIPAL DE SÃO PAULO

---

Socioassistencial, que consiste no desenvolvimento da capacidade e meios de gestão pelo conhecimento e identificação da presença das formas de vulnerabilidade e risco pessoal e social que incidam sobre a família ou pessoa nos diferentes ciclos da vida. Neste contexto, ficam estabelecidos os desafios de reordenamento da rede socioassistencial existente tendo seu atendimento adequado e focado no público prioritário; gestão de serviços em rede e fortalecimento da participação de usuários.

Destacamos, ainda que será ampliada e aprofundada a integração com as demais áreas sociais, a exemplo do Programa Braços Abertos. O programa executado com a parceria da Secretaria Municipal de Saúde, Secretaria Municipal do Desenvolvimento, Trabalho e Empreendedorismo, que será expandido, tem como objetivo recuperar os usuários de drogas e em situação de rua, proporcionando trabalho, acesso a serviços públicos e condições dignas de vida, possibilitando superar o vício.

Em 2016, a Prefeitura segue garantindo o compromisso desta gestão de aumentar o volume de recursos municipais investidos na **Cultura**. Os principais destaques nessa área são a consolidação do calendário municipal descentralizado de eventos culturais, o fomento ao cinema e o programa Cultura Viva, que busca estabelecer uma rede de Pontos e Pontões de Cultura na cidade.

O valor total das dotações relativas ao pagamento de sentenças judiciais (precatórios) em 2016 foi mantido no mesmo nível do orçado para o ano de 2015, evidenciando comprometimento da Prefeitura de São Paulo com a não redução do nível de pagamentos realizados a este título. Vale, ademais, registrar a tramitação no Congresso Nacional da Proposta de Emenda Constitucional nº 74/2015, que visa a alterar o artigo 100 da Constituição Federal e a incluir dispositivos no Ato de Disposições Constitucionais Transitórias, permitindo, assim, a adoção de regime especial de pagamento do saldo de precatórios existentes. A proposta de Lei Orçamentária que aqui se apresenta está em linha com os preceitos da PEC em tramitação no Congresso e objetiva dar cumprimento ao disposto em decisão do Egrégio Supremo Tribunal Federal em Questão de Ordem na Ação Direta de Inconstitucionalidade n. 4.357, na qual, em 25 de março de 2015, foram modulados os efeitos da declaração parcial de inconstitucionalidade da Emenda Constitucional nº 62/2009.



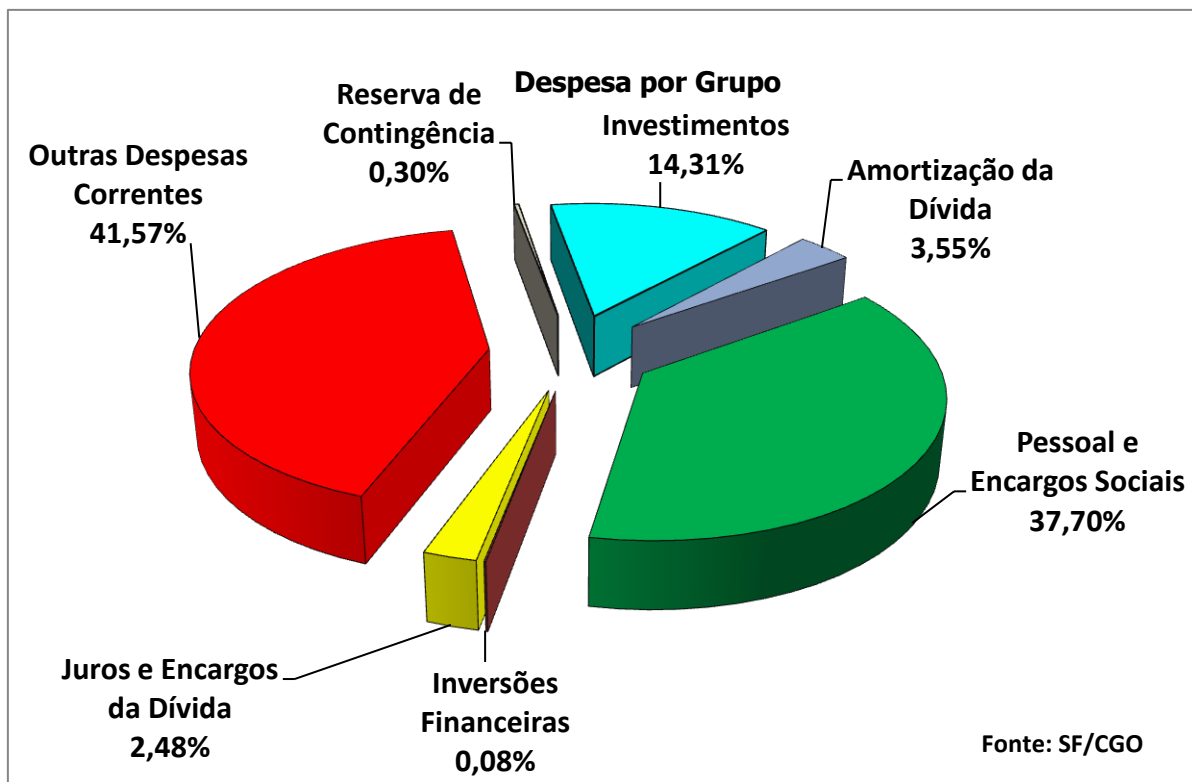
## PREFEITURA MUNICIPAL DE SÃO PAULO

### INFORMAÇÕES GERAIS SOBRE A PROPOSTA ORÇAMENTÁRIA 2016

A proposta orçamentária para o exercício de 2016 foi elaborada com base nos princípios previstos no Art. 3º da Lei nº 16.241, de 31 de julho de 2015 – LDO/ 2016. São eles: justiça, participação popular e de controle social, de transparência e de sustentabilidade na elaboração e execução do orçamento.

A despesa consolidada constante no Orçamento Fiscal foi fixada em R\$ 54.407.300.347,00 (cinquenta e quatro bilhões, quatrocentos e sete milhões, trezentos mil e trezentos e quarenta e sete reais), sendo R\$ 44.475.713.676,00 (quarenta e quatro bilhões quatrocentos e setenta e cinco milhões, setecentos e treze mil seiscentos e setenta e seis reais) como Despesas Correntes e R\$ 9.766.586.671,00 (nove bilhões, setecentos e sessenta e seis milhões, quinhentos e oitenta e seis mil seiscentos e setenta e um reais) como Despesas de Capital, além de R\$ 165.000.000,00 (cento e sessenta e cinco milhões) a título de Reserva de Contingência.

Ilustramos, por intermédio do gráfico abaixo, as despesas por Grupo de Natureza de Despesa, identificando a respectiva composição, bem como a proporção entre os recursos destinados ao custeio e aqueles destinados aos investimentos.

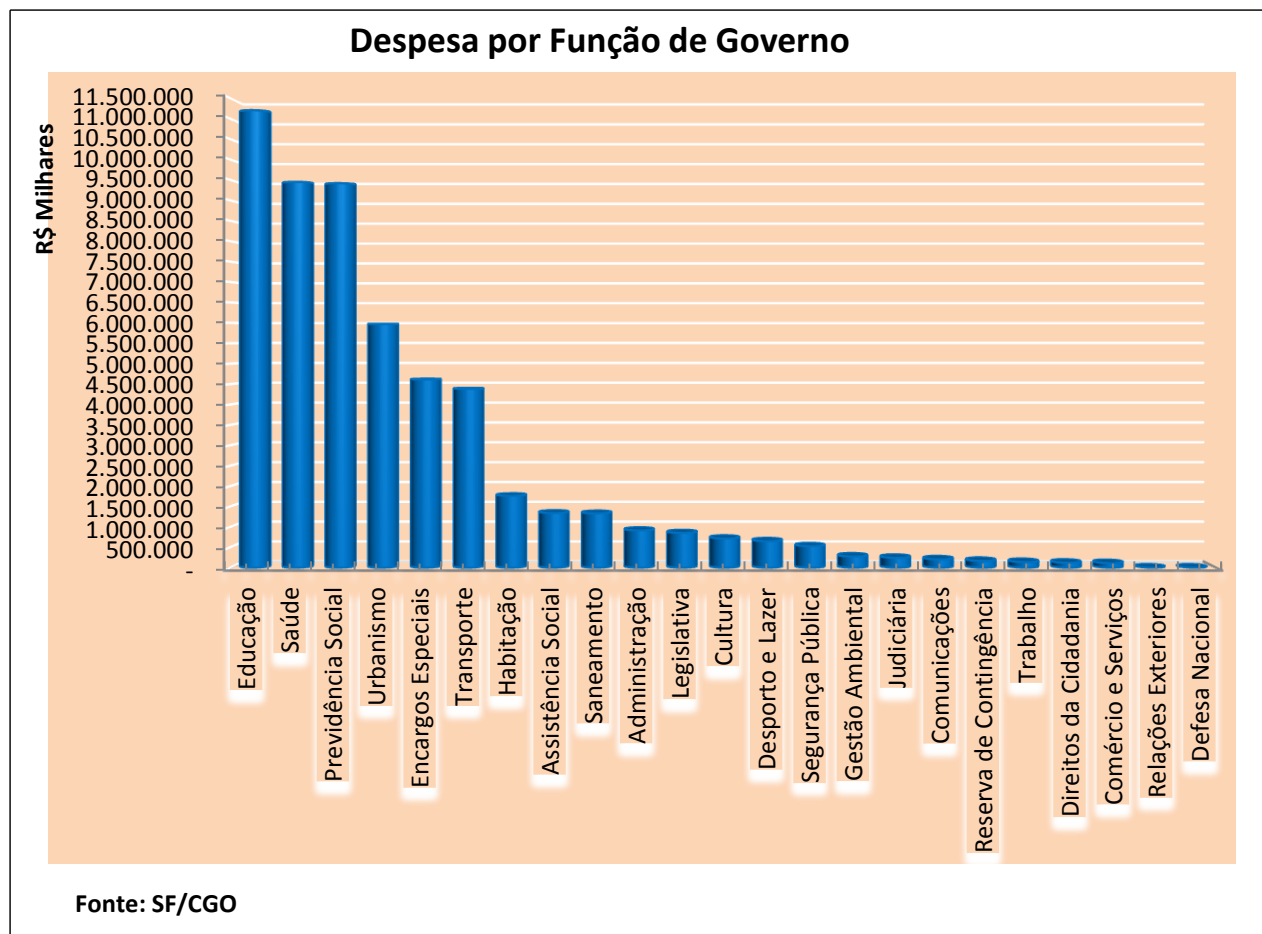




## PREFEITURA MUNICIPAL DE SÃO PAULO

Apresentamos também o gráfico ilustrando a despesa por Função de Governo, em que se destaca a distribuição dos recursos pelas diversas áreas de atividades desenvolvidas por esta municipalidade.

Podemos observar que a educação e a saúde continuam sendo os temas a concentrar as maiores fatias de recursos.

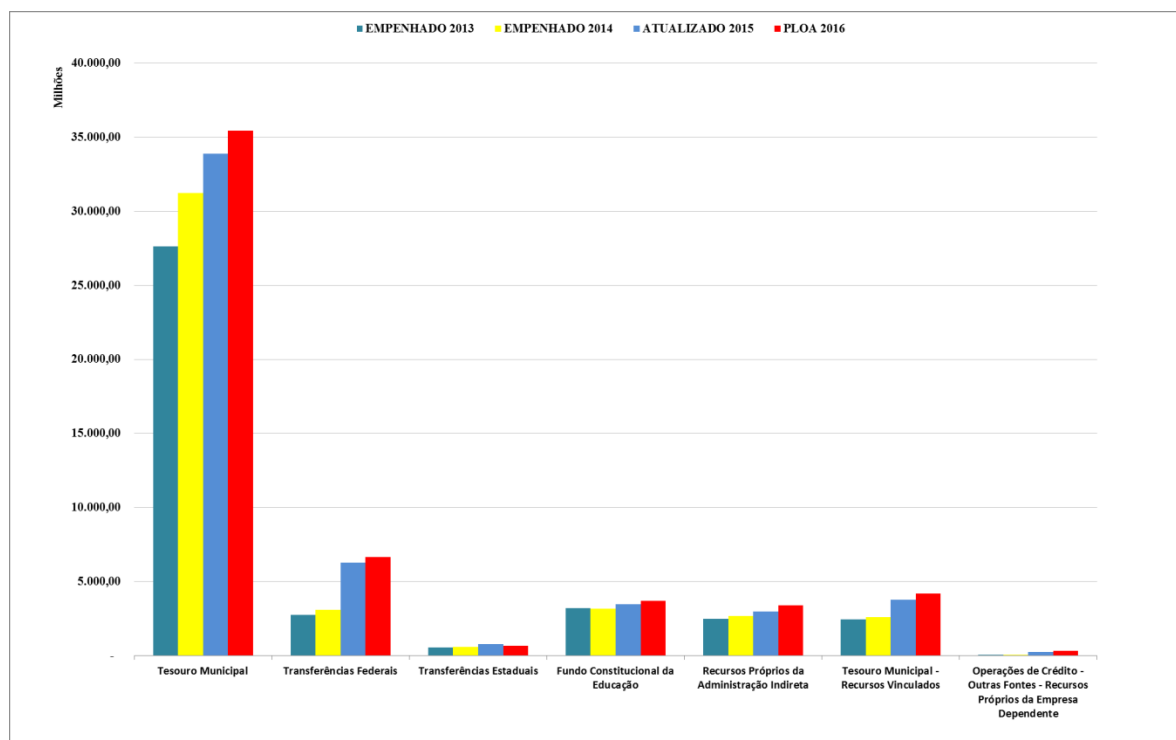


Para ilustrar, ainda, apresentamos o gráfico por fonte de recursos que demonstra a evolução das diversas fontes que compõe o orçamento desta municipalidade.





# PREFEITURA MUNICIPAL DE SÃO PAULO





## PREFEITURA MUNICIPAL DE SÃO PAULO

### DEMONSTRATIVO DA SITUAÇÃO ECONÔMICO – FINANCEIRA PRIMEIRO SEMESTRE 2015

A Lei Complementar nº 101, de 04/05/2000, conhecida como Lei de Responsabilidade Fiscal, em seus artigos 5º ao 7º, determina que a Proposta Orçamentária 2016 (PLOA – 2016) deve ser elaborada de tal forma a compatibilizar o Plano Plurianual (PPA) elaborado para o quadriênio 2014-2017 com a Lei de Diretrizes Orçamentárias (LDO) elaborada para 2016.

As circunstâncias de ordem conjuntural (cenário econômico) foram consideradas na elaboração da presente proposta orçamentária tomando como base as variáveis macroeconômicas divulgadas pelo Banco Central (posição em 17/07/2015), relatório FOCUS, conforme tabela 5.

O Orçamento Fiscal, para o exercício de 2015, com receita estimada e a despesa fixada em R\$ 51.393.748.121,00, foi aprovado pela Lei nº 16.099 de 30/12/2014.

Analisando a realização da receita no período de janeiro a junho de 2015 com o mesmo período do exercício anterior, temos a seguinte situação:

**Tabela 1: Comparativo de receitas períodos janeiro a junho de 2014 e 2015**

Receita Consolidada Valores em R\$ Milhões	2014		2015		Variação Nominal	Variação Real
	Orçamento	Realizado até Junho	Orçamento	Realizado até Junho		
<b>RECEITAS CORRENTES</b>	<b>39.629</b>	<b>19.628</b>	<b>42.629</b>	<b>22.794</b>	<b>16,1%</b>	<b>7,4%</b>
Receita Tributária	20.496	10.425	22.640	11.310	8,5%	0,4%
Receita de Contribuições	1.279	594	1.394	666	12,2%	3,8%
Receita Patrimonial	522	396	844	1.064	168,6%	149,5%
Receita de Serviços	496	184	493	250	35,7%	25,7%
Receita de Transferências	13.998	6.857	14.684	7.383	7,7%	-0,3%
Outras Receitas Correntes	2.838	1.173	2.574	2.120	80,7%	66,5%
<b>RECEITAS DE CAPITAL</b>	<b>9.272</b>	<b>491</b>	<b>7.058</b>	<b>446</b>	<b>-9,1%</b>	<b>-15,6%</b>
Operações de Crédito	50	6	81	14	148,7%	123,3%
Alienações de Bens	1.300	10	924	3	-66,9%	-69,1%
Amortização de Empréstimos	23	13	19	9	-31,9%	-37,3%
Transferências de Capital	6.061	332	4.834	287	-13,4%	-19,4%
Outras Receitas de Capital	1.838	131	1.200	133	1,4%	-6,0%
<b>RECEITAS INTRAORÇAMENTÁRIA</b>	<b>1.669</b>	<b>684</b>	<b>1.707</b>	<b>859</b>	<b>25,7%</b>	<b>16,0%</b>
<b>RECEITA TOTAL</b>	<b>50.570</b>	<b>20.803</b>	<b>51.394</b>	<b>24.099</b>	<b>15,8%</b>	<b>7,2%</b>

Fonte: SOF (21/07/2015) Elaboração: SF - ASPLA

A Receita Total, no acumulado de janeiro a junho em 2015, foi de R\$ 24,099 bilhões, 15,8% superior ao mesmo período de 2014, o que representa um crescimento real de 7,2%, indicando uma arrecadação saudável. Isso se deve à implementação de diversas ações



## PREFEITURA MUNICIPAL DE SÃO PAULO

---

desenvolvidas pela gestão municipal, a fim de incrementar a arrecadação por meio da diminuição da inadimplência, melhoria na efetividade da fiscalização, programa de parcelamento incentivado, entre outras.

Para o mesmo período, as Receitas Correntes cresceram 16,1% nominalmente, já com as respectivas deduções. Em termos reais as Receitas Correntes cresceram 7,4%. Esse crescimento foi influenciado, principalmente, pela Receita Patrimonial, com crescimento nominal de 169,0% e pelas Outras Receitas Correntes, com crescimento nominal de 80,7%.

O crescimento acentuado da Receita Patrimonial deve-se, principalmente, à aceleração dos investimentos, o que gerou mais velocidade no resgate das aplicações financeiras, e a Cessão do Direito de Operacionalização da Folha de Pagamento de Pessoal.

Quanto ao crescimento de Outras Receitas Correntes, é devido ao novo Programa de Parcelamento Incentivado – PPI, implantado em janeiro de 2015.

As Receitas de Capital apresentaram uma variação nominal negativa de 9,5%, influenciada, principalmente, pelo grupo Transferências de Capital, com variação nominal negativa de 13,4%.



## PREFEITURA MUNICIPAL DE SÃO PAULO

### DEMONSTRATIVOS DOS EFEITOS DECORRENTES DE ISENÇÕES, ANISTIAS, REMISSÕES, SUBSÍDIOS E BENEFÍCIOS DE NATUREZA FINANCEIRA, TRIBUTÁRIA E CREDITÍCIA.

Consoante disposto no artigo 165, parágrafo 6º, da Constituição Federal; no artigo 137, parágrafo 6º, da Lei Orgânica do Município; e ainda no artigo 5º, inciso II, da Lei Complementar nº 101/2000 (LRF), segue o demonstrativo dos efeitos decorrentes de isenções anistias, remissões, subsídios e benefícios de natureza financeira, tributária e creditícia. Para o exercício de 2016, a renúncia total estimada é da ordem de R\$317,31 milhões, distribuídas conforme as tabelas a seguir:

**Tabela 2: Renúncia do IPTU**

RS milhões

TRIBUTO	SETORES/ PROGRAMAS/BENEFICIÁRIO	2016	COMPENSAÇÃO
IPTU	Programa Municipal de Apoio a Projetos Culturais - Pro-Mac (LEI Nº 15.948, DE 26 DE DEZEMBRO DE 2013)	0,30	Já considerada na projeção de receita (nos termos do art. 14, inciso I, Lei Complementar nº 101, de 04/05/2000)
IPTU	Programa de Incentivos Fiscais para prestadores de serviços em região da Zona Leste (LEI Nº 15.931, DE 20 DE DEZEMBRO DE 2013)	1,70	Já considerada na projeção de receita (nos termos do art. 14, inciso I, Lei Complementar nº 101, de 04/05/2000)
IPTU	Isenção do IPTU para empresas estatais municipais Lei nº 15.406/11	5,72	Já considerada na projeção de receita (nos termos do art. 14, inciso I, Lei Complementar nº 101, de 04/05/2000)
IPTU	“Minha casa, Minha Vida” (Lei nº 15.360/11)	3,06	Já considerada na projeção de receita (nos termos do art. 14, inciso I, Lei Complementar nº 101, de 04/05/2000)
IPTU	Isenção do IPTU para teatros (Lei nº 16.173/15)	3,50	Já considerada na projeção de receita (nos termos do art. 14, inciso I, Lei Complementar nº 101, de 04/05/2000)
IPTU	IPTU Verde	5,00	Já considerada na projeção de receita (nos termos do art. 14, inciso I, Lei Complementar nº 101, de 04/05/2000)
IPTU	Programa de Incentivos Fiscais para prestadores de serviços e estabelecimentos comerciais na região extremo sul	0,05	Já considerada na projeção de receita (nos termos do art. 14, inciso I, Lei Complementar nº 101, de 04/05/2000)
<b>TOTAL (I)</b>		<b>19,33</b>	-

Fonte: SF – SUREM

**Tabela 3: Renúncia do ITBI-IV**

RS milhões

TRIBUTO	SETORES/ PROGRAMAS/BENEFICIÁRIO	2016	COMPENSAÇÃO
ITBI-IV	“Minha casa, Minha Vida” Lei nº 15.360/11.	1,46	Já considerada na projeção de receita (nos termos do art. 14, inciso I, Lei Complementar nº 101, de 04/05/2000)
<b>TOTAL</b>		<b>1,46</b>	-

Fonte: SF – SUREM



## PREFEITURA MUNICIPAL DE SÃO PAULO

**Tabela 4: Renúncia do ISS**

RS milhões

TRIBUTO	SETORES/ PROGRAMAS/BENEFICIÁRIO	2016	COMPENSAÇÃO
ISS	Projeto de Lei, que institui o Programa de Regularização de Débitos – PRD, regularização dos débitos das pessoas jurídicas que adotam o regime especial de recolhimento de que trata o artigo 15 da Lei nº 13.701/2003	5,40	Já considerada na projeção de receita (nos termos do art. 14, inciso I, Lei Complementar nº 101, de 04/05/2000)
ISS	Isenção de ISS para contratos de concessão de Parcerias Público-Privadas (Lei Nº 16.127, de 12 de março de 2015, artigos 1º e 3º).	44,28	Já considerada na projeção de receita (nos termos do art. 14, inciso I, Lei Complementar nº 101, de 04/05/2000)
ISS	Isenção do ISS sobre o serviço de transporte público de passageiros - Metrô (Lei Nº 16.127, de 12 de março de 2015, artigo 2º).	45,74	Já considerada na projeção de receita (nos termos do art. 14, inciso I, Lei Complementar nº 101, de 04/05/2000)
ISS	Programa de Incentivos Fiscais para prestadores de serviços em região da Zona Leste (LEI Nº 15.931, DE 20 DE DEZEMBRO DE 2013)	6,60	Já considerada na projeção de receita (nos termos do art. 14, inciso I, Lei Complementar nº 101, de 04/05/2000)
ISS	Programa Municipal de Apoio a Projetos Culturais - Pro-Mac (LEI Nº 15.948, DE 26 DE DEZEMBRO DE 2013)	0,85	Já considerada na projeção de receita (nos termos do art. 14, inciso I, Lei Complementar nº 101, de 04/05/2000)
ISS	Decorrente de créditos da Nota Fiscal Paulista ou saque CC/CP Lei nº 15.406/11	99,83	Já considerada na projeção de receita (nos termos do art. 14, inciso I, Lei Complementar nº 101, de 04/05/2000)
ISS	Distribuição de prêmios do Sorteio da Nota Fiscal Paulista Lei nº 15.406/11	33,28	Já considerada na projeção de receita (nos termos do art. 14, inciso I, Lei Complementar nº 101, de 04/05/2000)
ISS	Ilsenção do ISS para empresas estatais municipais Lei nº 15.406/11	49,51	Já considerada na projeção de receita (nos termos do art. 14, inciso I, Lei Complementar nº 101, de 04/05/2000)
ISS	“Minha casa, Minha Vida” (Lei nº 15.360/11)	10,78	Já considerada na projeção de receita (nos termos do art. 14, inciso I, Lei Complementar nº 101, de 04/05/2000)
ISS	Programa de Incentivos Fiscais para prestadores de serviços e estabelecimentos comerciais na região extremo sul	0,25	Já considerada na projeção de receita (nos termos do art. 14, inciso I, Lei Complementar nº 101, de 04/05/2000)
<b>TOTAL (III)</b>		<b>296,51</b>	-
<b>TOTAL (I+II+III)</b>		<b>317,31</b>	-

Fonte: SF – SUREM

Leis aprovadas a mais de cinco anos não constam no demonstrativo, por já terem sido devidamente compensadas e assimiladas no fluxo histórico de receitas.



## PREFEITURA MUNICIPAL DE SÃO PAULO

### CRITÉRIOS PARA A PROJEÇÃO DA RECEITA ORÇAMENTÁRIA 2016

As receitas orçamentárias para o exercício de 2016 foram estimadas considerando-se o comportamento histórico, inclusive a arrecadação no primeiro semestre do exercício corrente. Além do referido comportamento, tomaram-se como premissas as projeções elaboradas para a economia, as quais foram estabelecidas por meio dos indicadores de conjuntura divulgados oficialmente.

Consideraram-se ainda as circunstâncias de ordem conjuntural que possam comprometer o desempenho de cada fonte de receita, a expectativa para o cenário macroeconômico, bem como os benefícios de natureza tributária, tais como anistias, subsídios, créditos presumidos e isenções.

A tabela a seguir resume os principais indicadores econômicos utilizados na elaboração da Proposta Orçamentária para 2016. Os valores que constituem o cenário adotado basearam-se em dados do Banco Central do Brasil e divulgadas no Relatório de Mercado Focus - Séries<sup>1</sup>.

**Tabela 5: Variáveis Macroeconômicas**

Variáveis Macroeconômicas	2.016
PIB TOTAL	0,33%
PIB SERVIÇOS	0,55%
SELIC FIM DE PERÍODO	12,00%
SELIC MÉDIA	13,38%
TJLP MÉDIA (*)	6,00%
IPCA	5,40%
IGP-DI - anual	5,50%
INPC - anual	5,20%
Cotação do dólar fim do período em R\$	3,40
Cotação média do dólar em R\$	3,30
Crescimento cadastro Imp. Predial Urbano (**)	1,86%
Crescimento cadastro Imp. Territorial Urbano (**)	-1,38%
PGV (IPCA)	5,40%
Inadimplência do Imposto Territorial Urbano (**)	18,20%
Inadimplência Imposto Predial(**)	9,20%
Imposto Predial Pagamento à Vista (**)	26,63%
Imposto Territorial Urbano Pagamento à Vista (**)	29,30%
Desconto para IPTU à Vista (**)	4,00%
Crescimento do Mercado Imobiliário	0,00%

<sup>1</sup> Posição em 17/07/2015. Para maiores informações, visite: <https://www.bcb.gov.br/?FOCUS>



## PREFEITURA MUNICIPAL DE SÃO PAULO

Taxa de crescimento de veículos novos (Produção Industrial)	1,50%
Crescimento da frota	3,75%

Fonte: Banco Central - FOCUS SÉRIES: posição em 17/07/2015; (\*) variáveis estimadas

\*\* Estimativas baseadas em dados históricos.

A seguir, categorias de receitas municipais elencadas:

**Receita Tributária:** Abrange o Imposto de Renda Retido na Fonte (IRRF) incidente sobre os rendimentos pagos às autarquias e fundações e os tributos próprios do Município (Imposto sobre a Propriedade Territorial Predial Urbana / IPTU, Imposto Sobre Serviços / ISS, Imposto Sobre a Transmissão de Bens Imóveis – Inter Vivos / ITBI - IV, Taxas e Contribuição de Melhoria), conforme segue:

- a. **IPTU:** Receita anualmente ajustada pelo Índice de Preços ao Consumidor Amplo (IPCA), com base na inflação acumulada no exercício anterior. A respectiva estimativa é feita a partir do índice de expansão do cadastro de contribuintes do Imposto Predial (1,86%) e o declínio do Imposto Territorial (-1,38%).
- b. **ISS:** Receita influenciada por variáveis econômicas e estimada considerando-se a taxa de crescimento do Produto Interno Bruto – PIB - Serviços, e a taxa média de inflação prevista (Relatório de Mercado Focus) para o ano de 2016.
- c. **ITBI – IV:** Receita estimada levando-se em conta a projeção de crescimento do PIB e a taxa de inflação média.
- d. **Taxas:** Receita de taxas diversas foi estimada, em sua maioria, utilizando-se a projeção de inflação do exercício em curso e a projeção de crescimento do PIB.

**Receita de Contribuições:** Compreendem as receitas provenientes da contribuição do servidor destinadas a manutenção do seu regime de previdência e da Contribuição para o Custeio do Serviço de Iluminação Pública – COSIP, que foram estimadas considerando-se, para efeito de reajuste da tarifa da energia elétrica, a projeção de inflação do exercício (Relatório de Mercado Focus) e, adicionalmente, o respectivo crescimento vegetativo.



## PREFEITURA MUNICIPAL DE SÃO PAULO

---

**Receitas Patrimoniais:** A projeção deste grupo de receitas considerou a expectativa do saldo médio das disponibilidades e da taxa de juros para o período de 2016.

**Receita de Serviços:** Compreende as receitas provenientes da prestação de serviços de saúde estimadas pela Secretaria Municipal de Saúde (SMS), e a Receita de Serviços Administrativos, cuja projeção levou em consideração o nível de atividade econômica e a inflação do exercício.

**Transferências Correntes:** Compreendem os recursos de natureza constitucional, legal ou voluntária, transferidos ao Município, provenientes do Estado, da União, dos convênios firmados com o Poder Público ou iniciativa privada e ainda as transferências intergovernamentais, do FUNDEB. Destacam-se neste grupo:

- a. **Fundo de Participação dos Municípios (FPM):** Receita estimada em função da arrecadação histórica, fazendo-se uso de modelagem estatística.
- b. **ICMS:** Assim como no caso do FPM, a estimativa da receita considerou o nível de atividade econômica e a inflação prevista.
- c. **IPVA:** Além do PIB e da inflação, a estimativa desta receita, considerou ainda a expansão do número de veículos licenciados no Município de São Paulo, a taxa de crescimento de veículos novos e a variação de preços de automóveis.
- d. **FUNDEB:** A estimativa considerou a receita prevista para as transferências dos principais impostos que compõem sua base (ICMS, IPVA e FPM). A previsão utiliza o histórico das receitas do ICMS, IPVA e FPM, gerando um modelo estatístico, alimentado com as receitas previstas para os referidos impostos em 2016, resultando então num valor estimado de receita para o FUNDEB.
- e. **Demais transferências:** Receitas informadas pelas Secretarias Municipais que as gerenciam, estimadas com base em convênios celebrados e a celebrar.





## PREFEITURA MUNICIPAL DE SÃO PAULO

---

**Outras Receitas Correntes:** Receitas provenientes em grande parte de multas, dos estoques da dívida ativa e das adesões aos programas de parcelamento incentivados.

**Operações de Crédito:** Referem-se a financiamentos para programas de investimento contratados e a contratar, com previsões que levaram em consideração a expectativa dos órgãos contratantes.

**Alienações de Bens:** Compreende o ingresso de recursos provenientes das alienações legalmente autorizadas de imóveis do patrimônio municipal.

**Transferências de Capital:** Receitas informadas pelas respectivas Pastas Gestoras, formadas em grande parte por convênios celebrados ou a celebrar.

**Deduções da Receita para a Formação do FUNDEB:** Representa a dedução legal de 20,00% das receitas das transferências de FPM, ICMS, Imposto Sobre Produtos Industrializados (IPI), sobre exportações (IE) e ICMS desoneração (L.C. 87/96), bem como das transferências do Imposto Territorial Rural (ITR) e do IPVA.



## PREFEITURA MUNICIPAL DE SÃO PAULO

### COMPATIBILIDADE DAS METAS FISCAIS

Tendo em vista indefinição, durante a maior parte do ano de 2015, a respeito do momento da assinatura do aditivo contratual a ser firmado entre o Município de São Paulo e a União Federal, conforme autorizado pela Lei Complementar nº 148/14, com posterior modificação pela Lei Complementar nº 151/2015; levando ainda em consideração a variação da moeda americana no ano de 2015, que superou as expectativas inicialmente consolidadas para o ano, e também a variação da inflação, conforme medida pelo IPCA e pelo IGP-DI; e, finalmente, visando corrigir equívoco evidenciado quanto aos valores observados para os anos de 2013 e 2014 para a dívida pública no quadro que constou de emenda apresentada à proposta de Lei de Diretrizes Orçamentárias, o que levou à apresentação de valor impreciso para o resultado nominal esperado no ano de 2015, faz-se necessária alteração do quadro de metas fiscais atuais comparadas com as fixadas nos três exercícios anteriores, tabela 6, de maneira a corrigir o valor para a meta de resultado nominal no ano de 2015, mantendo-se as demais metas aprovadas para os demais exercícios.

**Tabela 6: Metas fiscais propostas para 2015**

AMF – (LRF, art.4º, §2º, inciso II) *R\$ mil correntes*

Especificação	2014	2015	Var. % 15/14
Receita Total	50.569.326	48.672.340	-3,8%
Receitas Primárias (I)	48.765.594	48.024.365	-1,5%
Despesa Total	50.569.326	49.299.936	-2,5%
Despesas Primárias (II)	48.715.594	47.924.364	-1,6%
<b>Resultado Primário (I–II)</b>	<b>50.000</b>	<b>100.000</b>	<b>100,0%</b>
<b>Resultado Nominal</b>	<b>8.012.410</b>	<b>8.839.362</b>	<b>10,3%</b>
Dívida Pública Consolidada	79.313.757	84.350.842	6,4%
Dívida Consolidada Líquida	74.217.667	80.557.966	8,5%
Dívida Fiscal Líquida	73.884.688	80.386.208	8,8%

AMF – (LRF, art.4º, §2º, inciso II) *R\$ mil constantes*

Especificação	2014	2015	Var. % 15/14
Receita Total	53.809.606	48.672.340	-9,5%
Receitas Primárias (I)	51.890.298	48.024.365	-7,5%
Despesa Total	53.809.606	49.299.936	-8,4%
Despesas Primárias (II)	51.837.094	47.924.364	-7,5%
<b>Resultado Primário (I–II)</b>	<b>53.204</b>	<b>100.000</b>	<b>88,0%</b>
<b>Resultado Nominal</b>	<b>8.525.813</b>	<b>8.839.362</b>	<b>3,7%</b>
Dívida Pública Consolidada	84.395.865	84.350.842	-0,1%
Dívida Consolidada Líquida	78.973.238	80.557.966	2,0%
Dívida Fiscal Líquida	78.618.923	80.386.208	2,2%

FONTES: Lei 16.047/14, Lei 16.099/15 e Secretaria Municipal de Finanças e Desenvolvimento Econômico.  
Índice utilizado para valores constantes: IPCA



## PREFEITURA MUNICIPAL DE SÃO PAULO

### LEGISLAÇÃO DA RECEITA

**Legislação Genérica (a ausência de menção expressa à legislação específica subentende-se previsão da receita na legislação genérica citada).**

#### **Nacional**

- Constituição da República Federativa do Brasil, de 05 de outubro de 1988, artigos 145, 146, 149-A, 150, 156, 158 e 159.
- Lei 5.172, de 25 de outubro de 1966 (Código Tributário Nacional).
- Lei Complementares nº 101, de 04 de maio de 2000 (Lei de Responsabilidade Fiscal); nº 116, de 31 de julho de 2003; nº 123 de 14 de dezembro de 2006; nº 127, de 14 de agosto de 2007, nº 128 de 19 de dezembro de 2008, nº 133, de 28 de dezembro de 2009, nº 139, de 10 de novembro de 2011, nº 141 de 13 de janeiro de 2012, nº 143 de 17 de julho de 2013, nº 147 de 07.08 de 2014 e nº 148 de 25 de novembro de 2014.
- Lei 9.503, de 23 de setembro de 1997.
- Portaria Interministerial nº 163, de 04 de maio de 2001; n.º 325, de 27 de agosto de 2001, n.º 519, de 27 de novembro de 2001, nº 688, de 14 de outubro de 2005; nº 338 de 26 de abril de 2006; nº 3, de 14 de outubro de 2008; nº 2 de 06 de agosto de 2009; nº 1, de 18 de junho de 2010; nº 2, de 19 de agosto de 2010; nº 1, de 20 de junho de 2011, nº 2 de 25 de agosto de 2011, nº 03 de 06 de outubro de 2011 e nº 05 de 08 de dezembro de 2011.
- Portarias STN n.º 212, de 4 de junho de 2001, n.º 327, de 27 de agosto de 2001, n.º 328, de 27 de agosto de 2001, nº 303, de 28 de abril de 2005, nº 338, de 26 de abril de 2006, nº 340 de 26 de abril de 2006, nº 245, de 30 de abril de 2007, nº 634 de 19 de novembro de 2013, nº 86 de 17 de fevereiro de 2014.
- Resoluções CGSN nº 119/2014, 118/2014, 117/2014, 116/2014, 115/2014, 114/2014, 113/2014; 112/2014; 111/2014, 109/2013, 108/2013; nº 107 de 9 de maio de 2013; 106/2013; nº 105 de 21 de dezembro de 2012; nº 104 de 12 de dezembro de 2012; 102/2012; nº 101 de 19 de setembro de 2012; nº 100 de 27 de junho de 2012; nº 99 de 16 de abril de 2012; nº 98 de 13 de março de 2012; nº 97, de 1º de fevereiro de 2012; nº 96, de 1º de fevereiro de 2012; nº 94 de 29 de novembro de 2011; 65/2009; nº 50/2008, nº 11/2007.
- **Resoluções do Senado Federal**
  - Resolução SF n.º 40, de 2001.
  - Resolução SF n.º 43, de 2001.

#### **Estadual**

Constituição do Estado de São Paulo, de 05 de outubro de 1989, artigos 167 e 168.



## PREFEITURA MUNICIPAL DE SÃO PAULO

---

### Municipal

#### Leis

6.989/66,	6.999/67,	7.945/73,	9.260/81,	9.384/81,	10.024/85,
10.182/86,	10.235/86,	10.394/87,	10.734/89,	11.458/93,	11.960/95,
12.288/96,	12.491/97,	12.524/97,	12.782/98,	13.092/00,	13.105/00,
13.250/01,	13.259/01,	13.275/02,	13.283/02,	13.474/02,	13.475/02,
13.496/03,	13.698/03,	13.734/89,	13.736/04,	13.879/04,	14.042/05,
14.062/05,	14.094/05,	14.096/05,	14.107/05,	14.125/05,	14.129/06,
14.256/06,	14.260/07,	14.449/07,	14.511/07,	14.718/08,	14.865/08,
14.888/09,	15.057/09,	15.360/11,	15.402/11,	15.406/11,	15.413/11,
15.690/11,	15.798/13,	15.891/13,	15.928/13,	15.931/13,	15.948/13.

#### Decretos

8.988/70,	15.474/78,	15.744/79,	17.519/81,	21.705/85,	26.120/88,
27.842/89,	37.783/98,	37.751/98,	37.783/98,	37.892/99,	40.151/00,
41.724/02,	43.742/03,	44.493/04,	45.324/04,	46.996/06,	47.096/06,
47.165/06,	47.314/06,	50.567/09,	50.895/09,	51.362/10,	52.485/11,
52.488/11,	52.614/11,	52.694/11,	52.703/11,	52.751/11,	52.871/11,
54.760/14,	56.235/15.				

### Legislação Específica

#### Receitas Correntes

##### Receita Tributária

##### Imposto sobre a Propriedade Territorial Urbana

#### Leis

7.687/71,	9.195/80,	9.275/81,	9.774/84,	9.805/84,	10.055/86,
10.211/86,	10.235/86,	10.365/87,	10.439/88,	10.530/88,	10.565/88,
10.598/88,	10.698/88,	10.796/89,	10.805/89,	10.815/89,	10.819/89,
10.921/90,	10.978/91,	11.071/91,	11.152/91,	11.334/92,	11.338/92,
11.457/93,	11.556/94,	11.614/94,	11.711/94,	11.856/95,	11.960/95,
12.288/96,	12.349/97,	12.350/97,	12.491/97,	12.542/97,	12.759/98,
12.782/98,	12.961/99,	13.105/00,	13.106/00,	13.250/01,	13.259/01,
13.475/02,	13.516/03,	13.558/03,	13.657/03,	13.672/03,	13.698/03,

---



## PREFEITURA MUNICIPAL DE SÃO PAULO

---

13.736/04, 13.776/04, 13.797/04, 13.876/04, 13.879/04, 13.885/04,  
14.089/05, 14.493/07, 14.501/07, 14.652/07, 14.654/07, 14.657/07,  
14.690/08, 14.869/08, 15.044/09, 15.082/09, 15.234/10, 15.402/11,  
15.499/11, 15.525/12, 15.526/12, 15.889/13, 16.098/14, 16.173/15.

### **Decretos**

17.112/80, 25.171/87, 25.246/88, 27.371/88, 27.458/88, 31.088/92,  
32.928/92, 33.979/94, 34.720/94, 36.657/96, 36.682/96, 36.773/97,  
37.270/97, 37.302/98, 37.751/98, 37.782/98, 37.783/98, 37.892/92,  
38.080/99, 38.231/99, 40.213/00, 41.724/02, 42.095/02, 42.761/02,  
44.015/04, 44.262/04, 44.344/04, 44.492/04, 44.493/04, 44.549/04,  
44.667/04, 45.082/04, 45.127/04, 45.659/04, 46.595/05, 46.877/05,  
47.123/06, 47.165/06, 47.314/06, 48.081/06, 48.767/07, 49.075/07  
50.342/08, 51.122/09, 51.122/09, 51.362/10, 51.674/10, 51.920/10,  
52.007/10, 52.485/11, 52.536/11, 52.614/11, 52.694/11, 52.751/11,  
52.859/11, 52.871/11, 52.884/11, 53.648/12, 54.731/13, 54.832/14,  
55.820/14, 56.097/15.

### **Imposto sobre Transmissão “Inter-Vivos” – ITBI-IV**

#### **Leis**

11.154/91, 11.632/94, 12.491/97, 13.107/00, 13.259/01, 13.402/02,  
13.680/03, 13.741/04, 14.654/07.

#### **Decretos**

33.761/93, 42.095/02, 44.594/04, 48.608/07, 52.871/11, 53.799/13,  
55.196/14

### **Imposto sobre Serviços de Qualquer Natureza - ISS**

#### **Atos Complementares**

34/67.

#### **Decretos-lei**

406/68, 834/69.



## PREFEITURA MUNICIPAL DE SÃO PAULO

---

### Leis Municipais

7.047/67, 7.410/69, 7.687/71, 8.084/74, 8.327/75, 8.435/75,  
8.593/77, 8.809/78, 9.121/80, 9.664/83, 9.804/84, 10.105/86,  
10.635/88, 10.795/89, 10.804/89, 10.817/89, 11.085/91, 11.087/91,  
11.522/94, 11.856/95, 11.960/95, 12.350/97, 12.491/97, 12.759/98,  
13.092/00, 13.105/00, 13.251/01, 13.476/02, 13.558/03, 13.701/03,  
13.710/04, 13.712/04, 13.720/04, 13.763/04, 13.876/04, 14.042/05,  
14.096/05, 14.097/05, 14.449/07, 14.652/07, 14.654/07, 14.668/08,  
14.863/08, 14.864/08, 14.869/08, 14.910/09, 15.134/10, 15.413/11,  
16.127/15, 16.237/15, 16.240/15.

### Decretos

10.407/73, 14.152/76, 14.523/77, 14.688/77, 16.531/80, 16.829/80,  
16.905/80, 17.019/80, 17.166/81, 17.245/81, 17.503/81, 19.439/84,  
20.579/84, 22.364/86, 40.151/00, 44.022/03, 45.012/04, 50.996/09,  
52.536/11, 52.610/11, 53.151/12, 53.628/12, 54.129/13, 54.858/14,  
55.554/14, 56.224/15.

### Portaria Intersecretarial SF/SNJ

04/2007, 01/2009, 02/2009 06/2009.

### Portaria SNJ/FISC

05/2012

### Imposto sobre Vendas a Varejo de Combustíveis Líquidos e Gasosos

#### Emenda Constitucional

03/93.

#### Leis

10.692/88, 11.458/93, 11.712/94.

#### Decretos

27.620/89.

### Taxas de Fiscalização de Localização, Instalação e Funcionamento

---



## PREFEITURA MUNICIPAL DE SÃO PAULO

---

### Leis

8.809/78, 8.327/75, 9.260/80, 9.342/81, 10.373/87, 11.775/95,  
12.891/99, 13.428/02, 13.477/02.

### Decretos

10.677/73, 11.098/74, 11.448/74, 11.566/74, 17.519/81, 20.583/84.

### Taxas de Licença para Tráfego de Veículos

#### Leis

7.228/68, 8.327/75.

#### Decretos

15.474/78.

### Taxas de Fiscalização de Anúncios

#### Leis

8.730/78, 9.387/81, 9.839/85, 13.474/02, 14.110/05, 14.223/06,  
15.032/09.

#### Decretos

34.672/94, 44.015/03, 44.052/03, 46.145/05, 46.221/05, 46.959/06,  
47.950/06, 52.062/10.

### Taxas de Fiscalização de Estabelecimentos

#### Leis

13.477/02, 13.647/03, 13.725/04, 15.032/09.

#### Decretos

42.899/03, 43.437/03, 50.943/09.

### Taxa de Licença para Arruamentos e Loteamentos

---



## PREFEITURA MUNICIPAL DE SÃO PAULO

---

### Leis

7.687/71, 7.979/73, 8.003/73, 8.063/74, 8.327/75, 8.497/76,  
9.420/82, 10.267/82, 9.668/83, 10.105/86, 10.199/86, 10.335/87,  
10.395/87, 11.097/91, 11.228/92, 12.491/97, 13.657/03, 13.710/04.

### Decretos

15.474/78, 15.744/79, 16.776/80, 17.166/81, 20.646/85, 23.355/87,  
23.651/87, 25.246/88, 32.329/92, 34.314/94, 36.161/96, 50.008/08,  
53.570/12, 53.942/13, 54.213/13, 55.036/14, 55.131/14, 44.667/04,  
45.127/04, 47.702/06, 51.674/10, 54.074/13.

### Taxa de Vistoria de Aparelhos de Transporte Vertical e Horizontal

#### Leis

7.047/67, 7.228/68, 7.410/69, 7.687/71, 8.327/75, 10.348/87,  
10.395/87, 12.751/98.

#### Decreto

15.474/78, 15.744/79, 17.166/81, 32.329/92, 34.314/94, 36.161/96,  
50.008/08, 53.570/12, 53.942/13, 54.213/13, 55.036/14, 55.131/14.

### Taxa para Exame e Verificação de Projetos de Construções

#### Lei

11.228/92, 11.693/94, 11.783/95, 11.859/95, 11.948/95, 12.936/99,  
13.369/02, 13.558/03, 13.779/04, 13.876/04, 14.459/07, 15.095/10,  
15.442/11, 15.525/12, 15.649/12, 15.831/13.

#### Decretos

32.329/92, 34.314/94, 36.161/96, 50.008/08, 53.570/12, 53.942/13,  
54.213/13, 55.036/14, 55.131/14, 42.319/02, 42.565/02, 45.324/04,  
45.507/04, 52.114/11, 53.415/12, 53.414/12, 53.860/13, 54.202/13.

### Taxa de Vistoria de Atendimento a Normas de Segurança

---





## PREFEITURA MUNICIPAL DE SÃO PAULO

---

### Lei

11.228/92, 11.693/94, 11.783/95, 11.859/95, 11.948/95, 12.936/99,  
13.369/02, 13.558/03, 13.779/04, 13.876/04, 14.459/07, 15.095/10,  
15.442/11, 15.525/12, 15.649/12, 15.831/13.

### Decretos

32.329/92, 34.314/94, 36.161/96, 42.319/02, 42.565/02, 45.324/04,  
45.507/04, 50.008/08, 53.414/12, 53.415/12, 53.570/12, 53.860/13,  
53.942/13, 54.202/13, 54.213/13, 55.036/14, 54.797/14, 55.131/14.

### Taxa de Limpeza Pública

#### Leis

8.497/76, 10.394/87, 10.805/89, 10.921/90, 11.152/91, 11.335/92,  
11.457/93, 11.614/94, 11.711/94, 11.856/95, 11.857/95, 11.960/95,  
12.288/96, 12.542/97, 12.782/98, 12.961/99, 13.736/04, 13.776/04,  
13.876/04.

#### Decretos

17.081/80, 25.171/87, 26.120/88, 36.773/97, 45.464/04, 45.658/04.

### Taxa de Conservação de Vias e Logradouros Públicos

#### Leis

7.228/68, 7.687/71, 8.063/74, 8.497/76, 9.540/82, 10.921/90,  
11.152/91, 11.335/92, 11.457/93, 11.614/94, 11.711/94, 11.856/95,  
11.857/95, 11.960/95, 12.288/96, 12.542/97, 12.782/98, 13.736/04,  
13.776/04, 14.062/05.

#### Decretos

17.081/80, 25.171/87, 36.773/97, 45.464/04, 47.144/06, 47.272/06.

### Taxa de Combate a Sinistros



## PREFEITURA MUNICIPAL DE SÃO PAULO

---

### Leis

10.805/89, 11.335/92, 11.457/93, 11.614/94, 11.856/95, 11.857/95,  
12.288/96, 12.782/98, 13.736/04, 13.776/04, 14.062/05.

### Decretos

26.120/88, 36.773/97, 45.464/04, 47.144/06, 47.272/06.

### Taxa de Estudos para Fixação de Diretrizes

#### Lei

10.505/88, 15.150/10.

#### Decreto

27.544/88, 51.771/10.

### Taxa de Fiscalização dos Serviços de Limpeza Urbana

#### Leis

13.478/02, 13.522/03, 13.699/03, 14.752/08, 15.966/14, 15.244/10,  
15.442/11, 15.733/13, 16.126/15.

#### Decretos

42.992/03, 43.271/03, 45.265/04, 45.294/04, 45.668/04, 45.885/05,  
46.489/05, 46.594/05, 46.958/06, 50.389/09, 51.907/10, 52.107/11,  
52.665/11, 52.903/12, 53.323/12, 53.414/12, 54.039/13.

### Taxa de Resíduos Sólidos de Saúde

#### Leis

13.478/02, 13.522/03, 13.699/03, 13.782/04, 14.752/08, 14.803/08,  
15.089/09, 15.406/11.

#### Decretos



## PREFEITURA MUNICIPAL DE SÃO PAULO

---

42.992/03, 43.271/03, 44.700/04, 45.265/04, 45.668/04, 45.885/05,  
46.594/05, 46.777/05, 47.424/06, 47.837/06, 52.033/10, 52.485/11,  
52.488/11, 52.536/11, 52.610/11, 52.665/11, 56.223/15.

### **Contribuição de Melhoria**

#### **Leis**

10.212/86, 10.558/88, 10.820/89, 11.153/91, 11.458/93, 11.960/95,  
13.486/03, 13.736/04.

#### **Decretos**

23.214/86, 27.372/88, 38.884/99.

### **Contribuição sobre a Iluminação Pública – COSIP**

#### **Lei**

13.479/02, 14.125/2005.

#### **Decretos**

43.143/03, 45.044/04, 45.886/05, 47.072/06, 47.259/06, 48.814/07.

### **Receitas de Contribuições**

#### **Contribuições Sociais**

#### **Compensação Previdenciária entre Regime Geral e os Regimes Próprios dos Servidores**

#### **Emenda Constitucional**

41/03, 47/05, 70/12, 77/14.

#### **Leis Federais**

9.796/99, 11.430/06.

#### **Decretos Federais**

3.112/99, 6.209/07.

---



## PREFEITURA MUNICIPAL DE SÃO PAULO

---

### **Lei**

13.973/05, 15.159/10, 15.391/11, 15.682/13.

### **Decretos**

46.860/05, 47.060/06, 53.494/12.

### **Portaria SF**

108/05.

### **Receita Patrimonial**

#### **Receitas Imobiliárias**

#### **Aluguéis**

### **Leis**

7.687/71, 8.063/74, 8.327/75, 8.497/76, 9.668/83, 9.676/84,  
10.558/88, 10.820/89, 11.228/92, 11.458/93, 13.474/02, 13.486/03.

### **Atos**

710/14, 624/34, 637/34, 793/35, 1.083/36.

### **Decreto**

23.214/86, 27.372/88, 34.080/94, 38.884/99.

### **Receita do Estádio Municipal**

#### **Leis**

8.386/76, 9.249/81, 11.256/92, 14.223/06.

#### **Decreto**

8.841/70.



## PREFEITURA MUNICIPAL DE SÃO PAULO

---

### Receita de Teatros

#### Leis

11.132/91, 11.355/93, 11.357/93, 13.715/04, 13.885/04, 15.134/10,  
15.283/10, 15.380/11, 15.948/13, 16.173/15

#### Decretos

9.543/71, 10.095/72, 10.362/73, 11.347/74, 26.390/88, 27.679/89,  
31.603/92, 33.468/93, 44.565/04, 52.873/11, 52.935/12, 53.010/12,  
53.657/12, 53.748/13, 54.730/13.

### Receita de Permissão de Atividades de Ambulantes

#### Leis

9.398/81, 11.039/91, 11.124/91, 13.399/02, 13.635/03, 14.167/06.

#### Decretos

18.338/82, 33.398/93, 39.864/00, 40.141/00, 40.342/01, 42.600/02,  
44.372/05, 53.256/12, 54.365/13, 54.534/13, 54.730/13, 54.865/14.

### Receita das Unidades Educacionais e Esportivas

#### Leis

5.673/59, 8.386/76, 8.793/78, 9.249/81, 9.839/85, 10.057/86,  
10.449/88, 12.115/96, 14.223/06.

### Receita Industrial

#### Receita da Indústria Química

#### Subprodutos de Limpeza Pública

#### Leis

10.315/87, 11.260/92, 11.435/93, 11.457/93, 11.915/95, 11.960/95,  
13.478/02, 13.522/03, 13.725/04, 14.125/05, 14.173/06, 14.403/07,  
14.451/07, 14.752/08, 14.803/08, 15.244/10, 15.442/11, 15.773/13,  
15.996/14.

---



## PREFEITURA MUNICIPAL DE SÃO PAULO

---

### Decretos

16.447/80, 28.970/90, 37.066/97, 37.241/97, 37.471/98, 42.217/02,  
42.992/03, 43.214/03, 43.271/03, 45.294/04, 45.885/05, 46.777/05,  
47.837/06, 53.323/12, 53.316/12, 53.323/12.

### Receita de Serviços

#### Serviços de Expediente

#### Receita de Permissão Exp. Serv. Táxis

### Leis

7.329/69, 11.086/91, 11.296/92, 11.422/93, 14.223/06.

### Decretos

30.437/91, 43.461/03, 43.834/03, 44.205/03, 46.145/05, 46.221/05,  
47.950/06, 48.451/07, 49.252/08, 51.059/08, 52.066/10, 53.223/12,  
53.599/12.

### Serviços Diversos

### Leis

10.315/87, 10.375/87, 10.746/88, 11.195/95.

### Decretos

37.066/97, 37.241/97, 37.471/98, 37.633/98, 37.952/99, 42.217/02,  
49.065/07, 49.217/08, 49.652/08, 50.350/08, 53.323/12.

### Transferências Correntes

### Transferências do Estado

### Outras Transferências dos Estados

### Lei Complementar

63/90.



## PREFEITURA MUNICIPAL DE SÃO PAULO

---

### Leis estaduais

6.374/89, 6.556/89, 7.003/90, 7.664/91, 8.308/93, 8.510/93.

### Decretos estaduais

21.110/83, 21.950/84, 22.987/84, 23.287/85, 23.494/86, 28.388/88,  
29.855/89, 30.107/89, 45.490/00.

### Outras Receitas Correntes

### Multas de Outras Origens

### Multas Diversas

### Atos

434/33, 797/35.

### Leis

7.047/67, 7.851/73, 9.725/84, 10.315/86, 10.328/87, 10.518/88,  
10.626/88, 10.746/89, 11.111/91, 11.133/91, 11.209/92, 11.248/92,  
11.804/95, 12.821/99, 12.826/99, 12.879/99, 12.891/99, 12.939/99,  
12.942/99, 12.993/00, 13.017/00, 13.036/00, 13.050/00, 13.063/00,  
13.093/00, 13.111/01, 13.112/01, 13.113/01, 13.131/01, 13.136/01,  
13.173/01, 13.185/01, 13.189/01, 13.190/01, 13.207/01, 13.214/01,  
13.233/01, 13.234/01, 13.241/01, 13.246/01, 13.264/01, 13.278/02,  
13.287/02, 13.288/02, 13.291/02, 13.307/02, 13.310/02, 13.316/02,  
13.344/02, 13.369/02, 13.372/02, 13.558/03, 13.701/04, 13.719/04,  
13.725/04, 13.879/04, 14.065/05, 14.145/06, 14.262/07, 14.450/07,  
14.726/08, 14.732/08, 14.761/08, 15.442/11, 15.499/11, 15.525/12,  
15.526/12, 15.578/12, 15.733/13, 15.855/13, 15.982/14, 15.982/14,  
16.126/15, 16.136/15, 16.138/15, 16.160/15, 16.172/15, 16.220/15.

### Decretos

7.869/68, 8.585/69, 9.226/70, 9.789/71, 10.301/72, 10.821/73,  
11.106/74, 11.673/74, 12.508/75, 14.184/76, 14.869/77, 15.586/78,  
16.308/79, 17.107/80, 17.770/81, 18.499/82, 19.244/83, 20.578/84,  
23.258/86, 25.218/87, 25.320/88, 27.602/88, 28.482/89, 31.124/92,  
31.126/92, 32.329/92, 32.991/93, 33.008/93, 35.854/96, 35.911/96,  
37.688/98, 37.814/99, 37.820/99, 37.952/99, 37.956/99, 38.058/99,  
38.160/99, 38.433/99, 39.310/00, 39.536/00, 39.603/00, 40.027/00,



## PREFEITURA MUNICIPAL DE SÃO PAULO

---

40.192/00, 40.211/00, 40.334/01, 40.718/01, 41.395/01, 41.425/01,  
41.532/01, 41.598/01, 41.633/02, 41.660/02, 41.685/02, 41.778/02,  
41.788/02, 41.882/02, 42.200/02, 42.242/02, 42.297/02, 42.439/02,  
42.479/02, 42.565/02, 42.439/02, 42.736/02, 43.558/03, 44.755/04,  
44.492/04, 44.540/04, 45.122/04, 45.568/04, 45.659/04, 45.711/05,  
46.595/06, 46.995/06, 46.958/06, 47.660/07, 49.662/08, 52.260/11,  
52.857/11, 52.903/12, 53.061/12, 53.414/12, 53.629/12, 54.039/13,  
54.421/13, 54.603/13, 54.698/13, 54.731/13, 54.734/13, 54.735/13,  
54.760/14, 54.770/14, 54.805/14, 54.874/14, 54.991/14, 55.036/14,  
55.085/14, 55.190/14, 55.191/14, 55.196/14, 55.197/14, 55.246/14,  
55.618/14, 56.235/14.

### Receita da Dívida Ativa

#### Leis Federais

6.830/80, 7.711/88.

#### Decreto Federal

98.135/89.

#### Leis

12.759/99, 13.092/00, 13.259/02, 13.283/02, 13.476/02, 14.094/05,  
15.798/13, 15.891/13, 16.097/14.

#### Decretos

37.892/99, 40.151/00, 42.095/02, 41.724/02, 47.096/06, 47.165/06,  
50.714/09, 51.362/10, 52.485/11, 52.536/11, 52.610/11, 52.614/11,  
52.694/11, 52.751/11, 52.873/11, 52.934/12, 53.151/12, 53.345/12,  
53.657/12, 53.694/13, 54.498/13, 54.730/13, 54.768/14, 54.770/14,  
55.012/14, 55.196/14, 55.786/14, 55.828/15, 55.839/15, 56.083/15.

### Receitas Diversas

#### Eventuais Diversos

#### Leis

10.072/86, 10.875/90, 11.472/94, 13.473/02, 13.702/03, 13.721/04,  
14.072/05, 14.776/08, 15.895/13.

---





## PREFEITURA MUNICIPAL DE SÃO PAULO

---

### Decretos

10.233/72, 22.709/86, 33.397/93, 34.367/94, 37.952/99, 45.312/04,  
45.676/04 45.750/05, 45.904/05, 46.942/06, 49.984/08, 51.953/10.

### Receitas de Capital

#### Empréstimos por Contratos Internos

#### Leis

8.634/77, 9.040/80, 9.078/80, 9.092/80, 9.187/80, 9.201/80,  
9.220/81, 9.232/81, 9.673/84, 9.675/84, 9.989/85, 10.191/86,  
10.193/86, 10.381/87, 10.396/87, 10.420/87, 10.422/87, 10.448/88,  
10.564/88, 10.591/88, 11.324/92, 11.390/93, 11.629/94, 11.634/94,  
13.235/01, 13.236/01, 13.495/03, 13.544/03, 13.609/03, 13.872/04,  
14.656/07, 15.390/11, 15.514/11, 15.687/13.

#### Decreto

45.082/04.

#### Operações de Crédito Externos

#### Leis

8.978/79, 9.272/81, 9.462/82, 9.677/84, 10.192/86, 10.194/86,  
10.458/88, 10.537/88, 12.859/99, 13.495/03, 3.652/03, 15.390/11,  
15.687/13, 15.982/14.

#### Transferências de Capital

#### Outras Receitas de Capital

#### Outras Receitas

#### Leis

7.851/73, 8.157/74, 8.187/74, 13.243/01, 13.430/02, 13.520/03,  
13.522/03, 13.563/03.

#### Decretos



## PREFEITURA MUNICIPAL DE SÃO PAULO

---

43.271/03, 44.031/03, 44.703/04, 46.967/06, 47.661/06, 47.688/06,  
50.101/08, 51.437/10, 53.255/12.

# AUDIÊNCIAS PÚBLICAS

Rede Cegonha



CEI - Conjunto Habitacional Vila Etelvina VI



Prefeitura no Bairro – Ermelino Matarazzo



Recreio nas Férias – CEU Tiquatira - Penha



CEU Heliópolis Professora Arlete Persoli

UBS Elísio Teixeira Leite – Tenda



Virada Cultural – Julio Prestes





## PREFEITURA MUNICIPAL DE SÃO PAULO

---

### **PARTICIPAÇÃO, TRANSPARÊNCIA E AUDIÊNCIAS PÚBLICAS**

A metodologia que garantiu a participação da população paulistana na construção desta proposta orçamentária foi elaborada pelo Conselho de Planejamento e Orçamento Participativos – CPOP. Instituído por meio do Decreto n. 54.837/2014, o CPOP é composto por 13 membros do Poder Público Municipal, 64 representantes dos Conselhos Participativos Municipais, 27 representantes temáticos e dois (2) representantes temáticos da sociedade civil (mulheres e imigrantes), totalizando 106 membros titulares e 106 membros suplentes. Trata-se, portanto, de uma instância de ampla e plural participação social, uma vez que todos os conselhos participativos da cidade estão nele representados.

O CPOP desenvolveu um ciclo participativo composto de 03 etapas, com o objetivo de orientar os processos de participação popular na elaboração e na gestão do orçamento, quando da sua execução.

Na primeira etapa do ciclo, foram realizadas 32 audiências públicas de elaboração da PLOA 2016. Em atendimento ao previsto na Lei de Diretrizes Orçamentárias 2016 (Lei nº 16.241/15, Art.4º, §1º), as audiências foram regionalizadas e individualizadas por subprefeituras, e aconteceram nos dias 18 e 25 de julho de 2015. Na oportunidade, foram apresentadas a devolutiva do processo de definição participativa dos projetos prioritários e os parâmetros de receita e despesa da PLOA-2016. A principal função das audiências públicas foi, contudo, ouvir a população sobre a proposta apresentada, abrindo-se o espaço para sugestões, dúvidas e reclamações.

A mobilização das audiências públicas contou com ampla publicidade nos meios de comunicação oficiais - como Diário Oficial da União e *sites* das Secretaria Municipal de Finanças e Desenvolvimento Econômico – SF, Secretaria Municipal de Relações Governamentais e da Prefeitura de São Paulo – e em jornais de grande circulação e de distribuição gratuita, além de jornais de bairro das 32 subprefeituras.

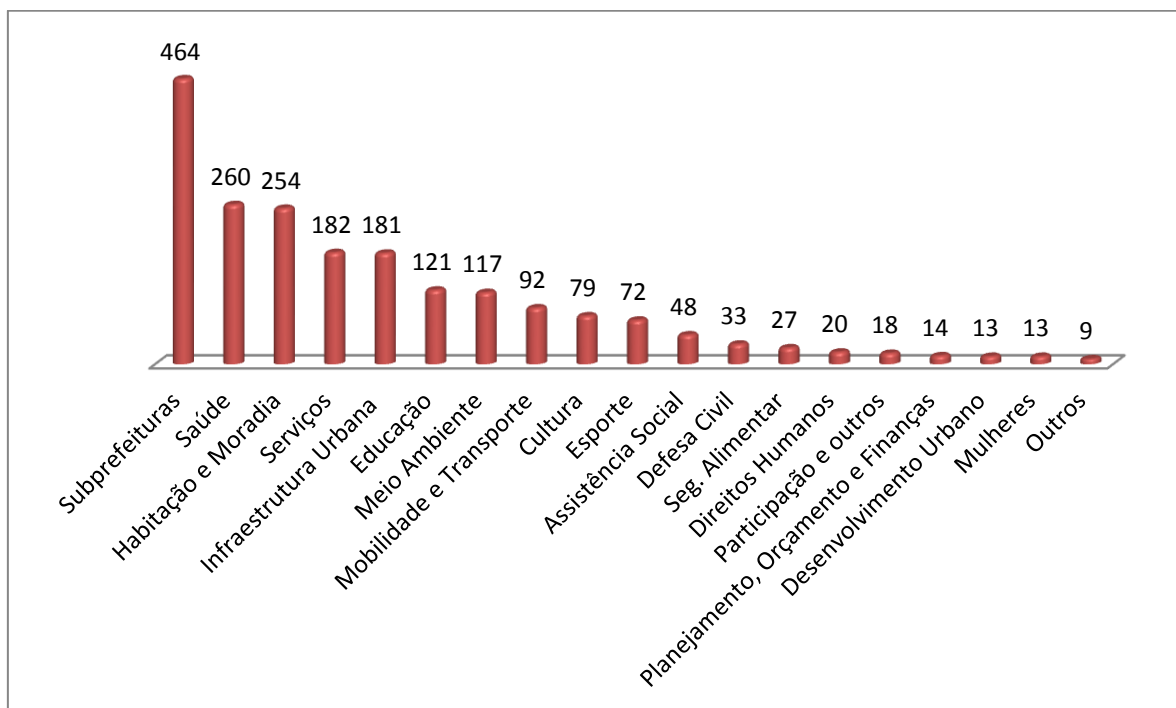
Cerca de 2.163 pessoas participaram das audiências. Foram sistematizadas mais de duas mil contribuições entre falas e documentos recebidos nas audiências e através da plataforma digital, que foram consideradas para a elaboração desta proposta.



## PREFEITURA MUNICIPAL DE SÃO PAULO

Os resultados das audiências públicas podem ser vistos em maiores detalhes nos quadros abaixo:

**Gráfico 1: Número de contribuições recebidas em audiência pública e pela internet - por área temática**



Fonte: Secretaria Municipal de Finanças e Desenvolvimento Econômico



## PREFEITURA MUNICIPAL DE SÃO PAULO

**Tabela 1: Número de Participantes por subprefeitura**

Dia 18 de julho – 1ª rodada		Dia 25 de julho – 2ª rodada	
Subprefeitura	Participantes	Subprefeitura	Participantes
Aricanduva	57	Butantã	34
Casa Verde	38	Campo Limpo	49
Cid. Tiradentes	58	Capela	346
Ermelino	43	Cid. Ademar	49
Guaianases	110	Freguesia	115
Itaim Paulista	65	Ipiranga	37
Itaquera	36	Jabaquara	63
Jaçanã	28	Lapa	96
Penha	59	M Boi	101
Perus	61	Mooca	63
Pirituba	27	Parelheiros	121
Santana	96	Pinheiros	71
São Mateus	58	St. Amaro	34
São Miguel	30	Sapopemba	52
Sé	40	Vila Mariana	34
Vila Maria	60	Vila Prudente	32
<b>Total</b>	<b>866</b>	<b>Total</b>	<b>1297</b>

Fonte: Secretaria Municipal de Relações Governamentais

Com base nas sugestões coletadas no processo de audiências públicas, foi realizada a segunda etapa do ciclo. Os conselhos participativos discutiram e definiram 03 projetos de monitoramento privilegiado dentro do CPOP para as suas respectivas regiões, assim como



## PREFEITURA MUNICIPAL DE SÃO PAULO

---

os conselhos transversais<sup>2</sup> definiram um projeto cada. O objetivo da definição dos projetos foi iniciar um diálogo participativo com a Prefeitura de São Paulo, para subsidiar a elaboração da proposta orçamentária.

Foram definidos 94 projetos pelos conselhos participativos municipais e nove (9) pelos conselhos transversais, totalizando 103 projetos para acompanhamento prioritário<sup>3</sup>. As áreas setoriais mais demandas foram subprefeituras, saúde e habitação, como podemos ver no gráfico abaixo.

Na terceira etapa do ciclo, o CPOP reuniu-se com representantes das secretarias que tiveram projetos priorizados para uma análise de viabilidade das demandas. Na oportunidade, foram realizadas cinco (5) reuniões temáticas<sup>4</sup> com secretários(as), adjuntos(as), chefes de gabinete e assessores(as), em que as pastas avaliaram a possibilidade de incorporar os projetos à PLOA 2016, assim como apresentar os diagnósticos e planejamentos que subsidiaram a decisão.

Além de contribuir para a elaboração participativa do projeto de orçamento de 2016, o Ciclo realizado em 2015 terá como função a definição dos projetos que serão monitorados pelo CPOP, de forma participativa, ao longo de 2016.

Todo o processo participativo foi conduzido de forma transparente e alinhada aos princípios de governo aberto. Todas as informações de cada etapa estão disponíveis na rede mundial de computadores (Internet). As 32 audiências foram gravadas na íntegra e

---

<sup>2</sup> Por conselhos transversais entendem-se as instâncias participativas nas políticas de direitos humanos, igualdade racial, políticas para as mulheres e pessoa com deficiência, com assento no CPOP. São eles: Conselho Municipal de Direitos das Crianças e Adolescentes - CMDCA, Conselho LGBT, Conselho Municipal de Políticas Públicas de Droga e Álcool – COMUDA, Grande Conselho Municipal do Idoso, Comitê Intersectorial da Política Municipal para a População em Situação de Rua, Conselho Municipal de Direitos da Juventude – COMJUVE, Conselho Municipal de Igualdade Racial, Conselho Municipal da Pessoa com Deficiência – CMPD, Conselho Municipal de Povos Indígenas, além dos segmentos de imigrantes e mulheres.

<sup>3</sup> O Conselho Participativo da Mooca não aderiu à metodologia e Vila Mariana teve empate entre 2 metas, contabilizando 4 no total. Além disso, o COMUDA e o Comitê Pop Rua não indicaram projetos prioritários.

<sup>4</sup> As 5 reuniões temáticas foram: Espaços públicos e igualdade para cidadania; Educação, cultura e trabalho; Habitação; Saúde, assistência social e esportes; Infraestrutura e mobilidade urbana.



## PREFEITURA MUNICIPAL DE SÃO PAULO

---

disponibilizadas nos sites oficiais de SF, SMG e SMRG<sup>5</sup>, garantindo-se ampla transparência ao processo.

Atualmente, todos os dados do orçamento e da execução orçamentária já estão disponíveis em formato aberto no site oficial da SF. Em 2016, a Prefeitura pretende aprofundar a transparência na divulgação dos dados orçamentários através do projeto Orçamento Cidadão, desenvolvido em parceria com a Câmara Municipal. O objetivo do projeto é tornar ainda mais fácil o acesso às finanças públicas, traduzindo conceitos e promovendo formas inovadoras de apresentação e visualização dos dados orçamentários.

Esse compromisso com a transparência é fundamental para garantir uma gestão dos recursos públicos que vá ao encontro às reais necessidades da população paulistana e que fomente a cidadania e engajamento popular nos assuntos municipais.

---

<sup>5</sup> <http://planejasampa.prefeitura.sp.gov.br/>  
<http://www.prefeitura.sp.gov.br/cidade/secretarias/planejamento/>



# DEMONSTRATIVOS GERAIS

CEI Vila Silvia I



Ônibus Superarticulado



Canalização do Córrego Cordeiro



CEI Família Nova Aliança - Tremembé



Ação Integrada - Prefeitura no Bairro  
Vila Brasilina



Hora Certa Móvel Vila Carrão



Contação de Histórias – Estímulo à Leitura





**CONSOLIDADO GERAL**  
**Receita por Categoria Econômica**

Exercício: 2016  
R\$ 1,00

Código	Especificação	Desdobramento	Fonte	Categoria Econômica
1.0.0.0.00.00.00.00	RECEITAS CORRENTES			46.455.511.348
1.1.0.0.00.00.00.00	RECEITA TRIBUTÁRIA		23.447.700.314	
1.1.1.0.00.00.00.00	IMPOSTOS	23.175.250.584		
1.1.1.2.00.00.00.00	IMPOSTOS S/ O PATRIMÔNIO E A RENDA	11.080.038.776		
1.1.1.2.02.00.00.00	IMPOSTO S/ A PROPRIEDADE PREDIAL E TERRITORIAL URBANA	7.382.011.212		
1.1.1.2.02.51.00.00	Imposto s/ a Propriedade Predial	6.801.463.966		
1.1.1.2.02.52.00.00	Imposto s/ a Propriedade Territorial Urbana	580.547.246		
1.1.1.2.04.00.00.00	IMPOSTO S/ A RENDA E PROVENTOS DE QUALQUER NATUREZA	1.762.371.501		
1.1.1.2.04.31.00.00	Imposto de Renda Retido nas Fontes s/ os Rendimentos do Trabalho	1.500.000.000		
1.1.1.2.04.31.01.00	Imposto de Renda Retido nas Fontes s/ os Rendimentos do Trabalho - Pes	1.500.000.000		
1.1.1.2.04.33.00.00	Imposto de Renda Retido nas Fontes s/ Remessa de Recursos ao Exterior	190.000		
1.1.1.2.04.33.02.00	Imposto de Renda Retido nas Fontes s/ Remessa de Recursos ao Exterior	190.000		
1.1.1.2.04.34.00.00	Imposto de Renda Retido nas Fontes s/ Outros Rendimentos	262.181.501		
1.1.1.2.04.34.02.00	Imposto de Renda Retido nas Fontes s/ Outros Rendimentos - Pessoa Juríd	262.181.501		
1.1.1.2.08.00.00.00	IMPOSTO S/ TRANS. INTER-VIVOS DE BENS IMÓVEIS E DIR. REAIS S/ IMÓVEIS	1.935.656.063		
1.1.1.2.08.51.00.00	IMPOSTO S/ TRANS. INTER-VIVOS DE BENS IMÓVEIS E DIR. REAIS S/ IMÓVEIS	1.935.656.063		
1.1.1.3.00.00.00.00	IMPOSTO S/ A PRODUÇÃO E A CIRCULAÇÃO	12.095.211.808		
1.1.1.3.05.00.00.00	IMPOSTO S/ SERVIÇOS DE QUALQUER NATUREZA	12.095.211.808		
1.1.1.3.05.01.00.00	Imposto sobre Serviços de Qualquer Natureza	12.095.211.808		
1.1.1.3.05.01.01.00	Imposto sobre Serviços de Qualquer Natureza	10.800.684.845		
1.1.1.3.05.01.02.00	ISS - Sistema Integrado - Simples	332.672		
1.1.1.3.05.01.03.00	ISS - Simples Nacional	1.287.594.291		
1.1.1.3.05.01.04.00	ISS - PRD - PARCELAMENTO	6.600.000		
1.1.2.0.00.00.00.00	TAXAS	272.449.730		
1.1.2.1.00.00.00.00	TAXAS PELO EXERCÍCIO DO PODER DE POLÍCIA	217.214.400		
1.1.2.1.25.00.00.00	TAXA DE LICENÇA P/ FUNC. DE ESTAB. COMERC., INDÚSTRIAS E PREST. SERV.	138.230.500		
1.1.2.1.25.53.00.00	Taxa de Fiscalização de Estabelecimentos - TFE	138.230.500		
1.1.2.1.26.00.00.00	TAXA DE PUBLICIDADE COMERCIAL	18.683.900		
1.1.2.1.26.51.00.00	Taxa de Fiscalização de Anúncios	18.683.900		
1.1.2.1.32.00.00.00	TAXA DE APROVAÇÃO DO PROJETO DE CONSTRUÇÃO CIVIL	40.000.000		
1.1.2.1.32.51.00.00	Taxa p/ Exame e Verificação de Projetos e Construções	40.000.000		
1.1.2.1.34.00.00.00	TAXA DE FISCALIZAÇÃO DE APARELHOS DE TRANSPORTE	10.000.000		
1.1.2.1.34.51.00.00	Taxa de Vistoria de Aparelhos de Transporte Vertical e Horizontal	10.000.000		
1.1.2.1.99.00.00.00	OUTRAS TAXAS PELO EXERCÍCIO DO PODER DE POLÍCIA	10.300.000		
1.1.2.1.99.53.00.00	Taxa de Fiscalização dos Serviços de Limpeza Urbana - FISLURB	1.400.000		
1.1.2.1.99.54.00.00	Taxa de Remoção - CET	7.200.000		
1.1.2.1.99.55.00.00	Taxa de Fiscalização de Cemitérios	1.700.000		
1.1.2.2.00.00.00.00	TAXAS PELA PRESTAÇÃO DE SERVIÇOS	55.235.330		



**CONSOLIDADO GERAL**  
**Receita por Categoria Econômica**

Exercício: 2016  
R\$ 1,00

<b>Código</b>	<b>Especificação</b>	<b>Desdobramento</b>	<b>Fonte</b>	<b>Categoria Econômica</b>
1.1.2.2.90.00.00.00	TAXA DE LIMPEZA PÚBLICA	54.170.321		
1.1.2.2.90.53.00.00	Taxa de Resíduos Sólidos de Serviços de Saúde - TRSS	54.170.321		
1.1.2.2.99.00.00.00	OUTRAS TAXAS PELA PRESTAÇÃO DE SERVIÇOS	1.065.009		
1.1.2.2.99.52.00.00	Taxa de Estudos p/ Fixação de Diretrizes	1.054.009		
1.1.2.2.99.53.00.00	Taxa de Combate a Sinistros	11.000		
1.2.0.0.00.00.00.00	RECEITAS DE CONTRIBUIÇÕES		1.768.763.808	
1.2.1.0.00.00.00.00	CONTRIBUIÇÕES SOCIAIS	1.237.966.067		
1.2.1.0.29.00.00.00	CONTRIBUIÇÕES PARA O REGIME PRÓPRIO DE PREVIDÊNCIA	1.237.966.067		
1.2.1.0.29.01.00.00	Contribuição Patronal de Servidor Ativo Civil para	1.950.000		
1.2.1.0.29.01.01.00	CONTRIBUIÇÃO PATRONAL - OUTROS	1.950.000		
1.2.1.0.29.07.00.00	Contribuição do Servidor Ativo Civil para o Regime	973.566.067		
1.2.1.0.29.07.01.00	CONTRIBUIÇÃO DO SERVIDOR ATIVO - PMSP	881.825.729		
1.2.1.0.29.07.02.00	CONTRIBUIÇÃO DO SERVIDOR ATIVO - CMSP	14.376.500		
1.2.1.0.29.07.03.00	CONTRIBUIÇÃO DO SERVIDOR ATIVO - TCMSP	15.225.500		
1.2.1.0.29.07.04.00	CONTRIBUIÇÃO DO SERVIDOR ATIVO - HSPM	16.250.000		
1.2.1.0.29.07.05.00	CONTRIBUIÇÃO DO SERVIDOR ATIVO - SFMSP	4.087.500		
1.2.1.0.29.07.11.00	CONTRIBUIÇÃO DO SERVIDOR ATIVO - IPREM	850.000		
1.2.1.0.29.07.12.00	CONTRIBUIÇÃO DO SERVIDOR ATIVO - OUTROS	750.000		
1.2.1.0.29.07.13.00	Contribuição do Servidor Ativo - Aut. Hosp.	40.000.000		
1.2.1.0.29.07.14.00	Contribuição de Servidor Ativo Civil -AMLURB	156.110		
1.2.1.0.29.07.15.00	Contribuição de Servidor Ativo Civil - FUND.THEATR	20.000		
1.2.1.0.29.07.16.00	Contribuição de Servidor Ativo Civil - FUNDATEC	20.228		
1.2.1.0.29.07.17.00	Contribuição de Servidor Ativo Civil - COHAB	4.500		
1.2.1.0.29.09.00.00	Contribuições do Servidor Inativo Civil para o Reg	246.450.000		
1.2.1.0.29.09.01.00	CONTRIBUIÇÃO DO SERVIDOR INATIVO - PMSP	230.000.000		
1.2.1.0.29.09.02.00	CONTRIBUIÇÃO DO SERVIDOR INATIVO - CMSP	9.800.000		
1.2.1.0.29.09.03.00	CONTRIBUIÇÃO DO SERVIDOR INATIVO - TCMSP	6.000.000		
1.2.1.0.29.09.04.00	CONTRIBUIÇÃO DO SERVIDOR INATIVO - SFMSP	90.000		
1.2.1.0.29.09.05.00	CONTRIBUIÇÃO DO SERVIDOR INATIVO - IPREM	560.000		
1.2.1.0.29.11.00.00	Contribuições de Pensionista Civil para o Regime P	16.000.000		
1.2.1.0.29.11.01.00	CONTRIBUIÇÃO PENSIONISTA CIVIL	16.000.000		
1.2.3.0.00.00.00.00	CONTR. P/ O CUSTEIO DO SERV. DE ILUMINAÇÃO PÚBLICA	530.797.741		
1.2.3.0.51.00.00.00	Contr. p/ Custeio Serv. Ilum. Públ - COSIP/FUNDIP	530.797.741		
1.3.0.0.00.00.00.00	RECEITA PATRIMONIAL		995.384.760	
1.3.1.0.00.00.00.00	RECEITAS IMOBILIÁRIAS	4.115.625		
1.3.1.9.00.00.00.00	OUTRAS RECEITAS IMOBILIARIAS	4.115.625		
1.3.1.9.51.00.00.00	OUTRAS RECEITAS IMOBILIARIAS	4.115.625		
1.3.1.9.51.51.00.00	OUTRAS RECEITAS IMOBILIARIAS	4.115.625		
1.3.2.0.00.00.00.00	RECEITAS DE VALORES MOBILIÁRIOS	837.633.523		
1.3.2.1.00.00.00.00	JUROS DE TÍTULOS DE RENDA	719.078.841		



**CONSOLIDADO GERAL**  
**Receita por Categoria Econômica**

Exercício: 2016  
R\$ 1,00

<b>Código</b>	<b>Especificação</b>	<b>Desdobramento</b>	<b>Fonte</b>	<b>Categoria Econômica</b>
1.3.2.1.73.00.00.00	FUNDOS DE INVESTIMENTOS RENDA FIXA	697.471.580		
1.3.2.1.73.51.00.00	FUNDOS DE INVESTIMENTOS RENDA FIXA	683.483.423		
1.3.2.1.73.51.01.00	PMSP	328.200.000		
1.3.2.1.73.51.05.00	Operação Urbana Faria Lima	42.577.930		
1.3.2.1.73.51.08.00	Fundo Especial Operação Urbana Água Branca - FEAB	65.186.627		
1.3.2.1.73.51.10.00	Programa Nacional de Alimentação Escolar - PNAE/FNDE	3.168.318		
1.3.2.1.73.51.11.00	Contribuição para o Custeio do Serviço de Iluminação Pública - COSIP/F	8.996.076		
1.3.2.1.73.51.23.00	Fundo Especial de Despesas da Câmara Municipal de São Paulo	5.257.000		
1.3.2.1.73.51.26.00	Fundação Theatro Municipal de São Paulo	500.000		
1.3.2.1.73.51.28.00	Convênio SABESP x SEHAB	440.000		
1.3.2.1.73.51.29.00	CONVÊNIO SMDHC X UNIÃO	20.000		
1.3.2.1.73.51.31.00	Proteção Social Básica/FMAS	112.058		
1.3.2.1.73.51.32.00	Proteção Social Especial/FMAS	290.516		
1.3.2.1.73.51.35.00	PMSP/SAS/FMAS	560.027		
1.3.2.1.73.51.40.00	PMSP-SNJ/Procuradoria Geral do Município	1.235.228		
1.3.2.1.73.51.45.00	FEPAC	12.000		
1.3.2.1.73.51.46.00	FUMCAD	14.216.320		
1.3.2.1.73.51.51.00	FEMA - Fundo Especial do Meio Ambiente e Desenvolvimento Sustentável	30.715.331		
1.3.2.1.73.51.58.00	Convênio CDHU x SEHAB	6.720.000		
1.3.2.1.73.51.60.00	FUNCAP	30.000		
1.3.2.1.73.51.63.00	Rendimento de aplicações financeiras Adm Indireta	3.100.000		
1.3.2.1.73.51.69.00	FMDT	1.000.000		
1.3.2.1.73.51.75.00	Fundo de Desenvolvimento Urbano - FUNDURB	9.000.000		
1.3.2.1.73.51.76.00	Operação Urbana Centro	4.914.477		
1.3.2.1.73.51.77.00	Operação Urbana Água Espraiada	155.604.034		
1.3.2.1.73.51.82.00	SEHAB - OUTORGA ONEROSA LEI 13.558/2003 ALTERADA PELA LEI 13.876/2004	1.627.481		
1.3.2.1.73.52.00.00	PMSP Outras Fontes	2.000.000		
1.3.2.1.73.52.03.00	SEHAB x UNIÃO	1.200.000		
1.3.2.1.73.52.08.00	SEHAB x Estado	800.000		
1.3.2.1.73.53.00.00	FMAS X FNAS	1.148.062		
1.3.2.1.73.53.01.00	FMAS - PROTEÇÃO SOCIAL BÁSICA/COFINANCIAMENTO DO FNAS	377.325		
1.3.2.1.73.53.02.00	FMAS - PROTEÇÃO SOCIAL ESPECIAL/COFINANCIAMENTO DO FNAS	501.025		
1.3.2.1.73.53.03.00	APOIO À GESTÃO DESCENTRALIZADA/FNAS	269.712		
1.3.2.1.73.54.00.00	Rec Financeira - Rend. s/ Aplicações COHAB/FMH	10.840.095		
1.3.2.1.73.54.01.00	Rendimentos COHAB	7.182.148		
1.3.2.1.73.54.02.00	Rendimentos FMH	3.657.947		
1.3.2.1.74.00.00.00	FUNDO DE APLICAÇÕES EM COTAS - RENDA FIXA	21.607.261		
1.3.2.1.74.51.00.00	Transferências do Salário Educação - Lei 10.832/03	20.807.261		
1.3.2.1.74.52.00.00	Convênios MINC/SMC	800.000		



**CONSOLIDADO GERAL**  
**Receita por Categoria Econômica**

Exercício: 2016  
R\$ 1,00

Código	Especificação	Desdobramento	Fonte	Categoria Econômica
1.3.2.2.00.00.00.00	DIVIDENDOS	233.384		
1.3.2.2.00.01.00.00	DIVIDENDOS	230.000		
1.3.2.2.02.00.00.00	COHAB - DIVIDENDOS SOBRE AÇÕES	3.384		
1.3.2.5.00.00.00.00	REMUNERAÇÃO DE DEPÓSITOS BANCÁRIOS	116.821.298		
1.3.2.5.51.00.00.00	REMUNERAÇÃO DE DEPÓSITOS DE RECURSOS VINCULADOS	116.821.298		
1.3.2.5.51.51.00.00	RECEITA DE REMUNERAÇÃO DEP. BANC. DE REC. VINCULADOS - FUNDO DE SAÚDE	35.528.708		
1.3.2.5.51.51.01.00	RECEITA DE REMUNERAÇÃO DE DEPÓSITOS BANCÁRIOS DE RECURSOS VINCULADOS -	34.428.708		
1.3.2.5.51.51.01.01	Remuneração de Dep Banc de Rec Transf de União -FMS-bloco At Básica	8.640.000		
1.3.2.5.51.51.01.02	Remuneração de Dep Banc de Rec Transf de União - FMS - bloco Vigilân	7.478.708		
1.3.2.5.51.51.01.03	Remuneração de Dep Banc de Rec Transf de União - FMS - bloco MAC	7.000.000		
1.3.2.5.51.51.01.04	Remuneração de Dep Banc de Rec Transf de União - FMS - bloco INVESTIM	4.000.000		
1.3.2.5.51.51.01.05	Remuneração de Dep Banc de Rec Transf de União - FMS - bloco Assist F	3.000.000		
1.3.2.5.51.51.01.06	Remuneração de Dep Banc de Rec Transf de União - FMS - bloco Gestão d	2.110.000		
1.3.2.5.51.51.01.07	Remuneração de Dep Banc de Rec Transf de União - FMS- Convênios repas	2.200.000		
1.3.2.5.51.51.02.00	RECEITA DE REMUNERAÇÃO DE DEPÓSITOS BANCÁRIOS DE RECURSOS VINCULADOS -	1.100.000		
1.3.2.5.51.51.02.01	Remuneração de Dep Banc de Rec repassados pelo Estado através do Fundo	1.100.000		
1.3.2.5.51.53.00.00	RECEITA DE REMUNERAÇÃO DEP. BANC. DE REC. VINCULADOS - OUTROS	81.292.590		
1.3.2.5.51.53.02.00	Receita de Remuneração de Depósitos Banc. de Rec. Vinculados - FUNDEB	24.224.420		
1.3.2.5.51.53.04.00	Receita de Remun.de Dep. Bancários de Rec. Vinculados - Fundo de Saúde	42.000		
1.3.2.5.51.53.10.00	Convênio SEHAB x Estado	88.000		
1.3.2.5.51.53.12.00	PMSP-SME/FNDE-MANUT	1.402.170		
1.3.2.5.51.53.13.00	PMSP-SEHAB/FUNDO MUNIC.SAN.AMBIENT.INFR./LEI 14934	26.000.000		
1.3.2.5.51.53.21.00	PMSP - SEHAB X COHAB	1.536.000		
1.3.2.5.51.53.26.00	SEHAB X UNIÃO	28.000.000		
1.3.2.6.00.00.00.00	REMUNERAÇÃO DE DEPÓSITOS ESPECIAIS	500.000		
1.3.2.6.52.00.00.00	Convênio MTE/SPPE/CODEFAT	500.000		
1.3.2.8.00.00.00.00	REMUNERAÇÃO DOS INVESTIMENTOS DO RPPS	1.000.000		
1.3.2.8.10.00.00.00	REMUNERAÇÃO DOS INVESTIMENTOS EM RENDA FIXA	1.000.000		
1.3.2.8.10.51.00.00	REMUNERAÇÃO DOS INVESTIMENTOS EM RENDA FIXA	1.000.000		
1.3.3.0.00.00.00.00	RECEITA DE CONCESSÕES E PERMISSÕES	93.252.938		
1.3.3.9.00.00.00.00	OUTRAS RECEITAS DE CONCESSÕES E PERMISSÕES	93.252.938		
1.3.3.9.51.00.00.00	Retribuição pelo uso de Unidades Habitacionais	10.411.580		
1.3.3.9.51.51.00.00	Carteira - COHAB	119.539		
1.3.3.9.51.52.00.00	Carteira FMH	9.725.230		
1.3.3.9.51.53.00.00	Carteira PSH	310.379		
1.3.3.9.51.54.00.00	Carteira LOCAÇÃO SOCIAL	256.432		
1.3.3.9.52.00.00.00	Retribuição pelo uso de Unidades Comerciais	1.500.000		
1.3.3.9.52.51.00.00	Carteira - COHAB	1.500.000		



**CONSOLIDADO GERAL**  
**Receita por Categoria Econômica**

Exercício: 2016  
R\$ 1,00

<b>Código</b>	<b>Especificação</b>	<b>Desdobramento</b>	<b>Fonte</b>	<b>Categoria Econômica</b>
1.3.3.9.99.00.00.00	OUTRAS RECEITAS DE CONCESSÕES E PERMISSÕES	81.341.358		
1.3.3.9.99.52.00.00	Rendas de Mercados, Feiras e Frigoríficos (ant. Mat.) - Sistema Novo	19.181.967		
1.3.3.9.99.53.00.00	Estádio Municipal	900.400		
1.3.3.9.99.54.00.00	Centros Esportivos - Unidades Educacionais e Esportivas	400.008		
1.3.3.9.99.56.00.00	Centros Culturais - Teatros/FEPAC	108.000		
1.3.3.9.99.58.00.00	Tarifa de Pedágio p/ Ingresso nas Ruas de Pedestres	276.500		
1.3.3.9.99.59.00.00	Concessão p/ Exploração Comercial em Estacionamento Subterrâneo - SMT	36.500		
1.3.3.9.99.60.00.00	Implantação, Instalação e Passagem de Equipamentos Urbanos - CONVIAS	3.363.000		
1.3.3.9.99.62.00.00	Contratos de Concessão e Permissão dos Serviços de Limpeza Urbana - FM	49.396.920		
1.3.3.9.99.64.00.00	Unidades Esportivas da SEME	180.000		
1.3.3.9.99.65.00.00	CONCESSÃO PARA EXPLORAÇÃO COMERCIAL EM ESPAÇOS PUB	7.498.063		
1.3.4.0.00.00.00.00	COMPENSAÇÕES FINANCEIRAS	56.382.674		
1.3.4.0.11.00.00.00	Receita de Compensações Ambientais	56.382.674		
1.3.4.0.11.51.00.00	Compensações Ambientais - FEMA	56.382.674		
1.3.9.0.00.00.00.00	OUTRAS RECEITAS PATRIMONIAIS	4.000.000		
1.3.9.0.51.00.00.00	REMUNERAÇÕES DE RECEITAS	4.000.000		
1.3.9.0.51.51.00.00	Remunerações Diversas	4.000.000		
1.6.0.0.00.00.00.00	RECEITA DE SERVIÇOS		530.238.056	
1.6.0.0.01.00.00.00	SERVIÇOS COMERCIAIS	300.000		
1.6.0.0.01.01.00.00	Serviços de Comercialização de Medicamentos	300.000		
1.6.0.0.02.00.00.00	SERVIÇOS FINANCEIROS	2.285.000		
1.6.0.0.02.99.00.00	Outros Serviços Financeiros	2.285.000		
1.6.0.0.02.99.01.00	Juros de Emprést. Imobil. 1ª Série	28.000		
1.6.0.0.02.99.03.00	Juros de Emprést. Imobil. Dec. 34.985/95	250.000		
1.6.0.0.02.99.04.00	Juros de Emprést. Hipotec. Res. 546/96	1.800.000		
1.6.0.0.02.99.05.00	Serv de Comissões pela Prest de Serv de Garantia	207.000		
1.6.0.0.03.00.00.00	SERVIÇOS DE TRANSPORTE	28.545.000		
1.6.0.0.03.99.00.00	Outros Serviços de Transporte	28.545.000		
1.6.0.0.05.00.00.00	SERVIÇOS DE SAÚDE	306.000.000		
1.6.0.0.05.01.00.00	Serviços Hospitalares	130.000.000		
1.6.0.0.05.03.00.00	Serviços Radiológicos e Laboratoriais - FMS	77.000.000		
1.6.0.0.05.10.00.00	Serviços Ambulatoriais	99.000.000		
1.6.0.0.13.00.00.00	SERVIÇOS ADMINISTRATIVOS	32.988.635		
1.6.0.0.13.01.00.00	Serviços de Inscrição em Concursos Públicos	14.706		
1.6.0.0.13.02.00.00	Serviços de Venda de Editais	4.000		
1.6.0.0.13.04.00.00	Serviços de Expedição de Certificados	1.119.883		
1.6.0.0.13.07.00.00	Serviços de Fotocópias ou Cópias Heliográficas	838.671		
1.6.0.0.13.99.00.00	Outros Serviços Administrativos	31.011.375		
1.6.0.0.13.99.01.00	Outros Serviços Administrativos	1.601.500		



**CONSOLIDADO GERAL**  
**Receita por Categoria Econômica**

Exercício: 2016  
R\$ 1,00

<b>Código</b>	<b>Especificação</b>	<b>Desdobramento</b>	<b>Fonte</b>	<b>Categoria Econômica</b>
1.6.0.0.13.99.02.00	Serviços de Expedientes	507.857		
1.6.0.0.13.99.04.00	Remoção e Estadia - DSV	120.000		
1.6.0.0.13.99.05.00	Autuação de Processos - DAMSP	1.827.896		
1.6.0.0.13.99.06.00	Autuação de Processos - G. A. 99-T	320.999		
1.6.0.0.13.99.08.00	Desinterdição, Fiscalização e Vistoria - DECONT	29.000		
1.6.0.0.13.99.10.00	Serviços de Transporte do DTP	15.240.000		
1.6.0.0.13.99.12.00	Termo de Permissão de Uso - TPU	10.486.123		
1.6.0.0.13.99.13.00	Licença Especial de Trânsito de Produtos Perigosos - SMT	280.000		
1.6.0.0.13.99.14.00	Cadastramento de Ambulantes	10.000		
1.6.0.0.13.99.15.00	Termo de Permissão de Uso - CONVIAS	258.000		
1.6.0.0.13.99.16.00	Aprovação de Projetos - CONVIAS	330.000		
1.6.0.0.14.00.00.00	SERVIÇOS DE INSPEÇÃO E FISCALIZAÇÃO	2.279.936		
1.6.0.0.14.51.00.00	SERVIÇOS DE INSPEÇÃO E FISCALIZAÇÃO	2.279.936		
1.6.0.0.19.00.00.00	SERVIÇOS RECREATIVOS E CULTURAIS	8.000.000		
1.6.0.0.19.53.00.00	SERVIÇOS RECREATIVOS E CULTURAIS - FTMSP	8.000.000		
1.6.0.0.21.00.00.00	SERVIÇOS DE HOSPEDAGEM E ALIMENTAÇÃO	35.000		
1.6.0.0.21.51.00.00	Fornecimento de Refeições	35.000		
1.6.0.0.43.00.00.00	SERVIÇOS DE COLETA, TRANSPORTE, TRATAMENTO E DESTINO FINAL DE RESÍDUOS	6.000.000		
1.6.0.0.43.51.00.00	Coleta de Resíduos Sólidos - Saúde - LIMPURB	6.000.000		
1.6.0.0.99.00.00.00	OUTROS SERVIÇOS	143.804.485		
1.6.0.0.99.51.00.00	Concessões	13.200.000		
1.6.0.0.99.52.00.00	Outros Serviços de Cemitérios	5.190.000		
1.6.0.0.99.53.00.00	Comercialização de Urnas e Caixões	63.960.000		
1.6.0.0.99.54.00.00	Comercialização de urnas para cinzas de madeira e cobre	295.000		
1.6.0.0.99.55.00.00	Comercialização de artigos religiosos	1.595.000		
1.6.0.0.99.56.00.00	Comercialização de Flores	11.645.000		
1.6.0.0.99.57.00.00	Sepultamento	12.505.000		
1.6.0.0.99.58.00.00	Aluguel de Gaveta	1.070.000		
1.6.0.0.99.59.00.00	Aluguel Quadra Geral	2.380.000		
1.6.0.0.99.60.00.00	Columbário	70.000		
1.6.0.0.99.61.00.00	Velório	14.125.000		
1.6.0.0.99.62.00.00	Cremação	6.325.000		
1.6.0.0.99.63.00.00	Câmara Frigorífica	695.000		
1.6.0.0.99.64.00.00	Essa	3.580.000		
1.6.0.0.99.66.00.00	Mesa	750.000		
1.6.0.0.99.67.00.00	Comercialização de urnas para cinzas - frasqueira	5.000		
1.6.0.0.99.68.00.00	Comercialização de Velas e Lampâdas	1.475.000		
1.6.0.0.99.69.00.00	OUTROS SERVIÇOS	1.339.485		
1.6.0.0.99.70.00.00	Receita de Floricultura	1.600.000		
1.6.0.0.99.71.00.00	Polo gerador de tráfego (FMDT)	2.000.000		



**CONSOLIDADO GERAL**  
**Receita por Categoria Econômica**

Exercício: 2016  
R\$ 1,00

Código	Especificação	Desdobramento	Fonte	Categoria Econômica
1.7.0.0.00.00.00.00	TRANSFERÊNCIAS CORRENTES		16.862.159.046	
1.7.2.0.00.00.00.00	TRANSFERÊNCIAS INTERGOVERNAMENTAIS	16.675.316.810		
1.7.2.1.00.00.00.00	TRANSFERÊNCIAS DA UNIÃO	3.060.921.076		
1.7.2.1.01.00.00.00	PARTICIPAÇÃO NA RECEITA DA UNIÃO	274.156.617		
1.7.2.1.01.02.00.00	Cota-Parte do Fundo de Participação dos Municípios	271.955.580		
1.7.2.1.01.05.00.00	Cota-Parte do Imposto s/ a Propriedade Territorial Rural	2.195.632		
1.7.2.1.01.32.00.00	Cota-parte do Imposto s/ Operações de Crédito, Câmbio e Seguro, ou Rel	5.405		
1.7.2.1.22.00.00.00	TRANSFERÊNCIA DA COMPENSAÇÃO FINANCEIRA PELA EXPLORAÇÃO DE RECURSOS NA	23.870.772		
1.7.2.1.22.11.00.00	Cota-Parte da Compensação Financeira de Recursos Hídricos	366.588		
1.7.2.1.22.20.00.00	Cota-Parte da Compensação Financeira de Extração Mineral - CFEM	2.545.092		
1.7.2.1.22.30.00.00	Cota-Parte Royalties - Compensação Financeira pela Produção de Petróleo	20.959.092		
1.7.2.1.33.00.00.00	TRANSFERÊNCIAS DE RECURSOS DO SISTEMA ÚNICO DE SAÚDE - SUS - REPASSES	1.883.947.012		
1.7.2.1.33.52.00.00	ATENÇÃO BÁSICA - FMS	546.408.000		
1.7.2.1.33.52.01.00	Piso de Atenção Básica Fixo (PAB Fixo) - FMS	262.000.000		
1.7.2.1.33.52.02.00	PISO DE ATENÇÃO BÁSICA - VARIÁVEL (PAB VARIÁVEL) - FMS	284.408.000		
1.7.2.1.33.52.02.01	Saúde da Família -FMS	86.000.000		
1.7.2.1.33.52.02.02	Agentes Comunitários de Saúde -FMS	87.417.000		
1.7.2.1.33.52.02.03	Saúde Bucal -FMS	9.180.000		
1.7.2.1.33.52.02.08	Outros programas Financ Por Transf Fundo a Fundo - ATB-FMS	84.651.000		
1.7.2.1.33.52.02.09	Núcleo Apoio Saúde Família - NASF ç FMS	17.160.000		
1.7.2.1.33.53.00.00	ATENÇÃO DE MAC AMBULATORIAL E HOSPITALAR - FMS	1.213.732.012		
1.7.2.1.33.53.01.00	Limite Financeiro da MAC Ambulatorial e Hospitalar - FMS	911.167.012		
1.7.2.1.33.53.01.01	Teto Financeiro - FMS	533.633.000		
1.7.2.1.33.53.01.02	SAMU - Serviço de Atendimento Móvel de Urgência - FMS	47.724.000		
1.7.2.1.33.53.01.03	CEO - Centro Espec Odontológica - FMS	5.040.000		
1.7.2.1.33.53.01.04	CAPS -Centro de Atenção Psicossocial - FMS	43.807.000		
1.7.2.1.33.53.01.06	Outros programas Financ Por Transf Fundo a Fundo - MAC-FMS	280.963.012		
1.7.2.1.33.53.02.00	FUNDO DE AÇÕES ESTRATÉGICAS E COMPENSAÇÃO - FAEC - FMS	281.223.000		
1.7.2.1.33.53.02.02	Terapia Renal Substitutiva - FMS	171.932.000		
1.7.2.1.33.53.02.08	Transplantes - Outros - FMS	109.291.000		
1.7.2.1.33.53.04.00	OUTROS PROG. FINANC. POR TRANSF. FUNDO A FUNDO/ FAEC - FMS	21.342.000		
1.7.2.1.33.53.04.01	Outros Programs Financ. por Transf. Fundo a Fundo-FAEC-FMS	21.342.000		
1.7.2.1.33.54.00.00	VIGILÂNCIA EM SAÚDE - FMS	62.070.000		
1.7.2.1.33.54.01.00	Vigilância Epidemiológica e Ambiental em Saúde - FMS	40.086.000		
1.7.2.1.33.54.02.00	Vigilância Sanitária - FMS	8.832.000		
1.7.2.1.33.54.03.00	Outros programas Financ Por Transf Fundo a Fundo - VS-FMS	13.152.000		
1.7.2.1.33.55.00.00	ASSISTÊNCIA FARMACÊUTICA - FMS	59.712.000		
1.7.2.1.33.55.01.00	Componente Básico da Assistência Farmacêutica - FMS	57.712.000		





**CONSOLIDADO GERAL**  
**Receita por Categoria Econômica**

Exercício: 2016  
R\$ 1,00

Código	Especificação	Desdobramento	Fonte	Categoria Econômica
1.7.2.1.33.55.03.00	Outros programas Financ Por Transf Fundo a Fundo - Assist Farm- FMS	2.000.000		
1.7.2.1.33.56.00.00	GESTÃO SUS - FMS	2.025.000		
1.7.2.1.33.56.01.00	Qualificação da Gestão do SUS - FMS	3.000		
1.7.2.1.33.56.02.00	Implantação de Ações e Serviços de Saúde - FMS	1.872.000		
1.7.2.1.33.56.03.00	Outros programas Financ Por Transf Fundo a Fundo - Gestão- FMS	150.000		
1.7.2.1.34.00.00.00	TRANSFERÊNCIAS DE RECURSOS DO FUNDO NACIONAL DE ASSISTÊNCIA SOCIAL - F	62.577.753		
1.7.2.1.34.52.00.00	FMAS - PROTEÇÃO SOCIAL BÁSICA/COFINANCIAMENTO DO FNAS	18.612.936		
1.7.2.1.34.53.00.00	FMAS - PROTEÇÃO SOCIAL ESPECIAL/COFINANCIAMENTO DO FNAS	26.772.000		
1.7.2.1.34.54.00.00	APOIO À GESTÃO DESCENTRALIZADA/FNAS	17.192.817		
1.7.2.1.35.00.00.00	TRANSFERÊNCIAS DE RECURSOS DO FUNDO NACIONAL DO DESENVOLVIMENTO DA EDU	714.733.126		
1.7.2.1.35.01.00.00	Transferências do Salário-Educação	520.181.526		
1.7.2.1.35.03.00.00	Transferências Diretas do FNDE referentes ao Programa Nacional de Alim	105.610.600		
1.7.2.1.35.04.00.00	Transferências Diretas do FNDE referentes ao Programa Nacional de Apoi	121.000		
1.7.2.1.35.99.00.00	Outras Transferências Diretas do FNDE	88.820.000		
1.7.2.1.35.99.01.00	FNDE - Novas Turmas de Educação Infantil	10.000.000		
1.7.2.1.35.99.02.00	FNDE - Atend. crianças de 0 a 48m - Bolsa Família	60.000.000		
1.7.2.1.35.99.04.00	Fundatec X União	8.320.000		
1.7.2.1.35.99.05.00	FNDE - Projovem	10.500.000		
1.7.2.1.36.00.00.00	TRANSFERÊNCIA FINANCEIRA DO ICMS - DESONERAÇÃO - LC Nº 87/96	35.436.276		
1.7.2.1.36.51.00.00	TRANSFERÊNCIA FINANCEIRA DO ICMS - DESONERAÇÃO - LC Nº 87/96	35.436.276		
1.7.2.1.99.00.00.00	OUTRAS TRANSFERÊNCIAS DA UNIÃO	66.199.520		
1.7.2.1.99.98.00.00	Outras Transferências da União - Deduções Base PASEP	66.199.520		
1.7.2.1.99.98.01.00	AHM x União	66.199.520		
1.7.2.2.00.00.00.00	TRANSFERÊNCIAS DOS ESTADOS	9.936.292.268		
1.7.2.2.01.00.00.00	PARTICIPAÇÃO NA RECEITA DOS ESTADOS	9.828.566.415		
1.7.2.2.01.01.00.00	Cota-Parte do ICMS	7.264.380.369		
1.7.2.2.01.02.00.00	Cota-Parte do IPVA	2.501.199.996		
1.7.2.2.01.04.00.00	Cota-Parte do IPI s/ Exportação	61.646.050		
1.7.2.2.01.13.00.00	Cota-Parte da Contribuição de Intervenção no Domínio Econômico	1.340.000		
1.7.2.2.99.00.00.00	OUTRAS TRANSFERÊNCIAS DOS ESTADOS	107.725.853		
1.7.2.2.99.55.00.00	FMAS	65.055.853		
1.7.2.2.99.60.00.00	Transferência do Fundo Estadual de Saúde - FMS	42.670.000		
1.7.2.4.00.00.00.00	TRANSFERÊNCIAS MULTIGOVERNAMENTAIS	3.678.103.466		
1.7.2.4.01.00.00.00	TRANSFERÊNCIAS DE RECURSOS DO FUNDO DE MANUTENÇÃO E DESENVOLVIMENTO DA	3.678.103.466		
1.7.2.4.01.51.00.00	Da União	294.573.783		
1.7.2.4.01.52.00.00	Do Estado	3.383.529.683		
1.7.5.0.00.00.00.00	TRANSFERÊNCIAS DE PESSOAS	108.000.000		
1.7.5.0.51.00.00.00	FUMCAD - Imposto de Renda	108.000.000		



**CONSOLIDADO GERAL**  
**Receita por Categoria Econômica**

Exercício: 2016  
R\$ 1,00

Código	Especificação	Desdobramento	Fonte	Categoria Econômica
1.7.6.0.00.00.00.00	TRANSFERÊNCIAS DE CONVÊNIOS	78.842.236		
1.7.6.1.00.00.00.00	TRANSFERÊNCIAS DE CONVÊNIOS DA UNIÃO E DE SUAS ENTIDADES	78.842.236		
1.7.6.1.03.00.00.00	TRANSFERÊNCIAS DE CONVÊNIOS DA UNIÃO DESTINADAS A PROGRAMAS DE ASSISTÊ	5.792.311		
1.7.6.1.03.51.00.00	PMSP/SAS/FMAS	5.792.311		
1.7.6.1.99.00.00.00	OUTRAS TRANSFERÊNCIAS DE CONVÊNIOS DA UNIÃO	73.049.925		
1.7.6.1.99.54.00.00	Convênio Secretaria Nacional de Segurança Pública - SENASP	4.907.775		
1.7.6.1.99.56.00.00	Convênios MINC/SMC	11.925.000		
1.7.6.1.99.61.00.00	Convênio MTE/SPPE/CODEFAT	23.000.000		
1.7.6.1.99.64.00.00	Hospital Sentinela	1.200		
1.7.6.1.99.67.00.00	CONVÊNIO SDTE X UNIÃO	8.000.000		
1.7.6.1.99.68.00.00	Convênio União - Centros de Cidadania da Mulher	132.500		
1.7.6.1.99.70.00.00	Convênio União - Casa de Passagem	430.897		
1.7.6.1.99.71.00.00	Convênio SMDHC X União	7.342.603		
1.7.6.1.99.72.00.00	CONVÊNIO AMLURB X UNIÃO	16.203.723		
1.7.6.1.99.75.00.00	CONVÊNIO SMPM X UNIÃO	44.227		
1.7.6.1.99.76.00.00	Convênio SMC X UNIÃO	1.062.000		
1.9.0.0.00.00.00.00	OUTRAS RECEITAS CORRENTES		2.851.265.364	
1.9.1.0.00.00.00.00	MULTAS E JUROS DE MORA	1.521.938.807		
1.9.1.1.00.00.00.00	MULTAS E JUROS DE MORA DOS TRIBUTOS	202.254.474		
1.9.1.1.02.00.00.00	MULTAS E JUROS DE MORA - IMPOSTO DE RENDA E PROV. QUALQUER NATUREZA	450		
1.9.1.1.02.03.00.00	Multas e Juros de Mora do Imposto s/ a Renda Retido nas Fontes	450		
1.9.1.1.38.00.00.00	MULTAS E JUROS DE MORA DO IPTU	58.758.957		
1.9.1.1.38.51.00.00	MULTAS E JUROS DE MORA DO IPTU	58.758.957		
1.9.1.1.39.00.00.00	MULTAS E JUROS DE MORA DO ITBI	22.875.438		
1.9.1.1.39.51.00.00	Multas e Juros de Mora do ITBI	22.875.438		
1.9.1.1.40.00.00.00	MULTAS E JUROS DE MORA DO ISS	103.754.304		
1.9.1.1.40.51.00.00	MULTAS E JUROS DE MORA DO ISS	87.105.027		
1.9.1.1.40.52.00.00	Multas e Juros de Mora do ISSQN - Simples Nacional	16.649.277		
1.9.1.1.99.00.00.00	MULTAS E JUROS DE MORA DE OUTROS TRIBUTOS	16.865.325		
1.9.1.1.99.01.00.00	MULTAS E JUROS DE MORA DE OUTROS TRIBUTOS	16.865.325		
1.9.1.2.00.00.00.00	MULTAS E JUROS DE MORA DAS CONTRIBUIÇÕES	610.000		
1.9.1.2.29.00.00.00	MULTAS E JUROS DE MORA DAS CONTRIBUIÇÕES PARA O RPPS	10.000		
1.9.1.2.29.01.00.00	Multas e Juros de Mora da Contribuição Patronal para o RPPS	5.000		
1.9.1.2.29.02.00.00	Multas e Juros de Mora da Contribuição do Servidor para o RPPS	5.000		
1.9.1.2.34.00.00.00	MULTAS E JUROS DE MORA CONTR.S/A REC.DAS CONCESS.ENERGIA ELETRICA	300.000		
1.9.1.2.34.51.00.00	MULTAS E JUROS DE MORA CONTR.S/A REC.DAS CONCESS.ENERGIA ELETRICA	300.000		
1.9.1.2.99.00.00.00	MULTAS E JUROS DE MORA DE OUTRAS CONTRIBUIÇÕES	300.000		
1.9.1.2.99.01.00.00	MULTAS E JUROS DE MORA DE OUTRAS CONTRIBUIÇÕES - PRINCIPAL	300.000		



**CONSOLIDADO GERAL**  
**Receita por Categoria Econômica**

Exercício: 2016  
R\$ 1,00

Código	Especificação	Desdobramento	Fonte	Categoria Econômica
1.9.1.2.99.01.01.00	MULTAS E JUROS DE MORA DA COSIP	300.000		
1.9.1.3.00.00.00.00	MULTAS E JUROS DE MORA DA DÍVIDA ATIVA DOS TRIBUTOS	139.374.996		
1.9.1.3.11.00.00.00	MULTAS E JUROS DE MORA DA DÍVIDA ATIVA DO IPTU	90.355.209		
1.9.1.3.11.51.00.00	Multas e Juros de Mora da Dívida Ativa do IPTU	90.355.209		
1.9.1.3.12.00.00.00	MULTAS E JUROS DE MORA DA DÍVIDA ATIVA DO ITBI	937.566		
1.9.1.3.12.51.00.00	Multas e Juros de Mora da Dívida Ativa do ITBI	937.566		
1.9.1.3.13.00.00.00	Multas e Juros de Mora da Dívida Ativa do ISS	37.807.697		
1.9.1.3.13.51.00.00	MULTAS E JUROS DE MORA DA DÍVIDA ATIVA DE ISS	31.660.176		
1.9.1.3.13.52.00.00	Multas e Juros de Mora da Div.Ativa ISS Simp.Nac	6.147.521		
1.9.1.3.98.00.00.00	MULTAS E JUROS DE MORA DA DÍVIDA ATIVA DAS CONTRIBUIÇÕES DE MELHORIA	254.481		
1.9.1.3.98.51.00.00	MULTAS E JUROS DE MORA DA DÍVIDA ATIVA DAS CONTRIBUIÇÕES DE MELHORIA	254.481		
1.9.1.3.99.00.00.00	MULTAS E JUROS DE MORA DA DÍVIDA ATIVA DE OUTROS TRIBUTOS	10.020.043		
1.9.1.3.99.52.00.00	Multas e Juros de Mora da Dívida Ativa de Outros Tributos	10.020.043		
1.9.1.5.00.00.00.00	MULTAS E JUROS DE MORA DA DÍVIDA ATIVA DE OUTRAS RECEITAS	7.755.000		
1.9.1.5.99.00.00.00	OUTRAS MULTAS E JUROS DE MORA DA DÍVIDA ATIVA DE OUTRAS RECEITAS	7.755.000		
1.9.1.5.99.01.00.00	Outras Multas e Juros de Mora da Div. Ativa Outras Rec-Multas Trânsito	7.755.000		
1.9.1.5.99.01.03.00	Outras Multas e Juros de Mora da Dívida Ativa de O	6.050.000		
1.9.1.5.99.01.04.00	Outras Multas e Juros de Mora da Div. Ativa Outras Rec-Multas Trânsito	1.705.000		
1.9.1.8.00.00.00.00	MULTAS E JUROS DE MORA DE OUTRAS RECEITAS	2.969.986		
1.9.1.8.99.00.00.00	OUTRAS MULTAS E JUROS DE MORA	2.969.986		
1.9.1.8.99.02.00.00	Outras Multas e Juros de Mora - Financeiras	2.969.986		
1.9.1.8.99.02.05.00	OUTRAS MULTAS E JUROS DE MORA	1.670.000		
1.9.1.8.99.02.06.00	Juros Moratórios Permissionárias de Unidades Habitacionais	24.112		
1.9.1.8.99.02.06.01	Retribuição de Uso - Carteira COHAB-SP	24.112		
1.9.1.8.99.02.07.00	Carteira COHAB-SP	1.275.874		
1.9.1.8.99.02.07.01	Juros Moratórios de Financiamentos Habitacionais	803.374		
1.9.1.8.99.02.07.02	Juros Moratórios de Poupança de Renegociação de Dívidas	165.326		
1.9.1.8.99.02.07.03	Juros Moratórios de Financ. Habitacionais -FMH	89.294		
1.9.1.8.99.02.07.04	Juros Moratórios de Financ. Habitacionais - PSH	123.042		
1.9.1.8.99.02.07.05	Juros Moratórios de Financ. Habitac. - LOC. SOCIAL	94.838		
1.9.1.9.00.00.00.00	MULTAS DE OUTRAS ORIGENS	1.168.974.351		
1.9.1.9.10.00.00.00	MULTAS PREVISTAS NA LEGISLAÇÃO SANITÁRIA	2.000.000		
1.9.1.9.10.52.00.00	Multas Previstas na Legislação Sanitária - FMS	2.000.000		
1.9.1.9.15.00.00.00	MULTAS PREVISTAS NA LEGISLAÇÃO DE TRÂNSITO	1.110.194.392		
1.9.1.9.15.51.00.00	Multas de Trânsito - DSV	1.056.781.410		
1.9.1.9.15.52.00.00	Multas de Trânsito Veículos de Outros Municípios	25.412.982		
1.9.1.9.15.53.00.00	Multas p/ Transporte de Produtos Perigosos - DSV	13.000.000		
1.9.1.9.15.54.00.00	Multas de Trânsito de Veículos de Outros Estados - RENAINF	15.000.000		
1.9.1.9.27.00.00.00	MULTAS E JUROS PREVISTOS EM CONTRATOS	13.740.000		



**CONSOLIDADO GERAL**  
**Receita por Categoria Econômica**

Exercício: 2016  
R\$ 1,00

Código	Especificação	Desdobramento	Fonte	Categoria Econômica
1.9.1.9.27.52.00.00	Multas e Juros/ Contratos PMSP	10.720.000		
1.9.1.9.27.53.00.00	Multas e Juros - Contratos Serviço Funerário	20.000		
1.9.1.9.27.54.00.00	Multas e Juros - Contratos Autarquias	2.900.000		
1.9.1.9.27.55.00.00	Multas e Juros - Contratos Administração Indireta	100.000		
1.9.1.9.35.00.00.00	MULTAS POR DANOS AMBIENTAIS	4.116.790		
1.9.1.9.35.10.00.00	Multas Administrativas por Danos Ambientais	4.116.790		
1.9.1.9.35.10.02.00	FEMA	1.116.790		
1.9.1.9.35.10.03.00	Multas por falta de Inspeção Veicular - FEMA	3.000.000		
1.9.1.9.48.00.00.00	MULTAS APLICADAS PELOS TRIBUNAIS DE CONTAS	26.500		
1.9.1.9.48.51.00.00	MULTAS APLICADAS PELO TCM/SP - LEI 9.167/80	26.500		
1.9.1.9.50.00.00.00	MULTAS POR AUTO DE INFRAÇÃO	2.305.000		
1.9.1.9.50.51.00.00	Multas por Auto de Infração - FUNCAP	2.300.000		
1.9.1.9.50.52.00.00	Multas Auto de Infração Serviço Funerário	5.000		
1.9.1.9.99.00.00.00	OUTRAS MULTAS	36.591.669		
1.9.1.9.99.51.00.00	Multas e Juros Diversos - PMSP	6.375.000		
1.9.1.9.99.54.00.00	Multas e Juros Diversos - COHAB	216.669		
1.9.1.9.99.57.00.00	Multas SMSP - Sistema Novo	30.000.000		
1.9.2.0.00.00.00.00	INDENIZAÇÕES E RESTITUIÇÕES	161.937.873		
1.9.2.1.00.00.00.00	INDENIZAÇÕES	71.068		
1.9.2.1.06.00.00.00	INDENIZAÇÕES POR DANOS CAUSADOS AO PATRIMÔNIO PÚBLICO	11.068		
1.9.2.1.06.52.00.00	Indenizações de Companhias Segurador	10.000		
1.9.2.1.06.53.00.00	Indenização Danos Físicos: Unid. Habitacionais FMH	1.068		
1.9.2.1.99.00.00.00	OUTRAS INDENIZAÇÕES	60.000		
1.9.2.1.99.51.00.00	Outras Indenizações - PMSP	60.000		
1.9.2.2.00.00.00.00	RESTITUIÇÕES	161.866.805		
1.9.2.2.10.00.00.00	COMPENSAÇÕES FINANCEIRAS ENTRE O RGPS E O RPPS	130.000.000		
1.9.2.2.10.01.00.00	COMPENSAÇÕES FINANCEIRAS ENTRE O RGPS E O RPPS	130.000.000		
1.9.2.2.99.00.00.00	OUTRAS RESTITUIÇÕES	31.866.805		
1.9.2.2.99.53.00.00	Restituições Diversas - FMS	30.000		
1.9.2.2.99.55.00.00	Reembolso de Prestação de Mutuários - COHAB	47.431		
1.9.2.2.99.56.00.00	Reembolso de Vale Transporte	126.164		
1.9.2.2.99.57.00.00	Reembolso de Vale Refeição	153.830		
1.9.2.2.99.58.00.00	Reembolso de Vale Alimentação	37.050		
1.9.2.2.99.60.00.00	Reembolso de Assistência Odontológica	20.013		
1.9.2.2.99.61.00.00	Reembolso de Auxílio Doença	142.114		
1.9.2.2.99.64.00.00	Restituições Diversas	31.201.252		
1.9.2.2.99.65.00.00	Reembolsos de Salário Família	108.951		
1.9.3.0.00.00.00.00	RECEITA DA DÍVIDA ATIVA	286.429.089		
1.9.3.1.00.00.00.00	RECEITA DA DÍVIDA ATIVA TRIBUTÁRIA	250.210.001		
1.9.3.1.11.00.00.00	Receita da Dívida Ativa do Imposto s/a Propriedade Predial e Territori	143.479.136		



**CONSOLIDADO GERAL**  
**Receita por Categoria Econômica**

Exercício: 2016  
R\$ 1,00

Código	Especificação	Desdobramento	Fonte	Categoria Econômica
1.9.3.1.12.00.00.00	Receita da Dívida Ativa do Imposto s/a Transmissão Inter-Vivos de Bens	869.948		
1.9.3.1.13.00.00.00	Receita da Dívida Ativa do Imposto s/ Serviços de Qualquer Natureza -	92.580.891		
1.9.3.1.13.51.00.00	Receita da Dívida Ativa do Imposto sobre Serviços de Qualquer Natureza	51.057.453		
1.9.3.1.13.52.00.00	Receita da Dívida Ativa do ISS - Simples Nacional	41.523.438		
1.9.3.1.98.00.00.00	Receita da Dívida Ativa das Contribuições de Melhoria	141.499		
1.9.3.1.99.00.00.00	RECEITA DA DÍVIDA ATIVA DE OUTROS TRIBUTOS	13.138.527		
1.9.3.1.99.01.00.00	Receita da Dívida Ativa de Outros Tributos - Principal - PMSP	13.138.527		
1.9.3.1.99.01.01.00	Receita da Dívida Ativa de Outros Tributos - Principal - PMSP	13.137.331		
1.9.3.1.99.01.02.00	FISC	1.196		
1.9.3.2.00.00.00.00	RECEITA DA DÍVIDA ATIVA NÃO TRIBUTÁRIA	36.219.088		
1.9.3.2.99.00.00.00	RECEITA DA DÍVIDA ATIVA NÃO TRIBUTÁRIA DE OUTRAS RECEITAS	36.219.088		
1.9.3.2.99.01.00.00	Receita da Div. Ativa Não Trib. de Outras Receitas	36.219.088		
1.9.3.2.99.01.01.00	PRESTAÇÃO DE COBRANÇA DUVIDOSA	70.000		
1.9.3.2.99.01.02.00	CRÉDITOS EM EXECUÇÃO	5.650.000		
1.9.3.2.99.01.03.00	CRÉDITOS A RECEBER DE PENSÕES	800.000		
1.9.3.2.99.01.05.00	REC. DÍVIDA ATIVA DE CONTRIBUIÇÕES AO RPPS	20.000		
1.9.3.2.99.01.06.00	Rec. Dívida Ativa de Contribuições ao RPPS - Outro	40.000		
1.9.3.2.99.01.08.00	Receita da Dívida Ativa - Adm. Indireta	65.000		
1.9.3.2.99.01.12.00	JUD	25.000.000		
1.9.3.2.99.01.13.00	Receita da Dívida Ativa Não Tributária de Outras Rec-Multas Trânsito 1	4.574.088		
1.9.9.0.00.00.00.00	RECEITAS DIVERSAS	880.959.595		
1.9.9.0.01.00.00.00	RECEITA DE PARCELAMENTOS - OUTRAS RECEITAS	678.555.166		
1.9.9.0.01.51.00.00	REFIS	19.968		
1.9.9.0.01.52.00.00	Programa de Parcelamento Incentivado - PPI	598.243.616		
1.9.9.0.01.53.00.00	Parcelamento Especial para Ingresso no Simples Nacional - PISN	175.333		
1.9.9.0.01.54.00.00	Parcelamento Administrativo de Débitos Tributários - PAT	80.116.249		
1.9.9.0.02.00.00.00	RECEITA DE ÔNUS DE SUCUMBÊNCIA DE AÇÕES JUDICIAIS	137.277.727		
1.9.9.0.02.01.00.00	Receita de Honorários de Advogados	137.247.562		
1.9.9.0.02.01.01.00	Receita de Honorários de Advogados	137.247.562		
1.9.9.0.02.02.00.00	Receita de Ônus de Sucumbência	30.165		
1.9.9.0.02.02.01.00	Receita de Ônus de Sucumbência	30.165		
1.9.9.0.03.00.00.00	RECEITA DECORRENTE DE ALIENAÇÃO DE BENS APREENDIDOS	96.000		
1.9.9.0.03.01.00.00	Receita de Leilões de Mercadorias Apreendidas	96.000		
1.9.9.0.99.00.00.00	OUTRAS RECEITAS	65.030.702		
1.9.9.0.99.01.00.00	FEPAC	660.000		
1.9.9.0.99.08.00.00	FEMA	14.511.745		
1.9.9.0.99.09.00.00	Saldo não Utilizado do Adiantamento	332.817		
1.9.9.0.99.11.00.00	Fundo Especial de Despesas da Câmara Municipal de São Paulo	1.032.000		
1.9.9.0.99.13.00.00	Outras Receitas	7.249.900		



**CONSOLIDADO GERAL**  
**Receita por Categoria Econômica**

Exercício: 2016  
R\$ 1,00

Código	Especificação	Desdobramento	Fonte	Categoria Econômica
1.9.9.0.99.22.00.00	Eventuais Diversos - PMSP	5.000.000		
1.9.9.0.99.23.00.00	Leilões - DSV/SPTRANS/CET	1.200.000		
1.9.9.0.99.24.00.00	Leilões - DTP	4.574.088		
1.9.9.0.99.27.00.00	Leilões - FUNDIP	750.000		
1.9.9.0.99.30.00.00	Ressarcimento de Despesas de Pessoal Requisitado - PMSP	3.780.000		
1.9.9.0.99.36.00.00	Fundo Especial de Despesas do TCM	2.949.000		
1.9.9.0.99.40.00.00	Consignações Facultativas - Artigo 12 do Decreto 49.425/2008	21.726.630		
1.9.9.0.99.70.00.00	Atualização Monetária	106.000		
1.9.9.0.99.74.00.00	Outros Créditos	1.108.522		
1.9.9.0.99.80.00.00	Subpermissão de Lanchonetes	50.000		
2.0.0.0.00.00.00.00	RECEITAS DE CAPITAL			8.025.199.186
2.1.0.0.00.00.00.00	OPERAÇÕES DE CRÉDITO		101.980.200	
2.1.1.0.00.00.00.00	OPERAÇÕES DE CRÉDITO INTERNAS	101.980.200		
2.1.1.4.00.00.00.00	OPERAÇÕES DE CRÉDITO INTERNAS - CONTRATUAIS	101.980.200		
2.1.1.4.05.00.00.00	OPERAÇÕES DE CRÉDITO INTERNAS P/ PROGRAMAS DE MODERNIZAÇÃO DA ADMINIST	101.980.200		
2.1.1.4.05.51.00.00	Programa de Modernização da Administração Tributária - PMAT/BNDES	79.480.200		
2.1.1.4.05.52.00.00	PNAFM	22.500.000		
2.2.0.0.00.00.00.00	ALIENAÇÃO DE BENS		763.086.311	
2.2.1.0.00.00.00.00	ALIENAÇÃO DE BENS MÓVEIS	701.065.000		
2.2.1.9.00.00.00.00	ALIENAÇÃO DE OUTROS BENS MÓVEIS	701.065.000		
2.2.1.9.51.00.00.00	ALIENAÇÃO DE OUTROS BENS MÓVEIS	1.065.000		
2.2.1.9.52.00.00.00	Cessão de Direitos Creditórios - PPI	700.000.000		
2.2.2.0.00.00.00.00	ALIENAÇÃO DE BENS IMÓVEIS	62.021.311		
2.2.2.5.00.00.00.00	ALIENAÇÃO DE IMÓVEIS URBANOS	56.090.723		
2.2.2.5.51.00.00.00	IMÓVEIS DE PROPRIEDADE DA COHAB-SP	56.090.723		
2.2.2.5.51.51.00.00	Alienação de Áreas, Terrenos, Glebas, Lojas, Salas	56.090.723		
2.2.2.9.00.00.00.00	ALIENAÇÃO DE OUTROS BENS IMÓVEIS	5.930.588		
2.2.2.9.00.51.00.00	ALIENAÇÃO DE OUTROS BENS IMÓVEIS	5.930.588		
2.3.0.0.00.00.00.00	AMORTIZAÇÃO DE EMPRÉSTIMOS		105.994.768	
2.3.0.0.99.00.00.00	AMORTIZAÇÃO DE EMPRÉSTIMOS DIVERSOS	105.994.768		
2.3.0.0.99.58.00.00	Emprest. Hipot. - Dec. 34985/95	900.000		
2.3.0.0.99.59.00.00	Emprest. Hipot. - Resol. 546/96	4.600.000		
2.3.0.0.99.60.00.00	Carteira COHAB-SP	100.494.768		
2.3.0.0.99.60.01.00	Amortização - Financiamentos Habitacionais - COHAB-SP	7.440.514		
2.3.0.0.99.60.02.00	Amortização - Poupança Prévia COHAB - SP	3.899.412		
2.3.0.0.99.60.05.00	Amortizações por Sinistros - Financiamentos Habitacionais/COHAB-SP	721.491		
2.3.0.0.99.60.07.00	Amortização - Financiamento Habitacional/FMH	88.433.351		
2.4.0.0.00.00.00.00	TRANSFERÊNCIAS DE CAPITAL		3.884.757.021	
2.4.2.0.00.00.00.00	TRANSFERÊNCIAS INTERGOVERNAMENTAIS	1.751.335.646		



**CONSOLIDADO GERAL**  
**Receita por Categoria Econômica**

Exercício: 2016  
R\$ 1,00

<b>Código</b>	<b>Especificação</b>	<b>Desdobramento</b>	<b>Fonte</b>	<b>Categoria Econômica</b>
2.4.2.1.00.00.00.00	TRANSFERÊNCIAS DA UNIÃO	1.746.335.646		
2.4.2.1.01.00.00.00	TRANSFERÊNCIAS DE RECURSOS DO SISTEMA ÚNICO DE SAÚDE - SUS	282.686.328		
2.4.2.1.01.58.00.00	Programas Financ. por Transf. Fundo a Fundo - FMS	282.686.328		
2.4.2.1.02.00.00.00	TRANSFERÊNCIAS DE RECURSOS DESTINADOS A PROGRAMAS DE EDUCAÇÃO	16.902.775		
2.4.2.1.02.53.00.00	FNDE - Plano de Ações Articuladas	16.902.775		
2.4.2.1.99.00.00.00	OUTRAS TRANSFERÊNCIAS DA UNIÃO	1.446.746.543		
2.4.2.1.99.00.01.00	Fundo Especial Lei 7525/86 - Petrobrás	3.536.257		
2.4.2.1.99.00.04.00	Ministério do Esporte/CEF x SEME	315.041.504		
2.4.2.1.99.00.12.00	SEHAB-CT CEF/Min.Cid/PAC (Heliópolis/Pq.Fernanda/Cid A	9.000.000		
2.4.2.1.99.00.14.00	SGM - CT CEF/Min. do Turismo	60.000.000		
2.4.2.1.99.00.15.00	SIURB x Ministério das Cidades	959.663.411		
2.4.2.1.99.00.18.00	SEHAB x Ministério das Cidades/ PAC 2 - Paraisópolis	15.000.000		
2.4.2.1.99.00.20.00	SEHAB X Min. Cid./PAC 2 - Obras Reg e Int Ass Prec	20.500.000		
2.4.2.1.99.00.23.00	SIURB X Ministério do Turismo	64.005.371		
2.4.2.2.00.00.00.00	TRANSFERÊNCIAS DOS ESTADOS	5.000.000		
2.4.2.2.99.00.00.00	OUTRAS TRANSFERÊNCIAS DOS ESTADOS	5.000.000		
2.4.2.2.99.52.00.00	Projeto Parque Tecnológico de São Paulo - Zona Leste	5.000.000		
2.4.7.0.00.00.00.00	TRANSFERÊNCIAS DE CONVÊNIOS	2.133.421.375		
2.4.7.1.00.00.00.00	TRANSFERÊNCIAS DE CONVÊNIOS DA UNIÃO E DE SUAS ENTIDADES	1.595.755.176		
2.4.7.1.02.00.00.00	TRANSFERÊNCIAS DE CONVÊNIO DA UNIÃO DESTINADAS A PROGRAMAS DE EDUCAÇÃO	261.468.442		
2.4.7.1.02.52.00.00	FNDE- Ass. Financeira a Progr. e Proj. Educ.- PAC2	112.075.320		
2.4.7.1.02.53.00.00	FNDE - Ass. Financeira a Progr. e Proj. Educ.- PAR	149.393.122		
2.4.7.1.03.00.00.00	TRANSF. DE CONVÊNIOS DA UNIÃO DESTINADAS A PROG SANEAMENTO BÁSICO	704.200.319		
2.4.7.1.03.51.00.00	CONVÊNIO SIURB X UNIÃO	704.200.319		
2.4.7.1.99.00.00.00	OUTRAS TRANSFERÊNCIAS DE CONVÊNIOS DA UNIÃO	630.086.415		
2.4.7.1.99.55.00.00	Convênio Secretaria Nacional de Segurança Pública - SENASP	2.450.000		
2.4.7.1.99.56.00.00	Convênios MINC/SMC	33.550.000		
2.4.7.1.99.57.00.00	Convênio SEME - UNIÃO	6.449.000		
2.4.7.1.99.58.00.00	Convênio SEPED - União	300.000		
2.4.7.1.99.60.00.00	Convênio MTE/SPPE/CODEFAT	500.000		
2.4.7.1.99.61.00.00	Hospital Sentinela	100.000		
2.4.7.1.99.64.00.00	Convênio SMSP - União	125.500.000		
2.4.7.1.99.65.00.00	CONVÊNIO SGM X UNIÃO	40.000.000		
2.4.7.1.99.66.00.00	CONVÊNIO COHAB-SP X UNIÃO	1.612.199		
2.4.7.1.99.67.00.00	CONVÊNIO FMH X UNIÃO	2.800.606		
2.4.7.1.99.69.00.00	CONVÊNIO PMSP/SPCS X MINISTÉRIO DO ESPORTE	400.000		
2.4.7.1.99.70.00.00	CONVÊNIO PMSP/SPMP X MINISTÉRIO DO ESPORTE	243.750		
2.4.7.1.99.73.00.00	Convênio União - Casa de Passagem	71.574		
2.4.7.1.99.74.00.00	Convênio PMSP/SMSP x Ministério do Turismo	19.500.000		



**CONSOLIDADO GERAL**  
**Receita por Categoria Econômica**

Exercício: 2016  
R\$ 1,00

Código	Especificação	Desdobramento	Fonte	Categoria Econômica
2.4.7.1.99.76.00.00	Convênio AMLURB X BNDES	29.482.578		
2.4.7.1.99.77.00.00	Convênio SEHAB x União	350.000.000		
2.4.7.1.99.79.00.00	Convênio SDTE X União	10.000.000		
2.4.7.1.99.80.00.00	Convênio SMDHC X União	258.816		
2.4.7.1.99.82.00.00	CONVÊNIO AMLURB X UNIÃO	250.000		
2.4.7.1.99.83.00.00	CONVÊNIO SMPM X UNIÃO	179.892		
2.4.7.1.99.84.00.00	CONVENIO PMSP/SP-CS x União	500.000		
2.4.7.1.99.85.00.00	Convênio SMC X UNIÃO	5.938.000		
2.4.7.2.00.00.00.00	TRANSFERÊNCIA DE CONVÊNIOS DOS ESTADOS E DO DF E DE SUAS ENTIDADES	537.666.199		
2.4.7.2.02.00.00.00	TRANSFERÊNCIA DE CONVÊNIO DOS ESTADOS P/ EDUCAÇÃO	56.000.000		
2.4.7.2.02.51.00.00	Convênio SME X ESTADO	56.000.000		
2.4.7.2.03.00.00.00	TRANSFERÊNCIAS DE CONVÊNIOS DOS ESTADOS DESTINADAS A PROGRAMAS DE SANE	325.100.000		
2.4.7.2.03.51.00.00	Convênio SEHAB x Estado	1.100.000		
2.4.7.2.03.52.00.00	Convênio PMSP x SABESP - Fundo Municipal de Saneamento Ambiental e Inf	324.000.000		
2.4.7.2.99.00.00.00	OUTRAS TRANSFERÊNCIAS DE CONVÊNIO DOS ESTADOS	156.566.199		
2.4.7.2.99.53.00.00	Convênio CDHU x SEHAB	131.000.000		
2.4.7.2.99.55.00.00	Convênio SEHAB x Estado	15.500.000		
2.4.7.2.99.56.00.00	Convênio SMSP x Estado	8.766.199		
2.4.7.2.99.57.00.00	Convênio SMC x Estado	1.300.000		
2.5.0.0.00.00.00.00	OUTRAS RECEITAS DE CAPITAL		3.169.380.886	
2.5.8.0.00.00.00.00	RECEITAS DE ALIENAÇÃO DE CEPAC	1.300.000.000		
2.5.8.0.51.00.00.00	OPERAÇÃO URBANA CONSORCIADA ÁGUA BRANCA	350.000.000		
2.5.8.0.52.00.00.00	OPERAÇÃO URBANA FARIA LIMA	560.000.000		
2.5.8.0.53.00.00.00	OPERAÇÃO URBANA ÁGUA ESPRAIADA	310.000.000		
2.5.8.0.55.00.00.00	OPERAÇÃO URBANA CENTRO	80.000.000		
2.5.9.0.00.00.00.00	OUTRAS RECEITAS	1.869.380.886		
2.5.9.0.51.00.00.00	RECEITAS DIVERSAS	1.869.380.886		
2.5.9.0.51.61.00.00	Outorga Onerosa - Plano Diretor	296.868.000		
2.5.9.0.51.62.00.00	Outorga Onerosa - Lei de Anistia	9.596.485		
2.5.9.0.51.66.00.00	FUNPATRI	463.480		
2.5.9.0.51.67.00.00	FEMA - Crédito de Carbono	3.500.000		
2.5.9.0.51.74.00.00	Fundo Especial de Despesas do TCM	1.000		
2.5.9.0.51.77.00.00	PMSP - SEHAB/Gestão de Crédito - COHAB/HABI	19.200.000		
2.5.9.0.51.81.00.00	Carteira FMH - Recursos Habitacionais - COHAB/SP	2.895.391		
2.5.9.0.51.83.00.00	Carteira COHAB SP	400.449		
2.5.9.0.51.85.00.00	Direitos Creditórios - PMSP/COHAB	38.271.483		
2.5.9.0.51.87.00.00	IPREM	177.000		
2.5.9.0.51.87.01.00	EMPRÉSTIMO - INDENIZAÇÃO A RECEBER	170.000		
2.5.9.0.51.87.03.00	RSR - LEI 403/86	1.000		





**CONSOLIDADO GERAL**  
**Receita por Categoria Econômica**

Exercício: 2016  
R\$ 1,00

Código	Especificação	Desdobramento	Fonte	Categoria Econômica
2.5.9.0.51.87.04.00	RSR - DEC. 34.985/95	6.000		
2.5.9.0.51.91.00.00	Outorga Onerosa - Parcelamento Decreto 38.080/99	6.598		
2.5.9.0.51.95.00.00	FUNDO MUNICIPAL DE PARQUES - FMP	1.000		
2.5.9.0.51.96.00.00	Serviços da dívida - Depósitos judiciais	1.498.000.000		
5.0.0.0.00.00.00.00	RECURSOS ARRECADADOS EM EXERCÍCIOS ANTERIORES			89.933.210
5.9.0.0.00.00.00.00	RECURSOS ARRECADADOS EM EXERCÍCIOS ANTERIORES		89.933.210	
5.9.9.0.00.00.00.00	RECURSOS ARRECADADOS EM EXERCÍCIOS ANTERIORES	89.933.210		
5.9.9.0.00.51.00.00	RECURSOS ARRECADADOS EM EXERCÍCIOS ANTERIORES	89.933.210		
5.9.9.0.00.51.58.00	RECURSOS ARRECADADOS EM EXERCÍCIOS ANTERIORES - FONTE 08	89.933.210		
5.9.9.0.00.51.58.01	Recursos Arrecadados em Exercícios Anteriores - SNJ	89.933.210		
7.0.0.0.00.00.00.00	RECEITAS INTRA-ORÇAMENTÁRIAS CORRENTES			1.958.817.056
7.2.0.0.00.00.00.00	RECEITAS CONTRIBUIÇÕES INTRA-ORÇ.		1.945.632.135	
7.2.1.0.00.00.00.00	CONTRIBUIÇÕES SOCIAIS - INTRA-ORÇAMENTÁRIAS	1.945.632.135		
7.2.1.0.29.00.00.00	CONTRIBUIÇÕES PREVIDENCIÁRIAS INTRA ORÇAMENTÁRIA	1.945.632.135		
7.2.1.0.29.01.00.00	Contribuição Patronal Ativo Civil PMSP	1.945.632.135		
7.2.1.0.29.01.01.00	PATRONAL CIVIL ATIVO - PMSP	1.763.651.459		
7.2.1.0.29.01.02.00	PATRONAL CIVIL ATIVO - IPREM	1.700.000		
7.2.1.0.29.01.03.00	PATRONAL CIVIL ATIVO - SFMSP	8.175.000		
7.2.1.0.29.01.04.00	PATRONAL CIVIL ATIVO - HSPM	32.500.000		
7.2.1.0.29.01.10.00	PATRONAL CIVIL ATIVO - TCMSP	30.451.000		
7.2.1.0.29.01.11.00	PATRONAL CIVIL ATIVO - CMSP	28.753.000		
7.2.1.0.29.01.12.00	Patronal Civil Ativo - AUTARQUIAS HOSPITALARES	80.000.000		
7.2.1.0.29.01.13.00	Contribuição de Servidor Ativo Civil - AMLURB	312.220		
7.2.1.0.29.01.14.00	Contribuição de Servidor Ativo Civil - FUND. THEAT	40.000		
7.2.1.0.29.01.15.00	Contribuição de Servidor Ativo Civil - FUNDATEC	40.456		
7.2.1.0.29.01.16.00	Contribuição de Servidor Ativo Civil - COHAB	9.000		
7.3.0.0.00.00.00.00	RECEITA PATRIMONIAL - INTRA-ORÇ.		561.000	
7.3.1.0.00.00.00.00	RECEITAS IMOBILIÁRIAS	561.000		
7.3.1.1.00.00.00.00	Aluguéis	561.000		
7.6.0.0.00.00.00.00	Receitas de Serviços - Intra-Orçamentária		12.623.921	
7.6.0.0.99.00.00.00	OUTROS SERVIÇOS - INTRA-ORÇAMENTÁRIA	12.623.921		
7.6.0.0.99.54.00.00	Receitas de Prestação de Serviços - COHAB-SP Agente Operador	12.623.921		
7.6.0.0.99.54.52.00	Contrato COHAB-SP/SEHAB	2.215.350		
7.6.0.0.99.54.54.00	Carteira FMH	10.408.571		
8.0.0.0.00.00.00.00	RECEITAS INTRA-ORÇAMENTÁRIAS DE CAPITAL			98.041.400
8.4.0.0.00.00.00.00	TRANSFERÊNCIAS DE CAPITAL - INTRA-ORÇAMENTÁRIA		98.041.400	
8.4.2.0.00.00.00.00	TRANSFERÊNCIAS INTERGOVERNAMENTAIS - INTRA-ORÇAMENTÁRIA	91.761.400		
8.4.2.2.00.00.00.00	TRANSFERÊNCIAS DOS ESTADOS - INTRA-ORÇAMENTÁRIA	1.000		
8.4.2.2.99.00.00.00	OUTRAS TRANSFERÊNCIAS DOS ESTADOS - INTRA-ORÇAMENTÁRIA	1.000		



**CONSOLIDADO GERAL**  
**Receita por Categoria Econômica**

Exercício: 2016  
R\$ 1,00

Código	Especificação	Desdobramento	Fonte	Categoria Econômica
8.4.2.2.99.51.00.00	Outras Transferências dos Estados - Intra-Orçamentária	1.000		
8.4.2.3.00.00.00.00	TRANSFERÊNCIAS DOS MUNICÍPIOS - INTRA-ORÇAMENTÁRIA	91.760.400		
8.4.2.3.99.00.00.00	OUTRAS TRANSFERÊNCIAS DOS MUNICÍPIOS - INTRA-ORÇAMENTÁRIA	91.760.400		
8.4.2.3.99.52.00.00	Desapropriação/Alienação com recursos da PMSP	91.760.400		
8.4.7.0.00.00.00.00	TRANSFERÊNCIAS DE CONVÊNIOS	6.280.000		
8.4.7.3.00.00.00.00	TRANSFERÊNCIAS DE CONVÊNIOS DOS MUNICÍPIOS	6.280.000		
8.4.7.3.99.00.00.00	OUTRAS TRANSFERÊNCIAS DE CONVÊNIOS DOS MUNICÍPIOS	6.280.000		
8.4.7.3.99.05.00.00	CONVÊNIO OPERAÇÕES URBANAS	6.280.000		
9.0.0.0.00.00.00.00	DEDUÇÕES DA RECEITA CORRENTE			(2.220.201.853)
9.1.0.0.00.00.00.00	DEDUÇÕES DA RECEITA TRIBUTÁRIA		(140.000.000)	
9.1.1.0.00.00.00.00	DEDUÇÕES DE IMPOSTOS	(140.000.000)		
9.1.1.2.00.00.00.00	DEDUÇÕES DOS IMPOSTOS S/ O PATRIMÔNIO E RENDA	(140.000.000)		
9.1.1.2.02.00.00.00	DEDUÇÕES DO IMPOSTOS S/ A PROPRIEDADE PREDIAL E TERRITORIAL URBANA	(140.000.000)		
9.1.1.2.02.51.00.00	Deduções do Imposto s/ a Propriedade Predial	(140.000.000)		
9.7.0.0.00.00.00.00	DEDUÇÕES DE TRANSFERÊNCIAS CORRENTES		(2.027.362.783)	
9.7.2.0.00.00.00.00	DEDUÇÕES DE TRANSFERÊNCIAS INTERGOVERNAMENTAIS	(2.027.362.783)		
9.7.2.1.00.00.00.00	DEDUÇÕES DE TRANSFERÊNCIAS DA UNIÃO	(61.917.500)		
9.7.2.1.01.00.00.00	DEDUÇÃO DAS RECEITAS DE TRANSFERÊNCIAS DA UNIÃO	(54.830.240)		
9.7.2.1.01.02.00.00	Dedução de Receita do FPM - FUNDEB e Redutor Financeiro (corresp. 1721	(54.391.114)		
9.7.2.1.01.05.00.00	Dedução de Receita para a Formação do FUNDEB - ITR (corresp. 1721.01.0	(439.126)		
9.7.2.1.36.00.00.00	Dedução de Receita para Formação do FUNDEB - ICMS Desoneração - Lei Co	(7.087.260)		
9.7.2.2.00.00.00.00	DEDUÇÕES DE TRANSFERÊNCIAS DO ESTADO	(1.965.445.283)		
9.7.2.2.01.00.00.00	DEDUÇÃO DAS RECEITAS DE TRANSFERÊNCIA DOS ESTADOS	(1.965.445.283)		
9.7.2.2.01.01.00.00	Dedução de Receita para a Formação do FUNDEB - ICMS (corresp. 1722.01.	(1.452.876.073)		
9.7.2.2.01.02.00.00	Deduções da Cota-Parte do IPVA	(500.239.999)		
9.7.2.2.01.02.02.00	Dedução de Receita para a Formação do FUNDEB - IPVA (corresp. 1722.01.	(500.239.999)		
9.7.2.2.01.04.00.00	Dedução de Receita para a Formação do FUNDEB - IPI - Exportação (corre	(12.329.211)		
9.9.0.0.00.00.00.00	DEDUÇÕES DE OUTRAS RECEITAS CORRENTES		(52.839.070)	
9.9.1.0.00.00.00.00	DEDUÇÕES DE MULTAS E JUROS DE MORA	(52.839.070)		
9.9.1.9.00.00.00.00	DEDUÇÕES DE MULTAS DE OUTRAS ORIGENS	(52.839.070)		
9.9.1.9.15.00.00.00	DEDUÇÕES DE MULTAS PREVISTAS NA LEGISLAÇÃO DE TRÂNSITO	(52.839.070)		
9.9.1.9.15.51.00.00	Deduções de Multas de Trânsito - DSV	(52.839.070)		
9.9.1.9.15.51.01.00	Deduções de Multas de Trânsito - DSV - FUNSET	(52.839.070)		
<b>Total Geral</b>				<b>54.407.300.347</b>



**CONSOLIDADO GERAL  
EVOLUÇÃO DA RECEITA - PERÍODO 2012 -2016**

CÓDIGO	ESPECIFICAÇÃO DA RECEITA	2012	2013	2014	Orçamento 2015	PREV 2015	LOA 2016
<b>100000000000</b>	<b>RECEITAS CORRENTES</b>	<b>34.850.689</b>	<b>37.710.663</b>	<b>40.696.184</b>	<b>44.664.359</b>	<b>44.773.758.551</b>	<b>46.455.511.348</b>
110000000000	Receita Tributária	17.537.485	18.565.985	20.557.298	22.640.371	22.320.777.666	23.447.700.314
111000000000	Impostos	17.318.383	18.284.878	20.256.684	22.322.271	21.651.452.658	23.175.250.584
112000000000	Taxas	219.102	281.107	300.614	318.101	269.325.008	272.449.730
113000000000	Contribuição de Melhoria	-	-	-	-	-	-
120000000000	Receita de Contribuições	1.072.743	1.171.054	1.288.241	1.394.033	1.435.687.936	1.768.763.808
121000000000	Contribuições Sociais	833.646	917.815	1.009.888	1.104.429	1.118.118.562	1.237.966.067
122000000000	Contribuições Econômicas	239.097	253.239	-	-	-	-
123000000000	Contr. p/ o Custeio do Serv. de Iluminação Pública	-	-	278.352	289.605	317.569.374	530.797.741
130000000000	Receita Patrimonial	670.202	713.665	1.028.312	843.855	1.487.078.720	995.384.760
131000000000	Receitas Imobiliárias	3.984	4.608	4.787	3.300	3.442.885	4.115.625
132000000000	Receitas de Valores Mobiliários	581.978	549.023	809.527	716.683	924.426.238	837.633.523
133000000000	Receita de Concessões e Permissões	74.995	156.720	88.569	89.839	92.802.126	93.252.938
134000000000	Compensações Financeiras	-	-	-	-	-	56.382.674
136000000000	Receita de Cessão de Direitos	-	-	116.000	30.000	464.000.000	-
139000000000	Outras Receitas Patrimoniais	9.244	3.315	9.429	4.032	2.407.470	4.000.000
160000000000	Receita de Serviços	403.520	391.412	433.001	493.235	499.975.584	530.238.056
170000000000	Receita de Transferências	12.836.942	14.504.028	14.919.740	16.672.895	15.347.103.938	16.862.159.046
172000000000	Transferências Intergovernamentais	12.699.774	14.362.201	14.788.321	16.394.471	15.263.644.828	16.675.316.810
173000000000	Transferências de Instituições Privadas	100	-	-	-	-	-
174000000000	Transferências do Exterior	-	-	-	-	-	-
175000000000	Transferências de Pessoas	60.159	68.452	52.997	100.000	59.430.201	108.000.000
176000000000	Transferências de Convênios	76.909	73.375	78.422	178.424	24.028.910	78.842.236
190000000000	Outras Receitas Correntes	2.329.797	2.364.519	2.469.593	2.619.969	3.683.134.706	2.851.265.364
191000000000	Multas e Juros de Mora	1.293.138	1.414.288	1.450.836	1.388.226	1.368.810.028	1.521.938.807
192000000000	Indenizações e Restituições	185.574	101.531	102.231	141.270	86.698.748	161.937.873
193000000000	Receita da Dívida Ativa	686.964	671.892	742.681	329.526	247.255.724	286.429.089
199000000000	Receitas Diversas	164.120	176.809	173.846	760.946	1.980.370.206	880.959.595
<b>200000000000</b>	<b>RECEITAS DE CAPITAL</b>	<b>2.825.205</b>	<b>1.326.711</b>	<b>1.041.787</b>	<b>7.057.750</b>	<b>744.692.242</b>	<b>8.025.199.186</b>
210000000000	Operações de Crédito	94.796	-	5.500	80.611	13.676.200	101.980.200
211000000000	Operações de Crédito Internas	5.369	-	5.500	80.611	13.676.200	101.980.200
212000000000	Operações de Crédito Externas	89.426	-	-	-	-	-
220000000000	Alienações de Bens	1.699.841	11.630	25.174	923.903	6.117.463	763.086.311
230000000000	Amortização de Empréstimos	21.503	25.242	23.315	19.376	14.702.102	105.994.768
240000000000	Transferências de Capital	496.755	539.327	651.358	4.834.107	450.560.465	3.884.757.021
242000000000	Transferências Intergovernamentais	56.098	127.752	291.308	2.292.000	113.717.176	1.751.335.646
243000000000	Transferências de Instituições Privadas	-	-	-	-	-	-
244000000000	Transferências do Exterior	440	-	-	-	-	-
247000000000	Transferências de Convênios	440.218	411.575	360.051	2.542.107	336.843.289	2.133.421.375
250000000000	Outras Receitas de Capital	512.311	750.513	336.439	1.199.753	259.636.012	3.169.380.886
<b>500000000000</b>	<b>RECURSOS ARRECADADOS EM EXERCÍCIOS ANTERIORES</b>	<b>-</b>	<b>-</b>	<b>-</b>	<b>-</b>	<b>-</b>	<b>89.933.210</b>
<b>700000000000</b>	<b>RECEITAS INTRA-ORÇAMENTÁRIAS CORRENTES</b>	<b>1.328.532</b>	<b>1.428.209</b>	<b>1.529.542</b>	<b>1.672.688</b>	<b>1.663.983.775</b>	<b>1.958.817.056</b>
<b>800000000000</b>	<b>RECEITAS INTRA-ORÇAMENTÁRIAS DE CAPITAL</b>	<b>-</b>	<b>-</b>	<b>85.676</b>	<b>33.840</b>	<b>82.476.485</b>	<b>98.041.400</b>
<b>900000000000</b>	<b>DEDUÇÕES DA RECEITA CORRENTE</b>	<b>-</b>	<b>2.003.025</b>	<b>2.010.876</b>	<b>2.034.888</b>	<b>2.038.901.506</b>	<b>2.220.201.853</b>
	<b>TOTAL GERAL</b>	<b>37.285.290</b>	<b>38.462.559</b>	<b>41.342.314</b>	<b>51.393.748</b>	<b>45.226.009.548</b>	<b>54.407.300.347</b>



## DEMONSTRATIVO DE APLICAÇÃO DE RECURSOS ARRECADADOS EM EXERCÍCIOS ANTERIORES - RAEA

Rubrica	Especificação	Saldo de Recursos Arrecadados em exercícios Anteriores	Despesas
5990.00.00.00.00	Recursos Arrecadados em Exercícios Anteriores	89.933.210,00	
5990.00.51.00.00	Recursos Arrecadados em Exercícios Anteriores	89.933.210,00	
5990.00.51.58.01	Recursos Arrecadados em Exercícios Anteriores - SNJ	89.933.210,00	21.10.02.122.3024.2100.3.1.90.11.00 - Fonte 08 03.10.09.272.3004.8660.3.1.90.03.00 - Fonte 08

**NOTA:** Considerando a Portaria Conjunta STN/SOF nº 02, de 10 de dezembro de 2014, alterando a Portaria Interministerial nº 163/01, bem como que o código de receita iniciado por 9 (nove), instituído originalmente para conta redutora de receita, de acordo com a Portaria STN nº 328, de 27 de agosto de 2001, continua sendo utilizada para este fim, informamos que adotamos o código iniciando 5 (cinco), visto que até o momento não foi indicado pela STN para ser utilizado e justificamos que a substituição do código não prejudica a transparência e nenhum outro procedimento, a medida que a finalidade da utilização deste procedimento é apenas para o Projeto de Lei Orçamentária, ou seja, não há movimentação durante a execução orçamentária e nem contabilização. Ressaltamos, ainda, as orientações explicitadas no Parágrafo único do art. 3º e §3º do art. 22 desta Lei.



**CONSOLIDADO GERAL**  
**Demonstrativo da Receita e Despesa segundo as Categorias Econômicas**

Exercício: 2016

R\$ 1,00

<b>RECEITAS CORRENTES</b>		<b>DESPESAS CORRENTES</b>	
RECEITA TRIBUTÁRIA	23.447.700.314	PESSOAL E ENCARGOS SOCIAIS	20.512.022.516
RECEITAS DE CONTRIBUIÇÕES	1.768.763.808	JUROS E ENCARGOS DA DÍVIDA	1.346.877.499
RECEITA PATRIMONIAL	995.384.760	OUTRAS DESPESAS CORRENTES	22.616.813.661
RECEITA DE SERVIÇOS	530.238.056		
TRANSFERÊNCIAS CORRENTES	16.862.159.046		
OUTRAS RECEITAS CORRENTES	2.851.265.364		
RECURSOS ARRECADADOS EM EXERCÍCIOS ANTERIORES	89.933.210		
RECEITAS CONTRIBUIÇÕES INTRA-ORÇ.	1.945.632.135		
RECEITA PATRIMONIAL - INTRA-ORÇ.	561.000		
Receitas de Serviços - Intra-Orçamentária	12.623.921		
DEDUÇÕES DA RECEITA TRIBUTÁRIA	(140.000.000)		
DEDUÇÕES DE TRANSFERÊNCIAS CORRENTES	(2.027.362.783)		
DEDUÇÕES DE OUTRAS RECEITAS CORRENTES	(52.839.070)		
	<hr/>		<hr/>
	46.284.059.761		44.475.713.676
<b>Total:</b>	<b>46.284.059.761</b>	<b>SUPERÁVIT CORRENTE:</b>	<b>1.808.346.085</b>
		<b>Total:</b>	<b>46.284.059.761</b>
<b>SUPERÁVIT DO ORÇAMENTO CORRENTE:</b>	<b>1.808.346.085</b>		
<b>RECEITAS DE CAPITAL</b>		<b>DESPESAS DE CAPITAL</b>	
OPERAÇÕES DE CRÉDITO	101.980.200	INVESTIMENTOS	7.788.007.443
ALIENAÇÃO DE BENS	763.086.311	INVERSÕES FINANCEIRAS	46.131.000
AMORTIZAÇÃO DE EMPRÉSTIMOS	105.994.768	AMORTIZAÇÃO DA DÍVIDA	1.932.448.228
TRANSFERÊNCIAS DE CAPITAL	3.884.757.021		
OUTRAS RECEITAS DE CAPITAL	3.169.380.886		
TRANSFERÊNCIAS DE CAPITAL - INTRA-ORÇAMENTÁRIA	98.041.400		
	<hr/>		<hr/>
	8.123.240.586		9.766.586.671
<b>Total:</b>	<b>9.931.586.671</b>	<b>SUPERÁVIT CAPITAL:</b>	<b>0</b>
		<b>RESERVA DE CONTINGÊNCIA:</b>	<b>165.000.000</b>
		<b>Total:</b>	<b>9.931.586.671</b>
<b>RESUMO</b>			
Receitas Correntes	46.284.059.761	Despesas Correntes	44.475.713.676
Receitas Capital	8.123.240.586	Despesas Capital	9.766.586.671
		Reserva de Contingência	165.000.000
		Superávit Orçamentário	
	<hr/>		<hr/>
<b>Total:</b>	<b>54.407.300.347</b>	<b>Total:</b>	<b>54.407.300.347</b>



**CONSOLIDADO GERAL**  
**Sumário Geral da Receita por Fonte e da Despesa por Funções de Governo**

Exercício: 2016

R\$ 1,00

<b>Receitas por Suas Fontes</b>	<b>Valor</b>	<b>Despesas por Funções de Governo</b>	<b>Valor</b>
RECEITA TRIBUTÁRIA	23.447.700.314	Legislativa	852.470.000
RECEITAS DE CONTRIBUIÇÕES	1.768.763.808	Judiciária	241.238.558
RECEITA PATRIMONIAL	995.384.760	Administração	916.027.399
RECEITA DE SERVIÇOS	530.238.056	Defesa Nacional	551.000
TRANSFERÊNCIAS CORRENTES	16.862.159.046	Segurança Pública	528.227.711
OUTRAS RECEITAS CORRENTES	2.851.265.364	Relações Exteriores	655.200
OPERAÇÕES DE CRÉDITO	101.980.200	Assistência Social	1.341.337.792
ALIENAÇÃO DE BENS	763.086.311	Previdência Social	9.417.851.898
AMORTIZAÇÃO DE EMPRÉSTIMOS	105.994.768	Saúde	9.450.541.755
TRANSFERÊNCIAS DE CAPITAL	3.884.757.021	Trabalho	137.800.943
OUTRAS RECEITAS DE CAPITAL	3.169.380.886	Educação	11.203.952.175
RECURSOS ARRECADADOS EM EXERCÍCIOS ANTERIORES	89.933.210	Cultura	716.854.737
RECEITAS CONTRIBUIÇÕES INTRA-ORÇ.	1.945.632.135	Direitos da Cidadania	120.107.789
RECEITA PATRIMONIAL - INTRA-ORÇ.	561.000	Urbanismo	5.975.863.090
Receitas de Serviços - Intra-Orçamentária	12.623.921	Habitação	1.763.825.781
TRANSFERÊNCIAS DE CAPITAL - INTRA-ORÇAMENTÁRIAS	98.041.400	Saneamento	1.332.064.779
DEDUÇÕES DA RECEITA TRIBUTÁRIA	(140.000.000)	Gestão Ambiental	274.425.246
DEDUÇÕES DE TRANSFERÊNCIAS CORRENTES	(2.027.362.783)	Comércio e Serviços	110.655.000
DEDUÇÕES DE OUTRAS RECEITAS CORRENTES	(52.839.070)	Comunicações	203.625.675
		Transporte	4.386.656.162
		Desporto e Lazer	651.848.828
		Encargos Especiais	4.615.718.829
		Reserva de Contingência	165.000.000
<b>Total da Receita:</b>	<b>54.407.300.347</b>	<b>Total da Despesa:</b>	<b>54.407.300.347</b>

**CONSOLIDADO GERAL**

Demonstrativo da Despesa por Órgão e Operação Especial, Projeto e Atividade

Exercício: 2016

R\$1,00

Código	Especificação	Operação Especial	Projeto	Atividade	Total
01	Autarquia Hospitalar Municipal		76.199.520	1.405.542.235	1.481.741.755
02	Hospital do Servidor Público Municipal		2.000.000	306.056.585	308.056.585
03	Instituto de Previdência Municipal de São Paulo		9.480.000	7.148.631.720	7.158.111.720
04	Serviço Funerário do Município de São Paulo		10.000	174.990.000	175.000.000
09	Câmara Municipal de São Paulo		550.000	558.161.000	558.711.000
10	Tribunal de Contas do Município de São Paulo			284.520.000	284.520.000
11	Secretaria do Governo Municipal		112.000.000	283.185.874	395.185.874
12	Secretaria Municipal de Coordenação das Subprefeituras		351.465.840	303.553.384	655.019.224
13	Secretaria Municipal de Gestão		11.200.000	260.657.428	271.857.428
14	Secretaria Municipal de Habitação		579.349.000	149.065.037	728.414.037
16	Secretaria Municipal de Educação		586.468.442	10.503.498.595	11.089.967.037
17	Secretaria Municipal de Finanças e Desenvolvimento Econômico		115.834.200	355.899.900	471.734.100
19	Secretaria Municipal de Esportes, Lazer e Recreação		324.990.504	216.052.117	541.042.621
20	Secretaria Municipal de Transportes		13.572.000	2.334.103.385	2.347.675.385
21	Secretaria Municipal dos Negócios Jurídicos		5.000.000	243.633.687	248.633.687
22	Secretaria Municipal de Infra-Estrutura Urbana e Obras		1.767.867.101	59.970.565	1.827.837.666
23	Secretaria Municipal de Serviços		9.450.000	59.940.675	69.390.675
24	Secretaria Municipal de Assistência e Desenvolvimento Social			198.015.154	198.015.154
25	Secretaria Municipal de Cultura		93.205.030	362.171.464	455.376.494
27	Secretaria Municipal do Verde e do Meio Ambiente		3.000	165.195.706	165.198.706
28	Encargos Gerais do Município	4.615.718.829	15.002.000	2.609.586.677	7.240.307.506
30	Secretaria Municipal do Desenvolvimento Trabalho e Empreendedorismo		20.500.000	133.656.370	154.156.370
31	Secretaria Municipal de Relações Internacionais e Federativas			7.904.771	7.904.771
32	Controladoria Geral do Município de São Paulo			41.171.655	41.171.655
34	Secretaria Municipal de Direitos Humanos e Cidadania		2.000	71.662.353	71.664.353
36	Secretaria Municipal da Pessoa com Deficiência e Mobilidade Reduzida		1.700.000	16.884.961	18.584.961
37	Secretaria Municipal de Desenvolvimento Urbano		1.598.373.791	60.668.644	1.659.042.435
38	Secretaria Municipal de Segurança Urbana		3.000	495.422.882	495.425.882
39	Secretaria Municipal de Promoção da Igualdade Racial			16.755.037	16.755.037
40	Secretaria Municipal de Relações Governamentais			15.786.055	15.786.055
41	Subprefeitura Perus		937.392	23.943.882	24.881.274
42	Subprefeitura Pirituba/Jaraguá		1.513.675	32.052.324	33.565.999
43	Subprefeitura Freguesia/Brasilândia		1.466.060	31.361.041	32.827.101
44	Subprefeitura Casa Verde/Cachoeirinha		1.124.980	23.344.352	24.469.332
45	Subprefeitura Santana/Tucuruvi		1.018.972	31.512.275	32.531.247
46	Subprefeitura Jaçanã/Tremembé		1.252.364	25.845.188	27.097.552
47	Subprefeitura Vila Maria/Vila Guilherme		1.103.822	28.797.544	29.901.366
48	Subprefeitura Lapa		865.978	31.752.821	32.618.799
49	Subprefeitura Sé		1.045.071	68.622.204	69.667.275
50	Subprefeitura Butantã		1.303.406	39.487.450	40.790.856
51	Subprefeitura Pinheiros		645.580	36.184.021	36.829.601
52	Subprefeitura Vila Mariana		763.852	32.763.708	33.527.560
53	Subprefeitura Ipiranga		1.384.599	39.356.544	40.741.143
54	Subprefeitura Santo Amaro		849.506	32.833.483	33.682.989

**CONSOLIDADO GERAL**

Demonstrativo da Despesa por Órgão e Operação Especial, Projeto e Atividade

Exercício: 2016

R\$1,00

Código	Especificação	Operação Especial	Projeto	Atividade	Total
55	Subprefeitura Jabaquara		910.846	26.462.647	27.373.493
56	Subprefeitura Cidade Ademar		1.522.079	25.595.438	27.117.517
57	Subprefeitura Campo Limpo		1.944.483	45.555.895	47.500.378
58	Subprefeitura M'Boi Mirim		1.989.196	32.981.381	34.970.577
59	Subprefeitura Capela do Socorro		3.039.652	32.517.452	35.557.104
60	Subprefeitura Parelheiros		1.429.146	25.662.643	27.091.789
61	Subprefeitura Penha		1.451.921	41.493.529	42.945.450
62	Subprefeitura Ermelino Matarazzo		950.573	25.725.307	26.675.880
63	Subprefeitura São Miguel		1.621.534	40.235.735	41.857.269
64	Subprefeitura do Itaim Paulista		1.423.392	30.806.989	32.230.381
65	Subprefeitura Moóca		1.025.769	38.978.156	40.003.925
66	Subprefeitura Aricanduva/Formosa/Carrão		963.062	34.536.989	35.500.051
67	Subprefeitura Itaquera		1.709.788	38.085.645	39.795.433
68	Subprefeitura Guaianases		1.162.632	36.888.866	38.051.498
69	Subprefeitura Vila Prudente		963.380	26.761.095	27.724.475
70	Subprefeitura São Mateus		1.590.162	50.940.207	52.530.369
71	Subprefeitura Cidade Tiradentes		995.478	23.673.413	24.668.891
72	Subprefeitura de Sapopemba		1.171.340	17.733.596	18.904.936
74	Secretaria Municipal de Comunicação e Informação Social			20.811.702	20.811.702
75	Fundo Municipal de Parques		1.000		1.000
76	Fundo Especial de Despesas da Câmara Municipal de São Paulo		1.650.000	4.639.000	6.289.000
77	Fundo Especial de Despesas do Tribunal de Contas			2.950.000	2.950.000
78	Secretaria Municipal de Licenciamento		632.639	71.244.420	71.877.059
79	Secretaria Municipal de Políticas para as Mulheres		4.000.471	16.018.967	20.019.438
80	Fundação Paulistana de Educação e Tecnologia		1.000	29.216.904	29.217.904
81	Autoridade Municipal de Limpeza Urbana/Fundo Munic.de Limpeza Urbana		46.805.301	2.232.964.230	2.279.769.531
83	Companhia Metropolitana de Habitação de São Paulo		169.818.387	91.985.950	261.804.337
84	Fundo Municipal de Saúde		482.686.328	7.178.057.087	7.660.743.415
85	Fundação Theatro Municipal de São Paulo		1.000	121.150.883	121.151.883
86	Fundo Municipal de Saneamento Ambiental e Infraestrutura		350.000.000		350.000.000
87	Fundo Municipal de Desenvolvimento de Trânsito		105.501.000	961.133.410	1.066.634.410
88	Fundo de Preservação do Patrimônio Histórico e Cultural		463.480		463.480
89	Fundo Municipal de Esportes, Lazer e Recreação		1.380.408	100.000	1.480.408
90	Fundo Municipal dos Direitos da Criança e do Adolescente			125.416.320	125.416.320
91	Fundo Municipal de Habitação		97.824.512	18.926.383	116.750.895
93	Fundo Municipal de Assistência Social		9.000.000	1.037.950.525	1.046.950.525
94	Fundo Especial do Meio Ambiente e Desenvolvimento Sustentável		6.008.000	103.218.540	109.226.540
95	Fundo Especial de Promoção de Atividades Culturais			780.000	780.000
96	Fundo Municipal de Turismo		1.000		1.000
97	Fundo de Proteção do Patrimônio Cultural e Ambiental Paulistano		2.330.000		2.330.000
98	Fundo de Desenvolvimento Urbano		305.868.000		305.868.000
99	Fundo Municipal de Iluminação Pública		87.558.190	453.285.627	540.843.817
	<b>Total</b>	<b>4.615.718.829</b>	<b>7.406.895.834</b>	<b>42.384.685.684</b>	<b>54.407.300.347</b>



**CONSOLIDADO GERAL**

Demonstrativo da Despesa por Unidade Orçamentária e Operação Especial, Projeto e Atividade

Exercício: 2016

R\$1,00

Código	Especificação	Operação Especial	Projeto	Atividade	Total
<b>01</b>	<b>Autarquia Hospitalar Municipal</b>		<b>76.199.520</b>	<b>1.405.542.235</b>	<b>1.481.741.755</b>
01.10	Autarquia Hospitalar Municipal		76.199.520	1.405.542.235	1.481.741.755
<b>02</b>	<b>Hospital do Servidor Público Municipal</b>		<b>2.000.000</b>	<b>306.056.585</b>	<b>308.056.585</b>
02.10	Hospital do Servidor Público Municipal		2.000.000	306.056.585	308.056.585
<b>03</b>	<b>Instituto de Previdência Municipal de São Paulo</b>		<b>9.480.000</b>	<b>7.148.631.720</b>	<b>7.158.111.720</b>
03.10	Instituto de Previdência Municipal de São Paulo		9.480.000	7.148.631.720	7.158.111.720
<b>04</b>	<b>Serviço Funerário do Município de São Paulo</b>		<b>10.000</b>	<b>174.990.000</b>	<b>175.000.000</b>
04.10	Serviço Funerário do Município de São Paulo		10.000	174.990.000	175.000.000
<b>09</b>	<b>Câmara Municipal de São Paulo</b>		<b>550.000</b>	<b>558.161.000</b>	<b>558.711.000</b>
09.10	Câmara Municipal de São Paulo		550.000	558.161.000	558.711.000
<b>10</b>	<b>Tribunal de Contas do Município de São Paulo</b>			<b>284.520.000</b>	<b>284.520.000</b>
10.10	Tribunal de Contas do Município de São Paulo			284.520.000	284.520.000
<b>11</b>	<b>Secretaria do Governo Municipal</b>		<b>112.000.000</b>	<b>283.185.874</b>	<b>395.185.874</b>
11.10	Gabinete do Prefeito		201.000	900.000	1.101.000
11.20	Gabinete do Secretário		111.799.000	270.260.874	382.059.874
11.50	Administração do Edifício Matarazzo			12.025.000	12.025.000
<b>12</b>	<b>Secretaria Municipal de Coordenação das Subprefeituras</b>		<b>351.465.840</b>	<b>303.553.384</b>	<b>655.019.224</b>
12.10	Gabinete do Secretário		351.463.840	152.102.393	503.566.233
12.11	Superintendência das Usinas de Asfalto		2.000	151.450.991	151.452.991
<b>13</b>	<b>Secretaria Municipal de Gestão</b>		<b>11.200.000</b>	<b>260.657.428</b>	<b>271.857.428</b>
13.10	Gabinete do Secretário		11.200.000	260.657.428	271.857.428
<b>14</b>	<b>Secretaria Municipal de Habitação</b>		<b>579.349.000</b>	<b>149.065.037</b>	<b>728.414.037</b>
14.10	Gabinete do Secretário		579.349.000	149.065.037	728.414.037
<b>16</b>	<b>Secretaria Municipal de Educação</b>		<b>586.468.442</b>	<b>10.503.498.595</b>	<b>11.089.967.037</b>
16.10	Gabinete do Secretário		586.468.442	7.662.059.563	8.248.528.005
16.11	Diretoria Regional de Educação - Ipiranga			153.729.410	153.729.410
16.12	Diretoria Regional de Educação - Jaçanã/Tremembé			108.472.795	108.472.795
16.13	Diretoria Regional de Educação - Freguesia/Brasilândia			152.382.020	152.382.020
16.14	Diretoria Regional de Educação - Pirituba			185.883.435	185.883.435
16.15	Diretoria Regional de Educação - Campo Limpo			205.710.696	205.710.696
16.16	Diretoria Regional de Educação - Capela do Socorro			155.140.195	155.140.195
16.17	Diretoria Regional de Educação - Penha			135.117.731	135.117.731
16.18	Diretoria Regional de Educação - Santo Amaro			106.312.392	106.312.392
16.19	Diretoria Regional de Educação - Itaquera			163.047.383	163.047.383
16.20	Diretoria Regional de Educação - São Miguel			162.616.798	162.616.798
16.21	Diretoria Regional de Educação - Guaianases			189.189.538	189.189.538
16.22	Diretoria Regional de Educação - Butantã			81.184.225	81.184.225
16.23	Diretoria Regional de Educação - São Mateus			118.691.179	118.691.179
16.24	Departamento de Alimentação Escolar			923.961.235	923.961.235
<b>17</b>	<b>Secretaria Municipal de Finanças e Desenvolvimento Econômico</b>		<b>115.834.200</b>	<b>355.899.900</b>	<b>471.734.100</b>
17.10	Gabinete do Secretário		115.834.200	355.899.900	471.734.100
<b>19</b>	<b>Secretaria Municipal de Esportes, Lazer e Recreação</b>		<b>324.990.504</b>	<b>216.052.117</b>	<b>541.042.621</b>
19.10	Gabinete do Secretário		324.990.504	216.052.117	541.042.621
<b>20</b>	<b>Secretaria Municipal de Transportes</b>		<b>13.572.000</b>	<b>2.334.103.385</b>	<b>2.347.675.385</b>
20.10	Gabinete do Secretário		13.572.000	2.334.103.385	2.347.675.385
<b>21</b>	<b>Secretaria Municipal dos Negócios Jurídicos</b>		<b>5.000.000</b>	<b>243.633.687</b>	<b>248.633.687</b>
21.10	Gabinete do Secretário			216.670.000	216.670.000
21.15	Procuradoria Geral do Município		5.000.000	26.963.687	31.963.687
<b>22</b>	<b>Secretaria Municipal de Infra-Estrutura Urbana e Obras</b>		<b>1.767.867.101</b>	<b>59.970.565</b>	<b>1.827.837.666</b>
22.10	Gabinete do Secretário		1.767.867.101	59.970.565	1.827.837.666
<b>23</b>	<b>Secretaria Municipal de Serviços</b>		<b>9.450.000</b>	<b>59.940.675</b>	<b>69.390.675</b>
23.10	Gabinete do Secretário		9.450.000	59.940.675	69.390.675
<b>24</b>	<b>Secretaria Municipal de Assistência e Desenvolvimento Social</b>			<b>198.015.154</b>	<b>198.015.154</b>
24.10	Gabinete do Secretário			198.015.154	198.015.154

**CONSOLIDADO GERAL**

Demonstrativo da Despesa por Unidade Orçamentária e Operação Especial, Projeto e Atividade

Exercício: 2016

R\$1,00

Código	Especificação	Operação Especial	Projeto	Atividade	Total
<b>25</b>	<b>Secretaria Municipal de Cultura</b>		<b>93.205.030</b>	<b>362.171.464</b>	<b>455.376.494</b>
25.10	Gabinete do Secretário		40.266.894	213.581.763	253.848.657
25.30	Coordenadoria de Bibliotecas Municipais			32.297.000	32.297.000
25.50	Coordenadoria de Museus, Arquivo e Patrimônio Histórico		7.802.000	14.772.000	22.574.000
25.60	Coordenadoria de Centros Culturais Municipais			18.148.024	18.148.024
25.70	Coordenadoria de Fomento e Cidadania Cultural		45.136.136	83.372.677	128.508.813
<b>27</b>	<b>Secretaria Municipal do Verde e do Meio Ambiente</b>		<b>3.000</b>	<b>165.195.706</b>	<b>165.198.706</b>
27.10	Gabinete do Secretário		3.000	165.195.706	165.198.706
<b>28</b>	<b>Encargos Gerais do Município</b>	<b>4.615.718.829</b>	<b>15.002.000</b>	<b>2.609.586.677</b>	<b>7.240.307.506</b>
28.13	Recursos Superv. pela Secretaria Municipal de Gestão			1.882.420.834	1.882.420.834
28.14	Recursos Superv. pela Secretaria Municipal de Habitação			13.201.017	13.201.017
28.17	Recursos Superv. pela Secretaria Municipal de Finanças	3.276.098.815		657.265.689	3.933.364.504
28.19	Recursos Superv. pela Secr. Municipal de Esportes, Lazer e Recreação			23.320.428	23.320.428
28.21	Recursos Superv. pela Secretaria Municipal dos Negócios Jurídicos	1.339.620.014			1.339.620.014
28.23	Recursos Superv. pela Secretaria Municipal de Serviços		1.000	33.036.829	33.037.829
28.25	Recursos Superv. pela Secretaria Municipal de Cultura			341.880	341.880
28.30	Recursos Superv. pela Secretaria Municipal do Trabalho		15.001.000		15.001.000
<b>30</b>	<b>Secretaria Municipal do Desenvolvimento Trabalho e Empreendedorismo</b>		<b>20.500.000</b>	<b>133.656.370</b>	<b>154.156.370</b>
30.10	Gabinete do Secretário		20.500.000	133.656.370	154.156.370
<b>31</b>	<b>Secretaria Municipal de Relações Internacionais e Federativas</b>			<b>7.904.771</b>	<b>7.904.771</b>
31.10	Gabinete do Secretário			7.904.771	7.904.771
<b>32</b>	<b>Controladoria Geral do Município de São Paulo</b>			<b>41.171.655</b>	<b>41.171.655</b>
32.10	Gabinete da Controladoria Geral			41.171.655	41.171.655
<b>34</b>	<b>Secretaria Municipal de Direitos Humanos e Cidadania</b>		<b>2.000</b>	<b>71.662.353</b>	<b>71.664.353</b>
34.10	Gabinete do Secretário		2.000	71.662.353	71.664.353
<b>36</b>	<b>Secretaria Municipal da Pessoa com Deficiência e Mobilidade Reduzida</b>		<b>1.700.000</b>	<b>16.884.961</b>	<b>18.584.961</b>
36.10	Gabinete do Secretário		1.700.000	16.884.961	18.584.961
<b>37</b>	<b>Secretaria Municipal de Desenvolvimento Urbano</b>		<b>1.598.373.791</b>	<b>60.668.644</b>	<b>1.659.042.435</b>
37.10	Gabinete do Secretário		30.090.723	60.668.644	90.759.367
37.20	Operação Urbana Água Branca		415.186.627		415.186.627
37.30	Operação Urbana Água Espraiada		465.604.034		465.604.034
37.40	Operação Urbana Centro		84.914.477		84.914.477
37.50	Operação Urbana Faria Lima		602.577.930		602.577.930
<b>38</b>	<b>Secretaria Municipal de Segurança Urbana</b>		<b>3.000</b>	<b>495.422.882</b>	<b>495.425.882</b>
38.10	Gabinete do Secretário		3.000	495.422.882	495.425.882
<b>39</b>	<b>Secretaria Municipal de Promoção da Igualdade Racial</b>			<b>16.755.037</b>	<b>16.755.037</b>
39.10	Gabinete do Secretário			16.755.037	16.755.037
<b>40</b>	<b>Secretaria Municipal de Relações Governamentais</b>			<b>15.786.055</b>	<b>15.786.055</b>
40.10	Gabinete do Secretário			15.786.055	15.786.055
<b>41</b>	<b>Subprefeitura Perus</b>		<b>937.392</b>	<b>23.943.882</b>	<b>24.881.274</b>
41.10	Administração da Subprefeitura		937.392	23.943.882	24.881.274
<b>42</b>	<b>Subprefeitura Pirituba/Jaraguá</b>		<b>1.513.675</b>	<b>32.052.324</b>	<b>33.565.999</b>
42.10	Administração da Subprefeitura		1.513.675	32.052.324	33.565.999
<b>43</b>	<b>Subprefeitura Freguesia/Brasilândia</b>		<b>1.466.060</b>	<b>31.361.041</b>	<b>32.827.101</b>
43.10	Administração da Subprefeitura		1.466.060	31.361.041	32.827.101
<b>44</b>	<b>Subprefeitura Casa Verde/Cachoeirinha</b>		<b>1.124.980</b>	<b>23.344.352</b>	<b>24.469.332</b>

**CONSOLIDADO GERAL**

Demonstrativo da Despesa por Unidade Orçamentária e Operação Especial, Projeto e Atividade

Exercício: 2016

R\$1,00

<b>Código</b>	<b>Especificação</b>	<b>Operação Especial</b>	<b>Projeto</b>	<b>Atividade</b>	<b>Total</b>
44.10	Administração da Subprefeitura		1.124.980	23.344.352	24.469.332
<b>45</b>	<b>Subprefeitura Santana/Tucuruvi</b>		<b>1.018.972</b>	<b>31.512.275</b>	<b>32.531.247</b>
45.10	Administração da Subprefeitura		1.018.972	31.512.275	32.531.247
<b>46</b>	<b>Subprefeitura Jaçanã/Tremembé</b>		<b>1.252.364</b>	<b>25.845.188</b>	<b>27.097.552</b>
46.10	Administração da Subprefeitura		1.252.364	25.845.188	27.097.552
<b>47</b>	<b>Subprefeitura Vila Maria/Vila Guilherme</b>		<b>1.103.822</b>	<b>28.797.544</b>	<b>29.901.366</b>
47.10	Administração da Subprefeitura		1.103.822	28.797.544	29.901.366
<b>48</b>	<b>Subprefeitura Lapa</b>		<b>865.978</b>	<b>31.752.821</b>	<b>32.618.799</b>
48.10	Administração da Subprefeitura		865.978	31.752.821	32.618.799
<b>49</b>	<b>Subprefeitura Sé</b>		<b>1.045.071</b>	<b>68.622.204</b>	<b>69.667.275</b>
49.10	Administração da Subprefeitura		1.045.071	68.622.204	69.667.275
<b>50</b>	<b>Subprefeitura Butantã</b>		<b>1.303.406</b>	<b>39.487.450</b>	<b>40.790.856</b>
50.10	Administração da Subprefeitura		1.303.406	39.487.450	40.790.856
<b>51</b>	<b>Subprefeitura Pinheiros</b>		<b>645.580</b>	<b>36.184.021</b>	<b>36.829.601</b>
51.10	Administração da Subprefeitura		645.580	36.184.021	36.829.601
<b>52</b>	<b>Subprefeitura Vila Mariana</b>		<b>763.852</b>	<b>32.763.708</b>	<b>33.527.560</b>
52.10	Administração da Subprefeitura		763.852	32.763.708	33.527.560
<b>53</b>	<b>Subprefeitura Ipiranga</b>		<b>1.384.599</b>	<b>39.356.544</b>	<b>40.741.143</b>
53.10	Administração da Subprefeitura		1.384.599	39.356.544	40.741.143
<b>54</b>	<b>Subprefeitura Santo Amaro</b>		<b>849.506</b>	<b>32.833.483</b>	<b>33.682.989</b>
54.10	Administração da Subprefeitura		849.506	32.833.483	33.682.989
<b>55</b>	<b>Subprefeitura Jabaquara</b>		<b>910.846</b>	<b>26.462.647</b>	<b>27.373.493</b>
55.10	Administração da Subprefeitura		910.846	26.462.647	27.373.493
<b>56</b>	<b>Subprefeitura Cidade Ademar</b>		<b>1.522.079</b>	<b>25.595.438</b>	<b>27.117.517</b>
56.10	Administração da Subprefeitura		1.522.079	25.595.438	27.117.517
<b>57</b>	<b>Subprefeitura Campo Limpo</b>		<b>1.944.483</b>	<b>45.555.895</b>	<b>47.500.378</b>
57.10	Administração da Subprefeitura		1.944.483	45.555.895	47.500.378
<b>58</b>	<b>Subprefeitura M'Boi Mirim</b>		<b>1.989.196</b>	<b>32.981.381</b>	<b>34.970.577</b>
58.10	Administração da Subprefeitura		1.989.196	32.981.381	34.970.577
<b>59</b>	<b>Subprefeitura Capela do Socorro</b>		<b>3.039.652</b>	<b>32.517.452</b>	<b>35.557.104</b>
59.10	Administração da Subprefeitura		3.039.652	32.517.452	35.557.104
<b>60</b>	<b>Subprefeitura Parelheiros</b>		<b>1.429.146</b>	<b>25.662.643</b>	<b>27.091.789</b>
60.10	Administração da Subprefeitura		1.429.146	25.662.643	27.091.789
<b>61</b>	<b>Subprefeitura Penha</b>		<b>1.451.921</b>	<b>41.493.529</b>	<b>42.945.450</b>
61.10	Administração da Subprefeitura		1.451.921	41.493.529	42.945.450
<b>62</b>	<b>Subprefeitura Ermelino Matarazzo</b>		<b>950.573</b>	<b>25.725.307</b>	<b>26.675.880</b>
62.10	Administração da Subprefeitura		950.573	25.725.307	26.675.880
<b>63</b>	<b>Subprefeitura São Miguel</b>		<b>1.621.534</b>	<b>40.235.735</b>	<b>41.857.269</b>
63.10	Administração da Subprefeitura		1.621.534	40.235.735	41.857.269
<b>64</b>	<b>Subprefeitura do Itaim Paulista</b>		<b>1.423.392</b>	<b>30.806.989</b>	<b>32.230.381</b>
64.10	Administração da Subprefeitura		1.423.392	30.806.989	32.230.381
<b>65</b>	<b>Subprefeitura Moóca</b>		<b>1.025.769</b>	<b>38.978.156</b>	<b>40.003.925</b>
65.10	Administração da Subprefeitura		1.025.769	38.978.156	40.003.925
<b>66</b>	<b>Subprefeitura Aricanduva/Formosa/Carrão</b>		<b>963.062</b>	<b>34.536.989</b>	<b>35.500.051</b>
66.10	Administração da Subprefeitura		963.062	34.536.989	35.500.051
<b>67</b>	<b>Subprefeitura Itaquera</b>		<b>1.709.788</b>	<b>38.085.645</b>	<b>39.795.433</b>
67.10	Administração da Subprefeitura		1.709.788	38.085.645	39.795.433
<b>68</b>	<b>Subprefeitura Guaianases</b>		<b>1.162.632</b>	<b>36.888.866</b>	<b>38.051.498</b>
68.10	Administração da Subprefeitura		1.162.632	36.888.866	38.051.498
<b>69</b>	<b>Subprefeitura Vila Prudente</b>		<b>963.380</b>	<b>26.761.095</b>	<b>27.724.475</b>
69.10	Administração da Subprefeitura		963.380	26.761.095	27.724.475
<b>70</b>	<b>Subprefeitura São Mateus</b>		<b>1.590.162</b>	<b>50.940.207</b>	<b>52.530.369</b>
70.10	Administração da Subprefeitura		1.590.162	50.940.207	52.530.369
<b>71</b>	<b>Subprefeitura Cidade Tiradentes</b>		<b>995.478</b>	<b>23.673.413</b>	<b>24.668.891</b>
71.10	Administração da Subprefeitura		995.478	23.673.413	24.668.891
<b>72</b>	<b>Subprefeitura de Sapopemba</b>		<b>1.171.340</b>	<b>17.733.596</b>	<b>18.904.936</b>
72.10	Subprefeitura de Sapopemba		1.171.340	17.733.596	18.904.936
<b>74</b>	<b>Secretaria Municipal de Comunicação e Informação Social</b>			<b>20.811.702</b>	<b>20.811.702</b>
74.10	Gabinete do Secretário			20.811.702	20.811.702
<b>75</b>	<b>Fundo Municipal de Parques</b>		<b>1.000</b>		<b>1.000</b>

**CONSOLIDADO GERAL**

Demonstrativo da Despesa por Unidade Orçamentária e Operação Especial, Projeto e Atividade

Exercício: 2016

R\$1,00

Código	Especificação	Operação Especial	Projeto	Atividade	Total
75.10	Fundo Municipal de Parques		1.000		1.000
<b>76</b>	<b>Fundo Especial de Despesas da Câmara Municipal de São Paulo</b>		<b>1.650.000</b>	<b>4.639.000</b>	<b>6.289.000</b>
76.10	Fundo Especial de Despesas da Câmara Municipal		1.650.000	4.639.000	6.289.000
<b>77</b>	<b>Fundo Especial de Despesas do Tribunal de Contas</b>			<b>2.950.000</b>	<b>2.950.000</b>
77.10	Fundo Especial de Despesas do Tribunal de Contas			2.950.000	2.950.000
<b>78</b>	<b>Secretaria Municipal de Licenciamento</b>		<b>632.639</b>	<b>71.244.420</b>	<b>71.877.059</b>
78.10	Gabinete do Secretário		632.639	71.244.420	71.877.059
<b>79</b>	<b>Secretaria Municipal de Políticas para as Mulheres</b>		<b>4.000.471</b>	<b>16.018.967</b>	<b>20.019.438</b>
79.10	Gabinete do Secretário		4.000.471	16.018.967	20.019.438
<b>80</b>	<b>Fundação Paulistana de Educação e Tecnologia</b>		<b>1.000</b>	<b>29.216.904</b>	<b>29.217.904</b>
80.10	Fundação Paulistana de Educação e Tecnologia		1.000	29.216.904	29.217.904
<b>81</b>	<b>Autoridade Municipal de Limpeza Urbana/Fundo Munic.de Limpeza Urbana</b>		<b>46.805.301</b>	<b>2.232.964.230</b>	<b>2.279.769.531</b>
81.10	Autoridade Municipal de Limpeza Urbana/Fundo Munic.de Limpeza Urbana		46.805.301	2.232.964.230	2.279.769.531
<b>83</b>	<b>Companhia Metropolitana de Habitação de São Paulo</b>		<b>169.818.387</b>	<b>91.985.950</b>	<b>261.804.337</b>
83.10	Companhia Metropolitana de Habitação de São Paulo		169.818.387	91.985.950	261.804.337
<b>84</b>	<b>Fundo Municipal de Saúde</b>		<b>482.686.328</b>	<b>7.178.057.087</b>	<b>7.660.743.415</b>
84.10	Fundo Municipal de Saúde		482.686.328	6.773.490.087	7.256.176.415
84.21	Hosp.Munic. E Maternidade Escola Dr. Mário de Moraes Altenfelder Silva			36.980.000	36.980.000
84.22	Coordenação de Vigilância em Saúde			27.903.000	27.903.000
84.23	Coordenadoria Regional de Saúde Norte			64.481.000	64.481.000
84.24	Coordenadoria Regional de Saúde Sul			85.022.000	85.022.000
84.25	Coordenadoria Regional de Saúde Sudeste			74.232.000	74.232.000
84.26	Coordenadoria Regional de Saúde Leste			69.449.000	69.449.000
84.27	Coordenadoria Regional de Saúde Centro - Oeste			46.500.000	46.500.000
<b>85</b>	<b>Fundação Theatro Municipal de São Paulo</b>		<b>1.000</b>	<b>121.150.883</b>	<b>121.151.883</b>
85.10	Fundação Theatro Municipal de São Paulo		1.000	121.150.883	121.151.883
<b>86</b>	<b>Fundo Municipal de Saneamento Ambiental e Infraestrutura</b>		<b>350.000.000</b>		<b>350.000.000</b>
86.12	FMSAI - Secretaria Municipal de Coordenação das Subprefeituras		40.000.000		40.000.000
86.14	FMSAI - Secretaria Municipal da Habitação		53.999.000		53.999.000
86.22	FMSAI - Secretaria Municipal de Infraestrutura Urbana e Obras		256.001.000		256.001.000
<b>87</b>	<b>Fundo Municipal de Desenvolvimento de Trânsito</b>		<b>105.501.000</b>	<b>961.133.410</b>	<b>1.066.634.410</b>
87.10	Fundo Municipal de Desenvolvimento de Trânsito		105.501.000	961.133.410	1.066.634.410
<b>88</b>	<b>Fundo de Preservação do Patrimônio Histórico e Cultural</b>		<b>463.480</b>		<b>463.480</b>
88.10	Fundo de Preservação do Patrimônio Histórico e Cultural		463.480		463.480
<b>89</b>	<b>Fundo Municipal de Esportes, Lazer e Recreação</b>		<b>1.380.408</b>	<b>100.000</b>	<b>1.480.408</b>
89.10	Fundo Municipal de Esportes, Lazer e Recreação		1.380.408	100.000	1.480.408
<b>90</b>	<b>Fundo Municipal dos Direitos da Criança e do Adolescente</b>			<b>125.416.320</b>	<b>125.416.320</b>
90.10	Fundo Municipal dos Direitos da Criança e do Adolescente			125.416.320	125.416.320
<b>91</b>	<b>Fundo Municipal de Habitação</b>		<b>97.824.512</b>	<b>18.926.383</b>	<b>116.750.895</b>
91.10	Fundo Municipal de Habitação		97.824.512	18.926.383	116.750.895
<b>93</b>	<b>Fundo Municipal de Assistência Social</b>		<b>9.000.000</b>	<b>1.037.950.525</b>	<b>1.046.950.525</b>

**CONSOLIDADO GERAL**

Demonstrativo da Despesa por Unidade Orçamentária e Operação Especial, Projeto e Atividade

Exercício: 2016

R\$1,00

Código	Especificação	Operação Especial	Projeto	Atividade	Total
93.10	Fundo Municipal de Assistência Social		9.000.000	1.037.950.525	1.046.950.525
<b>94</b>	<b>Fundo Especial do Meio Ambiente e Desenvolvimento Sustentável</b>		<b>6.008.000</b>	<b>103.218.540</b>	<b>109.226.540</b>
94.10	Fundo Especial do Meio Ambiente e Desenvolvimento Sustentável		6.008.000	103.218.540	109.226.540
<b>95</b>	<b>Fundo Especial de Promoção de Atividades Culturais</b>			<b>780.000</b>	<b>780.000</b>
95.10	Fundo Especial de Promoção de Atividades Culturais			780.000	780.000
<b>96</b>	<b>Fundo Municipal de Turismo</b>		<b>1.000</b>		<b>1.000</b>
96.10	Fundo Municipal de Turismo		1.000		1.000
<b>97</b>	<b>Fundo de Proteção do Patrimônio Cultural e Ambiental Paulistano</b>		<b>2.330.000</b>		<b>2.330.000</b>
97.10	Fundo de Proteção do Patrimônio Cultural e Ambiental Paulistano		2.330.000		2.330.000
<b>98</b>	<b>Fundo de Desenvolvimento Urbano</b>		<b>305.868.000</b>		<b>305.868.000</b>
98.12	FUNDURB - Secretaria Municipal de Coordenação das Subprefeituras		2.000		2.000
98.14	FUNDURB - Secretaria Municipal de Habitação		141.760.400		141.760.400
98.20	FUNDURB - Secretaria Municipal de Transportes		3.000		3.000
98.22	FUNDURB - Secretaria Municipal de Infra-Estrutura Urbana e Obras		148.101.600		148.101.600
98.25	FUNDURB - Secretaria Municipal de Cultura		10.001.000		10.001.000
98.37	FUNDURB - Secretaria Municipal de Desenvolvimento Urbano		6.000.000		6.000.000
<b>99</b>	<b>Fundo Municipal de Iluminação Pública</b>		<b>87.558.190</b>	<b>453.285.627</b>	<b>540.843.817</b>
99.10	Fundo Municipal de Iluminação Pública		87.558.190	453.285.627	540.843.817
	<b>Total</b>	<b>4.615.718.829</b>	<b>7.406.895.834</b>	<b>42.384.685.684</b>	<b>54.407.300.347</b>



**CONSOLIDADO GERAL**  
**Demonstrativo da Despesa por Órgãos e Categorias Econômicas**

Exercício: 2016

R\$1,00

Código	Especificação	Correntes	Capital	Total
01	Autarquia Hospitalar Municipal	1.404.262.968	77.478.787	1.481.741.755
02	Hospital do Servidor Público Municipal	303.056.585	5.000.000	308.056.585
03	Instituto de Previdência Municipal de São Paulo	7.148.611.720	9.500.000	7.158.111.720
04	Serviço Funerário do Município de São Paulo	144.396.000	30.604.000	175.000.000
09	Câmara Municipal de São Paulo	553.170.000	5.541.000	558.711.000
10	Tribunal de Contas do Município de São Paulo	284.230.000	290.000	284.520.000
11	Secretaria do Governo Municipal	282.310.219	112.875.655	395.185.874
12	Secretaria Municipal de Coordenação das Subprefeituras	302.788.384	352.230.840	655.019.224
13	Secretaria Municipal de Gestão	259.857.428	12.000.000	271.857.428
14	Secretaria Municipal de Habitação	148.478.272	579.935.765	728.414.037
16	Secretaria Municipal de Educação	10.453.776.852	636.190.185	11.089.967.037
17	Secretaria Municipal de Finanças e Desenvolvimento Econômico	355.699.900	116.034.200	471.734.100
19	Secretaria Municipal de Esportes, Lazer e Recreação	214.804.117	326.238.504	541.042.621
20	Secretaria Municipal de Transportes	2.334.013.237	13.662.148	2.347.675.385
21	Secretaria Municipal dos Negócios Jurídicos	243.273.687	5.360.000	248.633.687
22	Secretaria Municipal de Infra-Estrutura Urbana e Obras	59.820.565	1.768.017.101	1.827.837.666
23	Secretaria Municipal de Serviços	59.690.675	9.700.000	69.390.675
24	Secretaria Municipal de Assistência e Desenvolvimento Social	195.809.149	2.206.005	198.015.154
25	Secretaria Municipal de Cultura	352.501.164	102.875.330	455.376.494
27	Secretaria Municipal do Verde e do Meio Ambiente	164.840.706	358.000	165.198.706
28	Encargos Gerais do Município	4.865.233.795	2.210.073.711	7.075.307.506
30	Secretaria Municipal do Desenvolvimento Trabalho e Empreendedorismo	129.343.871	24.812.499	154.156.370
31	Secretaria Municipal de Relações Internacionais e Federativas	7.859.771	45.000	7.904.771
32	Controladoria Geral do Município de São Paulo	40.518.848	652.807	41.171.655
34	Secretaria Municipal de Direitos Humanos e Cidadania	70.323.875	1.340.478	71.664.353
36	Secretaria Municipal da Pessoa com Deficiência e Mobilidade Reduzida	15.183.953	3.401.008	18.584.961
37	Secretaria Municipal de Desenvolvimento Urbano	60.256.644	1.598.785.791	1.659.042.435
38	Secretaria Municipal de Segurança Urbana	490.022.261	5.403.621	495.425.882
39	Secretaria Municipal de Promoção da Igualdade Racial	16.395.037	360.000	16.755.037
40	Secretaria Municipal de Relações Governamentais	15.062.209	723.846	15.786.055
41	Subprefeitura Perus	23.920.882	960.392	24.881.274
42	Subprefeitura Pirituba/Jaraguá	32.037.324	1.528.675	33.565.999
43	Subprefeitura Freguesia/Brasilândia	31.358.541	1.468.560	32.827.101
44	Subprefeitura Casa Verde/Cachoeirinha	23.279.352	1.189.980	24.469.332
45	Subprefeitura Santana/Tucuruvi	31.471.275	1.059.972	32.531.247
46	Subprefeitura Jaçanã/Tremembé	25.821.195	1.276.357	27.097.552
47	Subprefeitura Vila Maria/Vila Guilherme	28.742.544	1.158.822	29.901.366
48	Subprefeitura Lapa	31.710.821	907.978	32.618.799
49	Subprefeitura Sé	68.621.204	1.046.071	69.667.275
50	Subprefeitura Butantã	39.485.450	1.305.406	40.790.856
51	Subprefeitura Pinheiros	36.163.021	666.580	36.829.601
52	Subprefeitura Vila Mariana	32.713.708	813.852	33.527.560
53	Subprefeitura Ipiranga	39.333.610	1.407.533	40.741.143
54	Subprefeitura Santo Amaro	32.825.483	857.506	33.682.989
55	Subprefeitura Jabaquara	26.456.081	917.412	27.373.493
56	Subprefeitura Cidade Ademar	25.550.438	1.567.079	27.117.517
57	Subprefeitura Campo Limpo	45.445.895	2.054.483	47.500.378
58	Subprefeitura M'Boi Mirim	32.956.381	2.014.196	34.970.577
59	Subprefeitura Capela do Socorro	32.453.452	3.103.652	35.557.104
60	Subprefeitura Parelheiros	25.637.643	1.454.146	27.091.789
61	Subprefeitura Penha	41.469.955	1.475.495	42.945.450
62	Subprefeitura Ermelino Matarazzo	25.721.307	954.573	26.675.880
63	Subprefeitura São Miguel	40.174.735	1.682.534	41.857.269
64	Subprefeitura do Itaim Paulista	30.754.989	1.475.392	32.230.381
65	Subprefeitura Moóca	38.943.156	1.060.769	40.003.925
66	Subprefeitura Aricanduva/Formosa/Carrão	34.485.989	1.014.062	35.500.051
67	Subprefeitura Itaquera	38.072.645	1.722.788	39.795.433
68	Subprefeitura Guaianases	36.886.866	1.164.632	38.051.498
69	Subprefeitura Vila Prudente	26.643.782	1.080.693	27.724.475
70	Subprefeitura São Mateus	50.914.571	1.615.798	52.530.369
71	Subprefeitura Cidade Tiradentes	23.663.413	1.005.478	24.668.891



**CONSOLIDADO GERAL**  
**Demonstrativo da Despesa por Órgãos e Categorias Econômicas**

Exercício: 2016

R\$1,00

<b>Código</b>	<b>Especificação</b>	<b>Correntes</b>	<b>Capital</b>	<b>Total</b>
72	Subprefeitura de Sapopemba	17.720.596	1.184.340	18.904.936
74	Secretaria Municipal de Comunicação e Informação Social	20.211.702	600.000	20.811.702
75	Fundo Municipal de Parques		1.000	1.000
76	Fundo Especial de Despesas da Câmara Municipal de São Paulo	3.738.000	2.551.000	6.289.000
77	Fundo Especial de Despesas do Tribunal de Contas	1.520.000	1.430.000	2.950.000
78	Secretaria Municipal de Licenciamento	71.144.420	732.639	71.877.059
79	Secretaria Municipal de Políticas para as Mulheres	15.554.075	4.465.363	20.019.438
80	Fundação Paulistana de Educação e Tecnologia	28.788.944	428.960	29.217.904
81	Autoridade Municipal de Limpeza Urbana/Fundo Munic.de Limpeza Urbana	2.232.286.230	47.483.301	2.279.769.531
83	Companhia Metropolitana de Habitação de São Paulo	90.016.638	171.787.699	261.804.337
84	Fundo Municipal de Saúde	7.162.698.087	498.045.328	7.660.743.415
85	Fundação Theatro Municipal de São Paulo	120.082.883	1.069.000	121.151.883
86	Fundo Municipal de Saneamento Ambiental e Infraestrutura		350.000.000	350.000.000
87	Fundo Municipal de Desenvolvimento de Trânsito	960.833.410	105.801.000	1.066.634.410
88	Fundo de Preservação do Patrimônio Histórico e Cultural		463.480	463.480
89	Fundo Municipal de Esportes, Lazer e Recreação	100.000	1.380.408	1.480.408
90	Fundo Municipal dos Direitos da Criança e do Adolescente	110.366.320	15.050.000	125.416.320
91	Fundo Municipal de Habitação	18.926.383	97.824.512	116.750.895
93	Fundo Municipal de Assistência Social	1.037.776.625	9.173.900	1.046.950.525
94	Fundo Especial do Meio Ambiente e Desenvolvimento Sustentável	102.968.540	6.258.000	109.226.540
95	Fundo Especial de Promoção de Atividades Culturais	780.000		780.000
96	Fundo Municipal de Turismo		1.000	1.000
97	Fundo de Proteção do Patrimônio Cultural e Ambiental Paulistano		2.330.000	2.330.000
98	Fundo de Desenvolvimento Urbano		305.868.000	305.868.000
99	Fundo Municipal de Iluminação Pública	450.893.223	89.950.594	540.843.817
	<b>Total</b>			<b>54.242.300.347</b>
	Reserva de Contingência			165.000.000
	<b>Total Geral</b>	<b>44.475.713.676</b>	<b>9.766.586.671</b>	<b>54.407.300.347</b>

**CONSOLIDADO GERAL**

Demonstrativo da Despesa por Unidade Orçamentária e Categorias Econômicas

Exercício: 2016

R\$1,00

Código	Especificação	Correntes	Capital	Total
<b>01</b>	<b>Autarquia Hospitalar Municipal</b>	<b>1.404.262.968</b>	<b>77.478.787</b>	<b>1.481.741.755</b>
01.10	Autarquia Hospitalar Municipal	1.404.262.968	77.478.787	1.481.741.755
<b>02</b>	<b>Hospital do Servidor Público Municipal</b>	<b>303.056.585</b>	<b>5.000.000</b>	<b>308.056.585</b>
02.10	Hospital do Servidor Público Municipal	303.056.585	5.000.000	308.056.585
<b>03</b>	<b>Instituto de Previdência Municipal de São Paulo</b>	<b>7.148.611.720</b>	<b>9.500.000</b>	<b>7.158.111.720</b>
03.10	Instituto de Previdência Municipal de São Paulo	7.148.611.720	9.500.000	7.158.111.720
<b>04</b>	<b>Serviço Funerário do Município de São Paulo</b>	<b>144.396.000</b>	<b>30.604.000</b>	<b>175.000.000</b>
04.10	Serviço Funerário do Município de São Paulo	144.396.000	30.604.000	175.000.000
<b>09</b>	<b>Câmara Municipal de São Paulo</b>	<b>553.170.000</b>	<b>5.541.000</b>	<b>558.711.000</b>
09.10	Câmara Municipal de São Paulo	553.170.000	5.541.000	558.711.000
<b>10</b>	<b>Tribunal de Contas do Município de São Paulo</b>	<b>284.230.000</b>	<b>290.000</b>	<b>284.520.000</b>
10.10	Tribunal de Contas do Município de São Paulo	284.230.000	290.000	284.520.000
<b>11</b>	<b>Secretaria do Governo Municipal</b>	<b>282.310.219</b>	<b>112.875.655</b>	<b>395.185.874</b>
11.10	Gabinete do Prefeito	875.000	226.000	1.101.000
11.20	Gabinete do Secretário	269.630.874	112.429.000	382.059.874
11.50	Administração do Edifício Matarazzo	11.804.345	220.655	12.025.000
<b>12</b>	<b>Secretaria Municipal de Coordenação das Subprefeituras</b>	<b>302.788.384</b>	<b>352.230.840</b>	<b>655.019.224</b>
12.10	Gabinete do Secretário	151.437.393	352.128.840	503.566.233
12.11	Superintendência das Usinas de Asfalto	151.350.991	102.000	151.452.991
<b>13</b>	<b>Secretaria Municipal de Gestão</b>	<b>259.857.428</b>	<b>12.000.000</b>	<b>271.857.428</b>
13.10	Gabinete do Secretário	259.857.428	12.000.000	271.857.428
<b>14</b>	<b>Secretaria Municipal de Habitação</b>	<b>148.478.272</b>	<b>579.935.765</b>	<b>728.414.037</b>
14.10	Gabinete do Secretário	148.478.272	579.935.765	728.414.037
<b>16</b>	<b>Secretaria Municipal de Educação</b>	<b>10.453.776.852</b>	<b>636.190.185</b>	<b>11.089.967.037</b>
16.10	Gabinete do Secretário	7.624.787.974	623.740.031	8.248.528.005
16.11	Diretoria Regional de Educação - Ipiranga	153.016.150	713.260	153.729.410
16.12	Diretoria Regional de Educação - Jaçanã/Tremembé	107.434.781	1.038.014	108.472.795
16.13	Diretoria Regional de Educação - Freguesia/Brasilândia	151.565.233	816.787	152.382.020
16.14	Diretoria Regional de Educação - Pirituba	184.634.743	1.248.692	185.883.435
16.15	Diretoria Regional de Educação - Campo Limpo	204.063.934	1.646.762	205.710.696
16.16	Diretoria Regional de Educação - Capela do Socorro	154.289.459	850.736	155.140.195
16.17	Diretoria Regional de Educação - Penha	134.166.152	951.579	135.117.731
16.18	Diretoria Regional de Educação - Santo Amaro	105.524.653	787.739	106.312.392
16.19	Diretoria Regional de Educação - Itaquera	162.203.995	843.388	163.047.383
16.20	Diretoria Regional de Educação - São Miguel	161.548.216	1.068.582	162.616.798
16.21	Diretoria Regional de Educação - Guaianases	188.330.816	858.722	189.189.538
16.22	Diretoria Regional de Educação - Butantã	80.601.176	583.049	81.184.225
16.23	Diretoria Regional de Educação - São Mateus	117.660.364	1.030.815	118.691.179
16.24	Departamento de Alimentação Escolar	923.949.206	12.029	923.961.235
<b>17</b>	<b>Secretaria Municipal de Finanças e Desenvolvimento Econômico</b>	<b>355.699.900</b>	<b>116.034.200</b>	<b>471.734.100</b>
17.10	Gabinete do Secretário	355.699.900	116.034.200	471.734.100
<b>19</b>	<b>Secretaria Municipal de Esportes, Lazer e Recreação</b>	<b>214.804.117</b>	<b>326.238.504</b>	<b>541.042.621</b>
19.10	Gabinete do Secretário	214.804.117	326.238.504	541.042.621
<b>20</b>	<b>Secretaria Municipal de Transportes</b>	<b>2.334.013.237</b>	<b>13.662.148</b>	<b>2.347.675.385</b>
20.10	Gabinete do Secretário	2.334.013.237	13.662.148	2.347.675.385
<b>21</b>	<b>Secretaria Municipal dos Negócios Jurídicos</b>	<b>243.273.687</b>	<b>5.360.000</b>	<b>248.633.687</b>
21.10	Gabinete do Secretário	216.610.000	60.000	216.670.000
21.15	Procuradoria Geral do Município	26.663.687	5.300.000	31.963.687
<b>22</b>	<b>Secretaria Municipal de Infra-Estrutura Urbana e Obras</b>	<b>59.820.565</b>	<b>1.768.017.101</b>	<b>1.827.837.666</b>
22.10	Gabinete do Secretário	59.820.565	1.768.017.101	1.827.837.666
<b>23</b>	<b>Secretaria Municipal de Serviços</b>	<b>59.690.675</b>	<b>9.700.000</b>	<b>69.390.675</b>
23.10	Gabinete do Secretário	59.690.675	9.700.000	69.390.675
<b>24</b>	<b>Secretaria Municipal de Assistência e Desenvolvimento Social</b>	<b>195.809.149</b>	<b>2.206.005</b>	<b>198.015.154</b>
24.10	Gabinete do Secretário	195.809.149	2.206.005	198.015.154
<b>25</b>	<b>Secretaria Municipal de Cultura</b>	<b>352.501.164</b>	<b>102.875.330</b>	<b>455.376.494</b>
25.10	Gabinete do Secretário	211.052.463	42.796.194	253.848.657
25.30	Coordenadoria de Bibliotecas Municipais	31.896.000	401.000	32.297.000
25.50	Coordenadoria de Museus, Arquivo e Patrimônio Histórico	14.671.000	7.903.000	22.574.000
25.60	Coordenadoria de Centros Culturais Municipais	17.647.024	501.000	18.148.024
25.70	Coordenadoria de Fomento e Cidadania Cultural	77.234.677	51.274.136	128.508.813
<b>27</b>	<b>Secretaria Municipal do Verde e do Meio Ambiente</b>	<b>164.840.706</b>	<b>358.000</b>	<b>165.198.706</b>





# CONSOLIDADO GERAL

Demonstrativo da Despesa por Unidade Orçamentária e Categorias Econômicas

Exercício: 2016

R\$1,00

Código	Especificação	Correntes	Capital	Total
27.10	Gabinete do Secretário	164.840.706	358.000	165.198.706
<b>28</b>	<b>Encargos Gerais do Município</b>	<b>4.865.233.795</b>	<b>2.210.073.711</b>	<b>7.075.307.506</b>
28.13	Recursos Superv. pela Secretaria Municipal de Gestão	1.882.420.834		1.882.420.834
28.14	Recursos Superv. pela Secretaria Municipal de Habitação	13.201.017		13.201.017
28.17	Recursos Superv. pela Secretaria Municipal de Finanças	1.838.597.188	1.929.767.316	3.768.364.504
28.19	Recursos Superv. pela Secr. Municipal de Esportes, Lazer e Recreação	23.320.428		23.320.428
28.21	Recursos Superv. pela Secretaria Municipal dos Negócios Jurídicos	1.074.515.619	265.104.395	1.339.620.014
28.23	Recursos Superv. pela Secretaria Municipal de Serviços	32.836.829	201.000	33.037.829
28.25	Recursos Superv. pela Secretaria Municipal de Cultura	341.880		341.880
28.30	Recursos Superv. pela Secretaria Municipal do Trabalho		15.001.000	15.001.000
<b>30</b>	<b>Secretaria Municipal do Desenvolvimento Trabalho e Empreendedorismo</b>	<b>129.343.871</b>	<b>24.812.499</b>	<b>154.156.370</b>
30.10	Gabinete do Secretário	129.343.871	24.812.499	154.156.370
<b>31</b>	<b>Secretaria Municipal de Relações Internacionais e Federativas</b>	<b>7.859.771</b>	<b>45.000</b>	<b>7.904.771</b>
31.10	Gabinete do Secretário	7.859.771	45.000	7.904.771
<b>32</b>	<b>Controladoria Geral do Município de São Paulo</b>	<b>40.518.848</b>	<b>652.807</b>	<b>41.171.655</b>
32.10	Gabinete da Controladoria Geral	40.518.848	652.807	41.171.655
<b>34</b>	<b>Secretaria Municipal de Direitos Humanos e Cidadania</b>	<b>70.323.875</b>	<b>1.340.478</b>	<b>71.664.353</b>
34.10	Gabinete do Secretário	70.323.875	1.340.478	71.664.353
<b>36</b>	<b>Secretaria Municipal da Pessoa com Deficiência e Mobilidade Reduzida</b>	<b>15.183.953</b>	<b>3.401.008</b>	<b>18.584.961</b>
36.10	Gabinete do Secretário	15.183.953	3.401.008	18.584.961
<b>37</b>	<b>Secretaria Municipal de Desenvolvimento Urbano</b>	<b>60.256.644</b>	<b>1.598.785.791</b>	<b>1.659.042.435</b>
37.10	Gabinete do Secretário	60.256.644	30.502.723	90.759.367
37.20	Operação Urbana Água Branca		415.186.627	415.186.627
37.30	Operação Urbana Água Espraiada		465.604.034	465.604.034
37.40	Operação Urbana Centro		84.914.477	84.914.477
37.50	Operação Urbana Faria Lima		602.577.930	602.577.930
<b>38</b>	<b>Secretaria Municipal de Segurança Urbana</b>	<b>490.022.261</b>	<b>5.403.621</b>	<b>495.425.882</b>
38.10	Gabinete do Secretário	490.022.261	5.403.621	495.425.882
<b>39</b>	<b>Secretaria Municipal de Promoção da Igualdade Racial</b>	<b>16.395.037</b>	<b>360.000</b>	<b>16.755.037</b>
39.10	Gabinete do Secretário	16.395.037	360.000	16.755.037
<b>40</b>	<b>Secretaria Municipal de Relações Governamentais</b>	<b>15.062.209</b>	<b>723.846</b>	<b>15.786.055</b>
40.10	Gabinete do Secretário	15.062.209	723.846	15.786.055
<b>41</b>	<b>Subprefeitura Perus</b>	<b>23.920.882</b>	<b>960.392</b>	<b>24.881.274</b>
41.10	Administração da Subprefeitura	23.920.882	960.392	24.881.274
<b>42</b>	<b>Subprefeitura Pirituba/Jaraguá</b>	<b>32.037.324</b>	<b>1.528.675</b>	<b>33.565.999</b>
42.10	Administração da Subprefeitura	32.037.324	1.528.675	33.565.999
<b>43</b>	<b>Subprefeitura Freguesia/Brasilândia</b>	<b>31.358.541</b>	<b>1.468.560</b>	<b>32.827.101</b>
43.10	Administração da Subprefeitura	31.358.541	1.468.560	32.827.101
<b>44</b>	<b>Subprefeitura Casa Verde/Cachoeirinha</b>	<b>23.279.352</b>	<b>1.189.980</b>	<b>24.469.332</b>
44.10	Administração da Subprefeitura	23.279.352	1.189.980	24.469.332
<b>45</b>	<b>Subprefeitura Santana/Tucuruvi</b>	<b>31.471.275</b>	<b>1.059.972</b>	<b>32.531.247</b>
45.10	Administração da Subprefeitura	31.471.275	1.059.972	32.531.247
<b>46</b>	<b>Subprefeitura Jaçanã/Tremembé</b>	<b>25.821.195</b>	<b>1.276.357</b>	<b>27.097.552</b>
46.10	Administração da Subprefeitura	25.821.195	1.276.357	27.097.552
<b>47</b>	<b>Subprefeitura Vila Maria/Vila Guilherme</b>	<b>28.742.544</b>	<b>1.158.822</b>	<b>29.901.366</b>
47.10	Administração da Subprefeitura	28.742.544	1.158.822	29.901.366
<b>48</b>	<b>Subprefeitura Lapa</b>	<b>31.710.821</b>	<b>907.978</b>	<b>32.618.799</b>
48.10	Administração da Subprefeitura	31.710.821	907.978	32.618.799
<b>49</b>	<b>Subprefeitura Sé</b>	<b>68.621.204</b>	<b>1.046.071</b>	<b>69.667.275</b>
49.10	Administração da Subprefeitura	68.621.204	1.046.071	69.667.275
<b>50</b>	<b>Subprefeitura Butantã</b>	<b>39.485.450</b>	<b>1.305.406</b>	<b>40.790.856</b>
50.10	Administração da Subprefeitura	39.485.450	1.305.406	40.790.856
<b>51</b>	<b>Subprefeitura Pinheiros</b>	<b>36.163.021</b>	<b>666.580</b>	<b>36.829.601</b>
51.10	Administração da Subprefeitura	36.163.021	666.580	36.829.601
<b>52</b>	<b>Subprefeitura Vila Mariana</b>	<b>32.713.708</b>	<b>813.852</b>	<b>33.527.560</b>
52.10	Administração da Subprefeitura	32.713.708	813.852	33.527.560
<b>53</b>	<b>Subprefeitura Ipiranga</b>	<b>39.333.610</b>	<b>1.407.533</b>	<b>40.741.143</b>
53.10	Administração da Subprefeitura	39.333.610	1.407.533	40.741.143

**CONSOLIDADO GERAL**

Demonstrativo da Despesa por Unidade Orçamentária e Categorias Econômicas

Exercício: 2016

R\$1,00

<b>Código</b>	<b>Especificação</b>	<b>Correntes</b>	<b>Capital</b>	<b>Total</b>
<b>54</b>	<b>Subprefeitura Santo Amaro</b>	<b>32.825.483</b>	<b>857.506</b>	<b>33.682.989</b>
54.10	Administração da Subprefeitura	32.825.483	857.506	33.682.989
<b>55</b>	<b>Subprefeitura Jabaquara</b>	<b>26.456.081</b>	<b>917.412</b>	<b>27.373.493</b>
55.10	Administração da Subprefeitura	26.456.081	917.412	27.373.493
<b>56</b>	<b>Subprefeitura Cidade Ademar</b>	<b>25.550.438</b>	<b>1.567.079</b>	<b>27.117.517</b>
56.10	Administração da Subprefeitura	25.550.438	1.567.079	27.117.517
<b>57</b>	<b>Subprefeitura Campo Limpo</b>	<b>45.445.895</b>	<b>2.054.483</b>	<b>47.500.378</b>
57.10	Administração da Subprefeitura	45.445.895	2.054.483	47.500.378
<b>58</b>	<b>Subprefeitura M'Boi Mirim</b>	<b>32.956.381</b>	<b>2.014.196</b>	<b>34.970.577</b>
58.10	Administração da Subprefeitura	32.956.381	2.014.196	34.970.577
<b>59</b>	<b>Subprefeitura Capela do Socorro</b>	<b>32.453.452</b>	<b>3.103.652</b>	<b>35.557.104</b>
59.10	Administração da Subprefeitura	32.453.452	3.103.652	35.557.104
<b>60</b>	<b>Subprefeitura Parelheiros</b>	<b>25.637.643</b>	<b>1.454.146</b>	<b>27.091.789</b>
60.10	Administração da Subprefeitura	25.637.643	1.454.146	27.091.789
<b>61</b>	<b>Subprefeitura Penha</b>	<b>41.469.955</b>	<b>1.475.495</b>	<b>42.945.450</b>
61.10	Administração da Subprefeitura	41.469.955	1.475.495	42.945.450
<b>62</b>	<b>Subprefeitura Ermelino Matarazzo</b>	<b>25.721.307</b>	<b>954.573</b>	<b>26.675.880</b>
62.10	Administração da Subprefeitura	25.721.307	954.573	26.675.880
<b>63</b>	<b>Subprefeitura São Miguel</b>	<b>40.174.735</b>	<b>1.682.534</b>	<b>41.857.269</b>
63.10	Administração da Subprefeitura	40.174.735	1.682.534	41.857.269
<b>64</b>	<b>Subprefeitura do Itaim Paulista</b>	<b>30.754.989</b>	<b>1.475.392</b>	<b>32.230.381</b>
64.10	Administração da Subprefeitura	30.754.989	1.475.392	32.230.381
<b>65</b>	<b>Subprefeitura Moóca</b>	<b>38.943.156</b>	<b>1.060.769</b>	<b>40.003.925</b>
65.10	Administração da Subprefeitura	38.943.156	1.060.769	40.003.925
<b>66</b>	<b>Subprefeitura Aricanduva/Formosa/Carrão</b>	<b>34.485.989</b>	<b>1.014.062</b>	<b>35.500.051</b>
66.10	Administração da Subprefeitura	34.485.989	1.014.062	35.500.051
<b>67</b>	<b>Subprefeitura Itaquera</b>	<b>38.072.645</b>	<b>1.722.788</b>	<b>39.795.433</b>
67.10	Administração da Subprefeitura	38.072.645	1.722.788	39.795.433
<b>68</b>	<b>Subprefeitura Guaianases</b>	<b>36.886.866</b>	<b>1.164.632</b>	<b>38.051.498</b>
68.10	Administração da Subprefeitura	36.886.866	1.164.632	38.051.498
<b>69</b>	<b>Subprefeitura Vila Prudente</b>	<b>26.643.782</b>	<b>1.080.693</b>	<b>27.724.475</b>
69.10	Administração da Subprefeitura	26.643.782	1.080.693	27.724.475
<b>70</b>	<b>Subprefeitura São Mateus</b>	<b>50.914.571</b>	<b>1.615.798</b>	<b>52.530.369</b>
70.10	Administração da Subprefeitura	50.914.571	1.615.798	52.530.369
<b>71</b>	<b>Subprefeitura Cidade Tiradentes</b>	<b>23.663.413</b>	<b>1.005.478</b>	<b>24.668.891</b>
71.10	Administração da Subprefeitura	23.663.413	1.005.478	24.668.891
<b>72</b>	<b>Subprefeitura de Sapopemba</b>	<b>17.720.596</b>	<b>1.184.340</b>	<b>18.904.936</b>
72.10	Subprefeitura de Sapopemba	17.720.596	1.184.340	18.904.936
<b>74</b>	<b>Secretaria Municipal de Comunicação e Informação Social</b>	<b>20.211.702</b>	<b>600.000</b>	<b>20.811.702</b>
74.10	Gabinete do Secretário	20.211.702	600.000	20.811.702
<b>75</b>	<b>Fundo Municipal de Parques</b>		<b>1.000</b>	<b>1.000</b>
75.10	Fundo Municipal de Parques		1.000	1.000
<b>76</b>	<b>Fundo Especial de Despesas da Câmara Municipal de São Paulo</b>	<b>3.738.000</b>	<b>2.551.000</b>	<b>6.289.000</b>
76.10	Fundo Especial de Despesas da Câmara Municipal	3.738.000	2.551.000	6.289.000
<b>77</b>	<b>Fundo Especial de Despesas do Tribunal de Contas</b>	<b>1.520.000</b>	<b>1.430.000</b>	<b>2.950.000</b>
77.10	Fundo Especial de Despesas do Tribunal de Contas	1.520.000	1.430.000	2.950.000
<b>78</b>	<b>Secretaria Municipal de Licenciamento</b>	<b>71.144.420</b>	<b>732.639</b>	<b>71.877.059</b>
78.10	Gabinete do Secretário	71.144.420	732.639	71.877.059
<b>79</b>	<b>Secretaria Municipal de Políticas para as Mulheres</b>	<b>15.554.075</b>	<b>4.465.363</b>	<b>20.019.438</b>
79.10	Gabinete do Secretário	15.554.075	4.465.363	20.019.438
<b>80</b>	<b>Fundação Paulistana de Educação e Tecnologia</b>	<b>28.788.944</b>	<b>428.960</b>	<b>29.217.904</b>
80.10	Fundação Paulistana de Educação e Tecnologia	28.788.944	428.960	29.217.904
<b>81</b>	<b>Autoridade Municipal de Limpeza Urbana/Fundo Munic.de Limpeza Urbana</b>	<b>2.232.286.230</b>	<b>47.483.301</b>	<b>2.279.769.531</b>
81.10	Autoridade Municipal de Limpeza Urbana/Fundo Munic.de Limpeza Urbana	2.232.286.230	47.483.301	2.279.769.531
<b>83</b>	<b>Companhia Metropolitana de Habitação de São Paulo</b>	<b>90.016.638</b>	<b>171.787.699</b>	<b>261.804.337</b>
83.10	Companhia Metropolitana de Habitação de São Paulo	90.016.638	171.787.699	261.804.337
<b>84</b>	<b>Fundo Municipal de Saúde</b>	<b>7.162.698.087</b>	<b>498.045.328</b>	<b>7.660.743.415</b>
84.10	Fundo Municipal de Saúde	6.764.433.087	491.743.328	7.256.176.415
84.21	Hosp.Munic. E Maternidade Escola Dr. Mário de Moraes Altenfelder Silva	35.680.000	1.300.000	36.980.000
84.22	Coordenação de Vigilância em Saúde	26.631.000	1.272.000	27.903.000

**CONSOLIDADO GERAL**

Demonstrativo da Despesa por Unidade Orçamentária e Categorias Econômicas

Exercício: 2016

R\$1,00

<b>Código</b>	<b>Especificação</b>	<b>Correntes</b>	<b>Capital</b>	<b>Total</b>
84.23	Coordenadoria Regional de Saúde Norte	63.451.000	1.030.000	64.481.000
84.24	Coordenadoria Regional de Saúde Sul	84.422.000	600.000	85.022.000
84.25	Coordenadoria Regional de Saúde Sudeste	73.832.000	400.000	74.232.000
84.26	Coordenadoria Regional de Saúde Leste	68.149.000	1.300.000	69.449.000
84.27	Coordenadoria Regional de Saúde Centro - Oeste	46.100.000	400.000	46.500.000
<b>85</b>	<b>Fundação Theatro Municipal de São Paulo</b>	<b>120.082.883</b>	<b>1.069.000</b>	<b>121.151.883</b>
85.10	Fundação Theatro Municipal de São Paulo	120.082.883	1.069.000	121.151.883
<b>86</b>	<b>Fundo Municipal de Saneamento Ambiental e Infraestrutura</b>		<b>350.000.000</b>	<b>350.000.000</b>
86.12	FMSAI - Secretaria Municipal de Coordenação das Subprefeituras		40.000.000	40.000.000
86.14	FMSAI - Secretaria Municipal da Habitação		53.999.000	53.999.000
86.22	FMSAI - Secretaria Municipal de Infraestrutura Urbana e Obras		256.001.000	256.001.000
<b>87</b>	<b>Fundo Municipal de Desenvolvimento de Trânsito</b>	<b>960.833.410</b>	<b>105.801.000</b>	<b>1.066.634.410</b>
87.10	Fundo Municipal de Desenvolvimento de Trânsito	960.833.410	105.801.000	1.066.634.410
<b>88</b>	<b>Fundo de Preservação do Patrimônio Histórico e Cultural</b>		<b>463.480</b>	<b>463.480</b>
88.10	Fundo de Preservação do Patrimônio Histórico e Cultural		463.480	463.480
<b>89</b>	<b>Fundo Municipal de Esportes, Lazer e Recreação</b>	<b>100.000</b>	<b>1.380.408</b>	<b>1.480.408</b>
89.10	Fundo Municipal de Esportes, Lazer e Recreação	100.000	1.380.408	1.480.408
<b>90</b>	<b>Fundo Municipal dos Direitos da Criança e do Adolescente</b>	<b>110.366.320</b>	<b>15.050.000</b>	<b>125.416.320</b>
90.10	Fundo Municipal dos Direitos da Criança e do Adolescente	110.366.320	15.050.000	125.416.320
<b>91</b>	<b>Fundo Municipal de Habitação</b>	<b>18.926.383</b>	<b>97.824.512</b>	<b>116.750.895</b>
91.10	Fundo Municipal de Habitação	18.926.383	97.824.512	116.750.895
<b>93</b>	<b>Fundo Municipal de Assistência Social</b>	<b>1.037.776.625</b>	<b>9.173.900</b>	<b>1.046.950.525</b>
93.10	Fundo Municipal de Assistência Social	1.037.776.625	9.173.900	1.046.950.525
<b>94</b>	<b>Fundo Especial do Meio Ambiente e Desenvolvimento Sustentável</b>	<b>102.968.540</b>	<b>6.258.000</b>	<b>109.226.540</b>
94.10	Fundo Especial do Meio Ambiente e Desenvolvimento Sustentável	102.968.540	6.258.000	109.226.540
<b>95</b>	<b>Fundo Especial de Promoção de Atividades Culturais</b>	<b>780.000</b>		<b>780.000</b>
95.10	Fundo Especial de Promoção de Atividades Culturais	780.000		780.000
<b>96</b>	<b>Fundo Municipal de Turismo</b>		<b>1.000</b>	<b>1.000</b>
96.10	Fundo Municipal de Turismo		1.000	1.000
<b>97</b>	<b>Fundo de Proteção do Patrimônio Cultural e Ambiental Paulistano</b>		<b>2.330.000</b>	<b>2.330.000</b>
97.10	Fundo de Proteção do Patrimônio Cultural e Ambiental Paulistano		2.330.000	2.330.000
<b>98</b>	<b>Fundo de Desenvolvimento Urbano</b>		<b>305.868.000</b>	<b>305.868.000</b>
98.12	FUNDURB - Secretaria Municipal de Coordenação das Subprefeituras		2.000	2.000
98.14	FUNDURB - Secretaria Municipal de Habitação		141.760.400	141.760.400
98.20	FUNDURB - Secretaria Municipal de Transportes		3.000	3.000
98.22	FUNDURB - Secretaria Municipal de Infra-Estrutura Urbana e Obras		148.101.600	148.101.600
98.25	FUNDURB - Secretaria Municipal de Cultura		10.001.000	10.001.000
98.37	FUNDURB - Secretaria Municipal de Desenvolvimento Urbano		6.000.000	6.000.000
<b>99</b>	<b>Fundo Municipal de Iluminação Pública</b>	<b>450.893.223</b>	<b>89.950.594</b>	<b>540.843.817</b>
99.10	Fundo Municipal de Iluminação Pública	450.893.223	89.950.594	540.843.817
	<b>Total</b>			<b>54.242.300.347</b>
	<b>Reserva de Contingência</b>			<b>165.000.000</b>
	<b>Total Geral</b>	<b>44.475.713.676</b>	<b>9.766.586.671</b>	<b>54.407.300.347</b>

**CONSOLIDADO GERAL**

Demonstrativo da Despesa por Programas de Governo conforme a Categoria Econômica

Exercício: 2016

R\$1,00

<b>Código</b>	<b>Especificação</b>	<b>Correntes</b>	<b>Capital</b>	<b>Total</b>
0000	Encargos Especiais	2.490.909.118	2.194.871.711	4.685.780.829
3001	Acesso à cultura	325.295.772	118.924.810	444.220.582
3002	Acesso à Moradia Adequada	123.443.267	1.003.484.684	1.126.927.951
3003	Ações e serviços da saúde	6.048.000.158	541.170.848	6.589.171.006
3004	Benefícios e Previdência de Funcionários	9.472.407.095		9.472.407.095
3005	Coleta seletiva de resíduos secos e orgânicos	2.219.511.738	56.256.301	2.275.768.039
3006	Direitos da pessoa com deficiência	178.829.732	69.566.863	248.396.595
3007	Garantia dos direitos da população idosa	28.558.084	1.417.000	29.975.084
3008	Melhoria da drenagem urbana e proteção das bacias hidrográficas	184.144.827	1.147.919.952	1.332.064.779
3009	Melhoria da mobilidade urbana universal	3.140.311.560	1.649.999.712	4.790.311.272
3010	Melhoria da qualidade e ampliação do acesso à educação	9.862.683.846	632.614.348	10.495.298.194
3011	Modernização e descentralização da gestão e prestação de serviços	325.385.833	76.460.040	401.845.873
3012	Participação, transparência e controle social da administração pública	13.609.240	895.524	14.504.764
3013	Prevenção e Proteção às Vítimas da Violência	899.330.634	24.844.570	924.175.204
3014	Processo Legislativo e Controle Externo	51.484.000	4.531.000	56.015.000
3015	Promoção da cidade como centro de eventos e destino turístico de referência	157.720.549	187.060.371	344.780.920
3016	Promoção da cidade como centro de tecnologia e inovação	2.001.000	5.000.000	7.001.000
3017	Promoção de atividades esportivas, recreativas e de lazer	162.933.343	326.321.912	489.255.255
3018	Promoção de uma cultura de cidadania e valorização da diversidade	15.657.653	767.892	16.425.545
3019	Promoção do crescimento econômico e geração de postos de trabalho	114.954.998	18.310.960	133.265.958
3020	Proteção dos recursos naturais da cidade	195.561.226	434.810.668	630.371.894
3021	Qualidade e transparência da receita e despesa		119.332.200	119.332.200
3022	Requalificação e promoção da ocupação dos espaços públicos	993.410.700	1.092.144.117	2.085.554.817
3023	Superação da extrema pobreza	391.184.071	19.670.900	410.854.971
3024	Suporte Administrativo	7.078.385.232	40.210.288	7.118.595.520
	<b>Total</b>			<b>54.242.300.347</b>
	Reserva de Contingência			165.000.000
	<b>Total Geral</b>	<b>44.475.713.676</b>	<b>9.766.586.671</b>	<b>54.407.300.347</b>

**CONSOLIDADO GERAL**

Demonstrativo de Função, SubFunção e Programa por Operação Especial, Projeto e Atividade

Exercício: 2016

R\$ 1,00

Código	Especificação	Operação Especial	Projeto	Atividade	Total
<b>01</b>	<b>Legislativa</b>	<b>0</b>	<b>2.200.000</b>	<b>850.270.000</b>	<b>852.470.000</b>
01.031	Ação Legislativa	0	2.200.000	514.264.000	516.464.000
01.031.3014	Processo Legislativo e Controle Externo	0	2.200.000	4.639.000	6.839.000
01.031.3024	Suporte Administrativo	0	0	509.625.000	509.625.000
01.032	Controle Externo	0	0	287.202.000	287.202.000
01.032.3014	Processo Legislativo e Controle Externo	0	0	2.950.000	2.950.000
01.032.3024	Suporte Administrativo	0	0	284.252.000	284.252.000
01.122	Administração Geral	0	0	46.226.000	46.226.000
01.122.3014	Processo Legislativo e Controle Externo	0	0	46.226.000	46.226.000
01.126	Tecnologia da Informação	0	0	2.570.000	2.570.000
01.126.3024	Suporte Administrativo	0	0	2.570.000	2.570.000
01.131	Comunicação Social	0	0	8.000	8.000
01.131.3024	Suporte Administrativo	0	0	8.000	8.000
<b>02</b>	<b>Judiciária</b>	<b>0</b>	<b>5.000.000</b>	<b>236.238.558</b>	<b>241.238.558</b>
02.062	Defesa do Interesse Público no Processo Judiciário	0	0	5.817.650	5.817.650
02.062.3024	Suporte Administrativo	0	0	5.817.650	5.817.650
02.122	Administração Geral	0	0	224.452.908	224.452.908
02.122.3024	Suporte Administrativo	0	0	224.452.908	224.452.908
02.126	Tecnologia da Informação	0	5.000.000	0	5.000.000
02.126.3011	Modernização e descentralização da gestão e prestação de serviços	0	5.000.000	0	5.000.000
02.128	Formação de Recursos Humanos	0	0	5.963.000	5.963.000
02.128.3011	Modernização e descentralização da gestão e prestação de serviços	0	0	5.963.000	5.963.000
02.131	Comunicação Social	0	0	5.000	5.000
02.131.3024	Suporte Administrativo	0	0	5.000	5.000
<b>04</b>	<b>Administração</b>	<b>0</b>	<b>136.281.200</b>	<b>779.746.199</b>	<b>916.027.399</b>
04.121	Planejamento e Orçamento	0	2.000.000	0	2.000.000
04.121.3021	Qualidade e transparência da receita e despesa	0	2.000.000	0	2.000.000
04.122	Administração Geral	0	11.450.000	559.955.965	571.405.965
04.122.3004	Benefícios e Previdência de Funcionários	0	0	40.975.196	40.975.196
04.122.3011	Modernização e descentralização da gestão e prestação de serviços	0	3.199.000	0	3.199.000
04.122.3012	Participação, transparência e controle social da administração pública	0	0	663.293	663.293
04.122.3015	Promoção da cidade como centro de eventos e destino turístico de referência	0	0	10.000.000	10.000.000
04.122.3021	Qualidade e transparência da receita e despesa	0	2.000	0	2.000
04.122.3024	Suporte Administrativo	0	8.249.000	508.317.476	516.566.476
04.123	Administração Financeira	0	0	70.062.000	70.062.000
04.123.0000	Encargos Especiais	0	0	70.062.000	70.062.000
04.124	Controle Interno	0	0	2.718.243	2.718.243
04.124.3012	Participação, transparência e controle social da administração pública	0	0	2.718.243	2.718.243
04.126	Tecnologia da Informação	0	97.832.200	134.554.842	232.387.042
04.126.3011	Modernização e descentralização da gestão e prestação de serviços	0	7.001.000	250.000	7.251.000
04.126.3012	Participação, transparência e controle social da administração pública	0	0	320.000	320.000
04.126.3021	Qualidade e transparência da receita e despesa	0	90.831.200	0	90.831.200
04.126.3024	Suporte Administrativo	0	0	133.984.842	133.984.842
04.128	Formação de Recursos Humanos	0	0	5.996.000	5.996.000
04.128.3011	Modernização e descentralização da gestão e prestação de serviços	0	0	5.996.000	5.996.000
04.129	Administração de Receitas	0	24.999.000	0	24.999.000
04.129.3021	Qualidade e transparência da receita e despesa	0	24.999.000	0	24.999.000
04.131	Comunicação Social	0	0	6.000.000	6.000.000
04.131.3024	Suporte Administrativo	0	0	6.000.000	6.000.000
04.303	Suporte Profilático e Terapêutico	0	0	150.000	150.000
04.303.3004	Benefícios e Previdência de Funcionários	0	0	150.000	150.000
04.331	Proteção e Benefícios ao Trabalhador	0	0	309.149	309.149
04.331.3004	Benefícios e Previdência de Funcionários	0	0	309.149	309.149

**CONSOLIDADO GERAL**

Demonstrativo de Função, SubFunção e Programa por Operação Especial, Projeto e Atividade

Exercício: 2016

R\$ 1,00

Código	Especificação	Operação Especial	Projeto	Atividade	Total
<b>05</b>	<b>Defesa Nacional</b>	<b>0</b>	<b>0</b>	<b>551.000</b>	<b>551.000</b>
05.122	Administração Geral	0	0	551.000	551.000
05.122.3011	Modernização e descentralização da gestão e prestação de serviços	0	0	551.000	551.000
<b>06</b>	<b>Segurança Pública</b>	<b>0</b>	<b>5.000</b>	<b>528.222.711</b>	<b>528.222.711</b>
06.122	Administração Geral	0	0	386.093.419	386.093.419
06.122.3024	Suporte Administrativo	0	0	386.093.419	386.093.419
06.126	Tecnologia da Informação	0	0	2.323.272	2.323.272
06.126.3024	Suporte Administrativo	0	0	2.323.272	2.323.272
06.181	Policiamento	0	3.000	106.424.191	106.427.191
06.181.3013	Prevenção e Proteção às Vítimas da Violência	0	3.000	106.424.191	106.427.191
06.182	Defesa Civil	0	2.000	33.381.829	33.383.829
06.182.3011	Modernização e descentralização da gestão e prestação de serviços	0	2.000	33.350.829	33.352.829
06.182.3013	Prevenção e Proteção às Vítimas da Violência	0	0	31.000	31.000
<b>07</b>	<b>Relações Exteriores</b>	<b>0</b>	<b>0</b>	<b>655.200</b>	<b>655.200</b>
07.212	Cooperação Internacional	0	0	655.200	655.200
07.212.3019	Promoção do crescimento econômico e geração de postos de trabalho	0	0	555.200	555.200
07.212.3024	Suporte Administrativo	0	0	100.000	100.000
<b>08</b>	<b>Assistência Social</b>	<b>0</b>	<b>24.700.000</b>	<b>1.316.637.792</b>	<b>1.341.337.792</b>
08.122	Administração Geral	0	0	130.855.676	130.855.676
08.122.3024	Suporte Administrativo	0	0	130.855.676	130.855.676
08.126	Tecnologia da Informação	0	0	5.784.675	5.784.675
08.126.3024	Suporte Administrativo	0	0	5.784.675	5.784.675
08.128	Formação de Recursos Humanos	0	0	11.794.527	11.794.527
08.128.3023	Superação da extrema pobreza	0	0	11.794.527	11.794.527
08.241	Assistência ao Idoso	0	2.000	27.367.488	27.369.488
08.241.3007	Garantia dos direitos da população idosa	0	2.000	27.367.488	27.369.488
08.242	Assistência ao Portador de Deficiência	0	2.000	35.752.940	35.754.940
08.242.3006	Direitos da pessoa com deficiência	0	2.000	35.752.940	35.754.940
08.243	Assistência a Criança e ao Adolescente	0	200.000	770.502.730	770.702.730
08.243.3012	Participação, transparência e controle social da administração pública	0	0	3.200.000	3.200.000
08.243.3013	Prevenção e Proteção às Vítimas da Violência	0	0	767.302.730	767.302.730
08.243.3018	Promoção de uma cultura de cidadania e valorização da diversidade	0	200.000	0	200.000
08.244	Assistência Comunitária	0	8.996.000	318.639.393	327.635.393
08.244.3012	Participação, transparência e controle social da administração pública	0	0	242.407	242.407
08.244.3013	Prevenção e Proteção às Vítimas da Violência	0	0	12.094.856	12.094.856
08.244.3023	Superação da extrema pobreza	0	8.996.000	306.302.130	315.298.130
08.605	Abastecimento	0	15.500.000	15.940.363	31.440.363
08.605.3011	Modernização e descentralização da gestão e prestação de serviços	0	4.999.000	15.940.363	20.939.363
08.605.3023	Superação da extrema pobreza	0	10.501.000	0	10.501.000
<b>09</b>	<b>Previdência Social</b>	<b>0</b>	<b>9.480.000</b>	<b>9.408.371.898</b>	<b>9.417.851.898</b>
09.122	Administração Geral	0	3.500.000	38.180.200	41.680.200
09.122.3024	Suporte Administrativo	0	3.500.000	38.180.200	41.680.200
09.126	Tecnologia da Informação	0	4.920.000	3.300.000	8.220.000
09.126.3011	Modernização e descentralização da gestão e prestação de serviços	0	4.920.000	0	4.920.000
09.126.3024	Suporte Administrativo	0	0	3.300.000	3.300.000
09.131	Comunicação Social	0	0	15.000	15.000
09.131.3024	Suporte Administrativo	0	0	15.000	15.000
09.271	Previdência Básica	0	0	1.837.536.489	1.837.536.489
09.271.3004	Benefícios e Previdência de Funcionários	0	0	1.837.536.489	1.837.536.489
09.272	Previdência do Regime Estatutário	0	1.060.000	7.104.536.520	7.105.596.520
09.272.3004	Benefícios e Previdência de Funcionários	0	0	7.104.536.520	7.104.536.520
09.272.3024	Suporte Administrativo	0	1.060.000	0	1.060.000
09.331	Proteção e Benefícios ao Trabalhador	0	0	422.203.689	422.203.689
09.331.3004	Benefícios e Previdência de Funcionários	0	0	422.203.689	422.203.689
09.845	Transferências	0	0	2.600.000	2.600.000
09.845.3004	Benefícios e Previdência de Funcionários	0	0	2.600.000	2.600.000
<b>10</b>	<b>Saúde</b>	<b>0</b>	<b>560.885.848</b>	<b>8.889.655.907</b>	<b>9.450.541.755</b>
10.122	Administração Geral	0	0	2.741.634.349	2.741.634.349
10.122.3024	Suporte Administrativo	0	0	2.741.634.349	2.741.634.349

**CONSOLIDADO GERAL**

Demonstrativo de Função, SubFunção e Programa por Operação Especial, Projeto e Atividade

Exercício: 2016

R\$ 1,00

Código	Especificação	Operação Especial	Projeto	Atividade	Total
10.126	Tecnologia da Informação	0	1.001.000	46.850.000	47.851.000
10.126.3003	Ações e serviços da saúde	0	1.000.000	0	1.000.000
10.126.3011	Modernização e descentralização da gestão e prestação de serviços	0	1.000	0	1.000
10.126.3024	Suporte Administrativo	0	0	46.850.000	46.850.000
10.128	Formação de Recursos Humanos	0	0	8.307.000	8.307.000
10.128.3011	Modernização e descentralização da gestão e prestação de serviços	0	0	8.307.000	8.307.000
10.131	Comunicação Social	0	0	3.000.000	3.000.000
10.131.3024	Suporte Administrativo	0	0	3.000.000	3.000.000
10.241	Assistência ao Idoso	0	1.400.000	0	1.400.000
10.241.3007	Garantia dos direitos da população idosa	0	1.400.000	0	1.400.000
10.242	Assistência ao Portador de Deficiência	0	36.600.000	0	36.600.000
10.242.3006	Direitos da pessoa com deficiência	0	36.600.000	0	36.600.000
10.301	Atenção Básica	0	124.627.269	2.914.269.993	3.038.897.262
10.301.3003	Ações e serviços da saúde	0	124.627.269	2.891.269.993	3.015.897.262
10.301.3004	Benefícios e Previdência de Funcionários	0	0	23.000.000	23.000.000
10.302	Assistência Hospitalar e Ambulatorial	0	397.256.579	2.803.950.290	3.201.206.869
10.302.3003	Ações e serviços da saúde	0	397.256.579	2.803.950.290	3.201.206.869
10.303	Suporte Profilático e Terapêutico	0	0	254.524.767	254.524.767
10.303.3003	Ações e serviços da saúde	0	0	254.524.767	254.524.767
10.304	Vigilância Sanitária	0	1.000	116.541.108	116.542.108
10.304.3003	Ações e serviços da saúde	0	1.000	116.541.108	116.542.108
10.422	Direitos Individuais, Coletivos e Difusos	0	0	578.400	578.400
10.422.3012	Participação, transparência e controle social da administração pública	0	0	578.400	578.400
<b>11</b>	<b>Trabalho</b>	<b>0</b>	<b>20.002.000</b>	<b>117.798.943</b>	<b>137.800.943</b>
11.122	Administração Geral	0	1.000	27.139.697	27.140.697
11.122.3019	Promoção do crescimento econômico e geração de postos de trabalho	0	1.000	0	1.000
11.122.3024	Suporte Administrativo	0	0	27.139.697	27.139.697
11.126	Tecnologia da Informação	0	0	4.570.512	4.570.512
11.126.3024	Suporte Administrativo	0	0	4.570.512	4.570.512
11.331	Proteção e Benefícios ao Trabalhador	0	0	3.600.000	3.600.000
11.331.3004	Benefícios e Previdência de Funcionários	0	0	3.600.000	3.600.000
11.333	Empregabilidade	0	0	17.564.272	17.564.272
11.333.3019	Promoção do crescimento econômico e geração de postos de trabalho	0	0	17.564.272	17.564.272
11.334	Fomento ao Trabalho	0	20.001.000	64.924.462	84.925.462
11.334.3016	Promoção da cidade como centro de tecnologia e inovação	0	5.000.000	2.001.000	7.001.000
11.334.3019	Promoção do crescimento econômico e geração de postos de trabalho	0	15.001.000	61.922.462	76.923.462
11.334.3023	Superação da extrema pobreza	0	0	1.001.000	1.001.000
<b>12</b>	<b>Educação</b>	<b>0</b>	<b>586.469.442</b>	<b>10.617.482.733</b>	<b>11.203.952.175</b>
12.122	Administração Geral	0	295.802.840	460.742.983	756.545.823
12.122.3010	Melhoria da qualidade e ampliação do acesso à educação	0	295.802.840	53.220.040	349.022.880
12.122.3012	Participação, transparência e controle social da administração pública	0	0	1.764.696	1.764.696
12.122.3015	Promoção da cidade como centro de eventos e destino turístico de referência	0	0	3.000.000	3.000.000
12.122.3024	Suporte Administrativo	0	0	402.758.247	402.758.247
12.126	Tecnologia da Informação	0	0	114.596.663	114.596.663
12.126.3001	Acesso à cultura	0	0	13.327.600	13.327.600
12.126.3011	Modernização e descentralização da gestão e prestação de serviços	0	0	94.441.063	94.441.063
12.126.3022	Requalificação e promoção da ocupação dos espaços públicos	0	0	6.828.000	6.828.000
12.128	Formação de Recursos Humanos	0	50.000	18.130.729	18.180.729
12.128.3010	Melhoria da qualidade e ampliação do acesso à educação	0	50.000	800.000	850.000
12.128.3011	Modernização e descentralização da gestão e prestação de serviços	0	0	16.920.729	16.920.729
12.128.3018	Promoção de uma cultura de cidadania e valorização da diversidade	0	0	410.000	410.000
12.131	Comunicação Social	0	0	3.000.000	3.000.000

**CONSOLIDADO GERAL**

Demonstrativo de Função, SubFunção e Programa por Operação Especial, Projeto e Atividade

Exercício: 2016

R\$ 1,00

Código	Especificação	Operação Especial	Projeto	Atividade	Total
12.131.3024	Suporte Administrativo	0	0	3.000.000	3.000.000
12.306	Alimentação e Nutrição	0	0	920.998.965	920.998.965
12.306.3010	Melhoria da qualidade e ampliação do acesso à educação	0	0	920.998.965	920.998.965
12.361	Ensino Fundamental	0	0	71.228.871	71.228.871
12.361.3023	Superação da extrema pobreza	0	0	71.228.871	71.228.871
12.363	Ensino Profissional	0	1.000	21.702.960	21.703.960
12.363.3019	Promoção do crescimento econômico e geração de postos de trabalho	0	1.000	21.702.960	21.703.960
12.365	Educação Infantil	0	261.730.022	1.861.517.013	2.123.247.035
12.365.3010	Melhoria da qualidade e ampliação do acesso à educação	0	261.730.022	1.861.517.013	2.123.247.035
12.366	Educação de Jovens e Adultos	0	0	14.017.064	14.017.064
12.366.3010	Melhoria da qualidade e ampliação do acesso à educação	0	0	10.500.000	10.500.000
12.366.3019	Promoção do crescimento econômico e geração de postos de trabalho	0	0	3.517.064	3.517.064
12.367	Educação Especial	0	50.000	69.703.751	69.753.751
12.367.3006	Direitos da pessoa com deficiência	0	50.000	69.703.751	69.753.751
12.368	Educação Básica	0	28.835.580	7.061.843.734	7.090.679.314
12.368.3010	Melhoria da qualidade e ampliação do acesso à educação	0	28.835.580	7.061.843.734	7.090.679.314
<b>13</b>	<b>Cultura</b>	<b>0</b>	<b>112.504.510</b>	<b>604.350.227</b>	<b>716.854.737</b>
13.122	Administração Geral	0	0	132.324.755	132.324.755
13.122.3024	Suporte Administrativo	0	0	132.324.755	132.324.755
13.126	Tecnologia da Informação	0	0	5.000.000	5.000.000
13.126.3011	Modernização e descentralização da gestão e prestação de serviços	0	0	5.000.000	5.000.000
13.131	Comunicação Social	0	1.500.000	1.500.000	3.000.000
13.131.3021	Qualidade e transparência da receita e despesa	0	1.500.000	0	1.500.000
13.131.3024	Suporte Administrativo	0	0	1.500.000	1.500.000
13.391	Patrimônio Histórico, Artístico e Arqueológico	0	22.598.480	14.766.000	37.364.480
13.391.3001	Acesso à cultura	0	22.598.480	14.766.000	37.364.480
13.392	Difusão Cultural	0	88.406.030	332.353.472	420.759.502
13.392.3001	Acesso à cultura	0	88.406.030	305.122.472	393.528.502
13.392.3015	Promoção da cidade como centro de eventos e destino turístico de referência	0	0	12.231.000	12.231.000
13.392.3024	Suporte Administrativo	0	0	15.000.000	15.000.000
13.422	Direitos Individuais, Coletivos e Difusos	0	0	6.506.000	6.506.000
13.422.3015	Promoção da cidade como centro de eventos e destino turístico de referência	0	0	5.886.000	5.886.000
13.422.3018	Promoção de uma cultura de cidadania e valorização da diversidade	0	0	620.000	620.000
13.452	Serviços Urbanos	0	0	1.500.000	1.500.000
13.452.3015	Promoção da cidade como centro de eventos e destino turístico de referência	0	0	1.500.000	1.500.000
13.695	Turismo	0	0	110.400.000	110.400.000
13.695.3015	Promoção da cidade como centro de eventos e destino turístico de referência	0	0	110.400.000	110.400.000
<b>14</b>	<b>Direitos da Cidadania</b>	<b>0</b>	<b>5.702.471</b>	<b>114.405.318</b>	<b>120.107.789</b>
14.122	Administração Geral	0	0	45.797.756	45.797.756
14.122.3018	Promoção de uma cultura de cidadania e valorização da diversidade	0	0	1.303.411	1.303.411
14.122.3024	Suporte Administrativo	0	0	44.494.345	44.494.345
14.126	Tecnologia da Informação	0	0	3.019.921	3.019.921
14.126.3024	Suporte Administrativo	0	0	3.019.921	3.019.921
14.242	Assistência ao Portador de Deficiência	0	1.700.000	8.153.746	9.853.746
14.242.3006	Direitos da pessoa com deficiência	0	1.700.000	5.019.238	6.719.238
14.242.3012	Participação, transparência e controle social da administração pública	0	0	1.755.508	1.755.508
14.242.3015	Promoção da cidade como centro de eventos e destino turístico de referência	0	0	1.378.000	1.378.000
14.242.3019	Promoção do crescimento econômico e geração de postos de trabalho	0	0	1.000	1.000
14.243	Assistência a Criança e ao Adolescente	0	0	22.792.450	22.792.450
14.243.3012	Participação, transparência e controle social da administração pública	0	0	170.000	170.000



**CONSOLIDADO GERAL**

Demonstrativo de Função, SubFunção e Programa por Operação Especial, Projeto e Atividade

Exercício: 2016

R\$ 1,00

Código	Especificação	Operação Especial	Projeto	Atividade	Total
14.243.3013	Prevenção e Proteção às Vítimas da Violência	0	0	22.622.450	22.622.450
14.244	Assistência Comunitária	0	0	7.471.459	7.471.459
14.244.3013	Prevenção e Proteção às Vítimas da Violência	0	0	5.985.052	5.985.052
14.244.3018	Promoção de uma cultura de cidadania e valorização da diversidade	0	0	1.486.407	1.486.407
14.422	Direitos Individuais, Coletivos e Difusos	0	4.002.471	27.169.986	31.172.457
14.422.3007	Garantia dos direitos da população idosa	0	0	1.205.596	1.205.596
14.422.3012	Participação, transparência e controle social da administração pública	0	0	3.092.217	3.092.217
14.422.3013	Prevenção e Proteção às Vítimas da Violência	0	4.000.471	5.711.454	9.711.925
14.422.3015	Promoção da cidade como centro de eventos e destino turístico de referência	0	0	3.725.549	3.725.549
14.422.3018	Promoção de uma cultura de cidadania e valorização da diversidade	0	2.000	12.403.727	12.405.727
14.422.3023	Superação da extrema pobreza	0	0	1.031.443	1.031.443
<b>15</b>	<b>Urbanismo</b>	<b>0</b>	<b>1.752.279.770</b>	<b>4.223.583.320</b>	<b>5.975.863.090</b>
15.062	Defesa do Interesse Público no Processo Judiciário	0	0	1.000	1.000
15.062.3024	Suporte Administrativo	0	0	1.000	1.000
15.122	Administração Geral	0	1.001.000	879.379.705	880.380.705
15.122.3011	Modernização e descentralização da gestão e prestação de serviços	0	1.000.000	0	1.000.000
15.122.3019	Promoção do crescimento econômico e geração de postos de trabalho	0	0	13.000.000	13.000.000
15.122.3022	Requalificação e promoção da ocupação dos espaços públicos	0	1.000	0	1.000
15.122.3024	Suporte Administrativo	0	0	866.379.705	866.379.705
15.126	Tecnologia da Informação	0	5.000.000	51.720.674	56.720.674
15.126.3011	Modernização e descentralização da gestão e prestação de serviços	0	5.000.000	0	5.000.000
15.126.3022	Requalificação e promoção da ocupação dos espaços públicos	0	0	13.000.000	13.000.000
15.126.3024	Suporte Administrativo	0	0	38.720.674	38.720.674
15.127	Ordenamento Territorial	0	1.940.000	0	1.940.000
15.127.3011	Modernização e descentralização da gestão e prestação de serviços	0	1.940.000	0	1.940.000
15.183	Informação e Inteligência	0	1.000	0	1.000
15.183.3024	Suporte Administrativo	0	1.000	0	1.000
15.451	Infra-Estrutura Urbana	0	1.304.880.163	24.388.185	1.329.268.348
15.451.3009	Melhoria da mobilidade urbana universal	0	558.279.345	0	558.279.345
15.451.3011	Modernização e descentralização da gestão e prestação de serviços	0	8.062.951	0	8.062.951
15.451.3022	Requalificação e promoção da ocupação dos espaços públicos	0	738.537.867	24.388.185	762.926.052
15.452	Serviços Urbanos	0	313.957.607	3.193.603.937	3.507.561.544
15.452.3005	Coleta seletiva de resíduos secos e orgânicos	0	56.255.301	2.219.511.738	2.275.767.039
15.452.3006	Direitos da pessoa com deficiência	0	29.693.863	0	29.693.863
15.452.3011	Modernização e descentralização da gestão e prestação de serviços	0	10.000	88.280.696	88.290.696
15.452.3022	Requalificação e promoção da ocupação dos espaços públicos	0	227.998.443	885.811.503	1.113.809.946
15.541	Preservação e Conservação Ambiental	0	0	11.000.000	11.000.000
15.541.3020	Proteção dos recursos naturais da cidade	0	0	11.000.000	11.000.000
15.543	Recuperação de Áreas Degradadas	0	125.500.000	0	125.500.000
15.543.3022	Requalificação e promoção da ocupação dos espaços públicos	0	125.500.000	0	125.500.000
15.662	Produção Industrial	0	0	63.489.819	63.489.819
15.662.3022	Requalificação e promoção da ocupação dos espaços públicos	0	0	63.489.819	63.489.819
<b>16</b>	<b>Habitação</b>	<b>0</b>	<b>1.432.603.991</b>	<b>331.221.790</b>	<b>1.763.825.781</b>
16.122	Administração Geral	0	0	188.048.986	188.048.986
16.122.3024	Suporte Administrativo	0	0	188.048.986	188.048.986
16.126	Tecnologia da Informação	0	632.639	19.729.537	20.362.176
16.126.3011	Modernização e descentralização da gestão e prestação de serviços	0	632.639	0	632.639
16.126.3024	Suporte Administrativo	0	0	19.729.537	19.729.537
16.451	Infra-Estrutura Urbana	0	735.840.785	103.000.000	838.840.785
16.451.3002	Acesso à Moradia Adequada	0	735.840.785	103.000.000	838.840.785

**CONSOLIDADO GERAL**

Demonstrativo de Função, SubFunção e Programa por Operação Especial, Projeto e Atividade

Exercício: 2016

R\$ 1,00

Código	Especificação	Operação Especial	Projeto	Atividade	Total
16.482	Habitação Urbana	0	696.130.567	20.443.267	716.573.834
16.482.3002	Acesso à Moradia Adequada	0	267.643.899	20.443.267	288.087.166
16.482.3020	Proteção dos recursos naturais da cidade	0	428.486.668	0	428.486.668
<b>17</b>	<b>Saneamento</b>	<b>0</b>	<b>1.147.919.952</b>	<b>184.144.827</b>	<b>1.332.064.779</b>
17.451	Infra-Estrutura Urbana	0	1.147.919.952	0	1.147.919.952
17.451.3008	Melhoria da drenagem urbana e proteção das bacias hidrográficas	0	1.147.919.952	0	1.147.919.952
17.512	Saneamento Básico Urbano	0	0	175.348.968	175.348.968
17.512.3008	Melhoria da drenagem urbana e proteção das bacias hidrográficas	0	0	175.348.968	175.348.968
17.545	Meteorologia	0	0	8.795.859	8.795.859
17.545.3008	Melhoria da drenagem urbana e proteção das bacias hidrográficas	0	0	8.795.859	8.795.859
<b>18</b>	<b>Gestão Ambiental</b>	<b>0</b>	<b>6.011.000</b>	<b>268.414.246</b>	<b>274.425.246</b>
18.122	Administração Geral	0	0	74.538.020	74.538.020
18.122.3024	Suporte Administrativo	0	0	74.538.020	74.538.020
18.126	Tecnologia da Informação	0	0	9.000.000	9.000.000
18.126.3024	Suporte Administrativo	0	0	9.000.000	9.000.000
18.541	Preservação e Conservação Ambiental	0	6.011.000	184.576.226	190.587.226
18.541.3005	Coleta seletiva de resíduos secos e orgânicos	0	1.000	0	1.000
18.541.3009	Melhoria da mobilidade urbana universal	0	1.000	0	1.000
18.541.3020	Proteção dos recursos naturais da cidade	0	6.009.000	184.576.226	190.585.226
18.542	Controle Ambiental	0	0	300.000	300.000
18.542.3020	Proteção dos recursos naturais da cidade	0	0	300.000	300.000
<b>23</b>	<b>Comércio e Serviços</b>	<b>0</b>	<b>101.055.000</b>	<b>9.600.000</b>	<b>110.655.000</b>
23.695	Turismo	0	101.055.000	9.600.000	110.655.000
23.695.1340	Afirmação da cidade como referência mundial em eventos e turismo	0	0	4.000.000	4.000.000
23.695.3015	Promoção da cidade como centro de eventos e destino turístico de referência	0	101.055.000	5.600.000	106.655.000
<b>24</b>	<b>Comunicações</b>	<b>0</b>	<b>0</b>	<b>203.625.675</b>	<b>203.625.675</b>
24.122	Administração Geral	0	0	9.585.776	9.585.776
24.122.3024	Suporte Administrativo	0	0	9.585.776	9.585.776
24.126	Tecnologia da Informação	0	0	87.439.899	87.439.899
24.126.3011	Modernização e descentralização da gestão e prestação de serviços	0	0	84.080.603	84.080.603
24.126.3024	Suporte Administrativo	0	0	3.359.296	3.359.296
24.131	Comunicação Social	0	0	106.600.000	106.600.000
24.131.3024	Suporte Administrativo	0	0	106.600.000	106.600.000
<b>26</b>	<b>Transporte</b>	<b>0</b>	<b>1.091.419.367</b>	<b>3.295.236.795</b>	<b>4.386.656.162</b>
26.122	Administração Geral	0	0	10.128.577	10.128.577
26.122.3024	Suporte Administrativo	0	0	10.128.577	10.128.577
26.126	Tecnologia da Informação	0	0	37.125.803	37.125.803
26.126.3024	Suporte Administrativo	0	0	37.125.803	37.125.803
26.181	Policiamento	0	0	39.000.000	39.000.000
26.181.3009	Melhoria da mobilidade urbana universal	0	0	39.000.000	39.000.000
26.453	Transportes Coletivos Urbanos	0	1.041.415.367	2.322.849.005	3.364.264.372
26.453.3004	Benefícios e Previdência de Funcionários	0	0	37.496.052	37.496.052
26.453.3006	Direitos da pessoa com deficiência	0	0	69.874.803	69.874.803
26.453.3009	Melhoria da mobilidade urbana universal	0	1.041.415.367	2.215.478.150	3.256.893.517
26.572	Desenvolvimento Tecnológico e Engenharia	0	30.003.000	886.132.410	916.135.410
26.572.3009	Melhoria da mobilidade urbana universal	0	30.003.000	886.132.410	916.135.410
26.785	Transportes Especiais	0	20.001.000	1.000	20.002.000
26.785.3009	Melhoria da mobilidade urbana universal	0	20.001.000	1.000	20.002.000
<b>27</b>	<b>Desporto e Lazer</b>	<b>0</b>	<b>412.376.283</b>	<b>239.472.545</b>	<b>651.848.828</b>
27.122	Administração Geral	0	0	70.591.202	70.591.202
27.122.3024	Suporte Administrativo	0	0	70.591.202	70.591.202
27.126	Tecnologia da Informação	0	997.000	5.000.000	5.997.000
27.126.3011	Modernização e descentralização da gestão e prestação de serviços	0	997.000	0	997.000
27.126.3024	Suporte Administrativo	0	0	5.000.000	5.000.000
27.811	Desporto de Rendimento	0	321.492.504	0	321.492.504
27.811.3017	Promoção de atividades esportivas, recreativas e de lazer	0	321.492.504	0	321.492.504
27.812	Desporto Comunitário	0	3.881.408	149.879.343	153.760.751
27.812.3017	Promoção de atividades esportivas, recreativas e de lazer	0	3.881.408	149.879.343	153.760.751



## CONSOLIDADO GERAL

Demonstrativo de Função, SubFunção e Programa por Operação Especial, Projeto e Atividade

Exercício: 2016

R\$ 1,00

Código	Especificação	Operação Especial	Projeto	Atividade	Total
27.813	Lazer	0	86.005.371	14.002.000	100.007.371
27.813.3015	Promoção da cidade como centro de eventos e destino turístico de referência	0	86.005.371	0	86.005.371
27.813.3017	Promoção de atividades esportivas, recreativas e de lazer	0	0	14.002.000	14.002.000
<b>28</b>	<b>Encargos Especiais</b>	<b>4.615.718.829</b>	<b>0</b>	<b>0</b>	<b>4.615.718.829</b>
28.062	Defesa do Interesse Público no Processo Judiciário	500.000	0	0	500.000
28.062.0000	Encargos Especiais	500.000	0	0	500.000
28.841	Refinanciamento da Dívida Interna	2.813.864.735	0	0	2.813.864.735
28.841.0000	Encargos Especiais	2.813.864.735	0	0	2.813.864.735
28.843	Serviço da Dívida Interna	309.023.052	0	0	309.023.052
28.843.0000	Encargos Especiais	309.023.052	0	0	309.023.052
28.844	Serviço da Dívida Externa	153.211.028	0	0	153.211.028
28.844.0000	Encargos Especiais	153.211.028	0	0	153.211.028
28.846	Outros Encargos Especiais	1.339.120.014	0	0	1.339.120.014
28.846.0000	Encargos Especiais	1.339.120.014	0	0	1.339.120.014
<b>99</b>	<b>Reserva de Contingência</b>	<b>0</b>	<b>0</b>	<b>165.000.000</b>	<b>165.000.000</b>
99.999	Reserva de Contingência	0	0	165.000.000	165.000.000
99.999.9999	Reserva de Contingência	0	0	165.000.000	165.000.000
<b>Total:</b>		<b>4.615.718.829</b>	<b>7.406.895.834</b>	<b>42.384.685.684</b>	<b>54.407.300.347</b>



**CONSOLIDADO GERAL**  
**Demonstrativo de Despesas por Órgãos e Funções**

Exercício: 2016

R\$ 1,00

<b>Órgão</b>	<b>Funções</b>	<b>Valor</b>
01 - Autarquia Hospitalar Municipal	Saúde	1.481.741.755
		<b>1.481.741.755</b>
02 - Hospital do Servidor Público Municipal	Saúde	308.056.585
		<b>308.056.585</b>
03 - Instituto de Previdência Municipal de São Paulo	Previdência Social	7.158.111.720
		<b>7.158.111.720</b>
04 - Serviço Funerário do Município de São Paulo	Urbanismo	175.000.000
		<b>175.000.000</b>
09 - Câmara Municipal de São Paulo	Legislativa	558.711.000
		<b>558.711.000</b>
10 - Tribunal de Contas do Município de São Paulo	Legislativa	284.520.000
		<b>284.520.000</b>
11 - Secretaria do Governo Municipal	Administração	64.733.874
	Assistência Social	200.000
	Cultura	113.400.000
	Comércio e Serviços	110.652.000
	Comunicações	106.200.000
		<b>395.185.874</b>
12 - Secretaria Municipal de Coordenação das Subprefeituras	Administração	250.000
	Segurança Pública	316.000
	Cultura	1.500.000
	Urbanismo	624.353.403
	Saneamento	28.598.821
	Comércio e Serviços	1.000
		<b>655.019.224</b>
13 - Secretaria Municipal de Gestão	Administração	187.376.825
	Comunicações	84.480.603
		<b>271.857.428</b>
14 - Secretaria Municipal de Habitação	Habitação	728.414.037
		<b>728.414.037</b>
16 - Secretaria Municipal de Educação	Educação	11.089.967.037
		<b>11.089.967.037</b>
17 - Secretaria Municipal de Finanças e Desenvolvimento Econômico	Administração	471.733.100
	Trabalho	1.000
		<b>471.734.100</b>
19 - Secretaria Municipal de Esportes, Lazer e Recreação	Desporto e Lazer	541.042.621
		<b>541.042.621</b>
20 - Secretaria Municipal de Transportes	Transporte	2.347.675.385
		<b>2.347.675.385</b>
21 - Secretaria Municipal dos Negócios Jurídicos	Judiciária	241.238.558
	Administração	7.395.129
		<b>248.633.687</b>
22 - Secretaria Municipal de Infra-Estrutura Urbana e Obras	Urbanismo	209.680.706
	Saneamento	722.396.178
	Transporte	809.755.411
	Desporto e Lazer	86.005.371
		<b>1.827.837.666</b>
23 - Secretaria Municipal de Serviços	Educação	20.155.600
	Urbanismo	49.235.075
		<b>69.390.675</b>
24 - Secretaria Municipal de Assistência e Desenvolvimento Social	Assistência Social	137.330.584
	Educação	60.684.570
		<b>198.015.154</b>
25 - Secretaria Municipal de Cultura	Cultura	455.376.494
		<b>455.376.494</b>
27 - Secretaria Municipal do Verde e do Meio Ambiente	Gestão Ambiental	165.198.706
		<b>165.198.706</b>
28 - Encargos Gerais do Município	Administração	111.346.345
	Segurança Pública	33.036.829
	Previdência Social	2.259.740.178
	Trabalho	18.601.000
	Cultura	341.880
	Urbanismo	13.202.017
	Desporto e Lazer	23.320.428
	Encargos Especiais	4.615.718.829
	Reserva de Contingência	165.000.000
		<b>7.240.307.506</b>
30 - Secretaria Municipal do Desenvolvimento Trabalho e Empreendedorismo	Assistência Social	31.440.363
	Trabalho	119.198.943
	Educação	3.517.064



**CONSOLIDADO GERAL**  
**Demonstrativo de Despesas por Órgãos e Funções**

Exercício: 2016

R\$ 1,00

Órgão	Funções	Valor
		<b>154.156.370</b>
31 - Secretaria Municipal de Relações Internacionais e Federativas	Administração	7.249.571
	Relações Exteriores	655.200
		<b>7.904.771</b>
32 - Controladoria Geral do Município de São Paulo	Administração	41.171.655
34 - Secretaria Municipal de Direitos Humanos e Cidadania	Direitos da Cidadania	71.664.353
		<b>71.664.353</b>
36 - Secretaria Municipal da Pessoa com Deficiência e Mobilidade Reduzida	Direitos da Cidadania	18.584.961
		<b>18.584.961</b>
37 - Secretaria Municipal de Desenvolvimento Urbano	Administração	569.922
	Cultura	5.004.000
	Urbanismo	1.119.442.460
	Habituação	389.220.053
	Saneamento	84.803.000
	Comércio e Serviços	1.000
	Transporte	60.002.000
		<b>1.659.042.435</b>
38 - Secretaria Municipal de Segurança Urbana	Defesa Nacional	551.000
	Segurança Pública	494.874.882
		<b>495.425.882</b>
39 - Secretaria Municipal de Promoção da Igualdade Racial	Educação	410.000
	Cultura	6.506.000
	Direitos da Cidadania	9.839.037
		<b>16.755.037</b>
40 - Secretaria Municipal de Relações Governamentais	Administração	15.786.055
		<b>15.786.055</b>
41 - Subprefeitura Perus	Administração	26.500
	Urbanismo	21.508.334
	Saneamento	3.346.440
		<b>24.881.274</b>
42 - Subprefeitura Pirituba/Jaraguá	Administração	14.000
	Urbanismo	28.168.508
	Saneamento	5.383.491
		<b>33.565.999</b>
43 - Subprefeitura Freguesia/Brasilândia	Administração	3.000
	Urbanismo	27.269.156
	Saneamento	5.554.945
		<b>32.827.101</b>
44 - Subprefeitura Casa Verde/Cachoeirinha	Administração	50.000
	Urbanismo	19.385.505
	Saneamento	5.033.827
		<b>24.469.332</b>
45 - Subprefeitura Santana/Tucuruvi	Administração	1.000
	Urbanismo	28.672.674
	Saneamento	3.857.573
		<b>32.531.247</b>
46 - Subprefeitura Jaçanã/Tremembé	Administração	23.993
	Urbanismo	24.773.559
	Saneamento	2.300.000
		<b>27.097.552</b>
47 - Subprefeitura Vila Maria/Vila Guilherme	Administração	50.000
	Urbanismo	26.801.700
	Saneamento	3.049.666
		<b>29.901.366</b>
48 - Subprefeitura Lapa	Administração	4.000
	Urbanismo	29.744.546
	Saneamento	2.870.253
		<b>32.618.799</b>
49 - Subprefeitura Sé	Administração	3.000
	Urbanismo	65.908.442
	Saneamento	3.755.833
		<b>69.667.275</b>
50 - Subprefeitura Butantã	Administração	3.000
	Urbanismo	34.519.990
	Saneamento	6.267.866
		<b>40.790.856</b>
51 - Subprefeitura Pinheiros	Administração	3.000
	Urbanismo	33.293.069



**CONSOLIDADO GERAL**  
**Demonstrativo de Despesas por Órgãos e Funções**

Exercício: 2016

R\$ 1,00

Órgão	Funções	Valor
51 - Subprefeitura Pinheiros	Saneamento	3.533.532
		<b>36.829.601</b>
52 - Subprefeitura Vila Mariana	Administração	1.000
	Urbanismo	31.337.055
	Saneamento	2.189.505
		<b>33.527.560</b>
53 - Subprefeitura Ipiranga	Administração	12.500
	Urbanismo	37.646.985
	Saneamento	3.081.658
		<b>40.741.143</b>
54 - Subprefeitura Santo Amaro	Administração	8.000
	Urbanismo	29.203.914
	Saneamento	4.471.075
		<b>33.682.989</b>
55 - Subprefeitura Jabaquara	Administração	17.566
	Urbanismo	23.565.743
	Saneamento	3.790.184
		<b>27.373.493</b>
56 - Subprefeitura Cidade Ademar	Administração	5.994
	Urbanismo	23.029.323
	Saneamento	4.082.200
		<b>27.117.517</b>
57 - Subprefeitura Campo Limpo	Administração	37.500
	Urbanismo	35.887.786
	Saneamento	11.575.092
		<b>47.500.378</b>
58 - Subprefeitura M'Boi Mirim	Administração	25.740
	Urbanismo	30.542.345
	Saneamento	4.402.492
		<b>34.970.577</b>
59 - Subprefeitura Capela do Socorro	Administração	12.000
	Urbanismo	30.466.147
	Saneamento	5.078.957
		<b>35.557.104</b>
60 - Subprefeitura Parelheiros	Administração	20.000
	Urbanismo	24.447.745
	Saneamento	2.624.044
		<b>27.091.789</b>
61 - Subprefeitura Penha	Administração	15.000
	Urbanismo	36.741.356
	Saneamento	6.189.094
		<b>42.945.450</b>
62 - Subprefeitura Ermelino Matarazzo	Administração	12.000
	Urbanismo	23.399.804
	Saneamento	3.264.076
		<b>26.675.880</b>
63 - Subprefeitura São Miguel	Administração	20.000
	Urbanismo	35.562.413
	Saneamento	6.274.856
		<b>41.857.269</b>
64 - Subprefeitura do Itaim Paulista	Administração	12.000
	Urbanismo	26.903.570
	Saneamento	5.314.811
		<b>32.230.381</b>
65 - Subprefeitura Moóca	Administração	20.000
	Urbanismo	34.518.406
	Saneamento	5.465.519
		<b>40.003.925</b>
66 - Subprefeitura Aricanduva/Formosa/Carrão	Administração	15.000
	Urbanismo	29.390.199
	Saneamento	6.094.852
		<b>35.500.051</b>
67 - Subprefeitura Itaquera	Administração	10.000
	Urbanismo	34.402.002
	Saneamento	5.383.431
		<b>39.795.433</b>
68 - Subprefeitura Guaianases	Administração	3.000
	Urbanismo	32.092.472
	Saneamento	5.956.026



**CONSOLIDADO GERAL**  
**Demonstrativo de Despesas por Órgãos e Funções**

Exercício: 2016

R\$ 1,00

Órgão	Funções	Valor
		<b>38.051.498</b>
69 - Subprefeitura Vila Prudente	Administração	34.000
	Urbanismo	24.944.279
	Saneamento	2.746.196
		<b>27.724.475</b>
70 - Subprefeitura São Mateus	Administração	73.000
	Urbanismo	35.490.798
	Saneamento	16.966.571
		<b>52.530.369</b>
71 - Subprefeitura Cidade Tiradentes	Administração	10.000
	Urbanismo	20.739.986
	Saneamento	3.918.905
		<b>24.668.891</b>
72 - Subprefeitura de Sapopemba	Administração	2.500
	Urbanismo	15.975.270
	Saneamento	2.927.166
		<b>18.904.936</b>
74 - Secretaria Municipal de Comunicação e Informação Social	Administração	7.866.630
	Comunicações	12.945.072
		<b>20.811.702</b>
75 - Fundo Municipal de Parques	Gestão Ambiental	1.000
		<b>1.000</b>
76 - Fundo Especial de Despesas da Câmara Municipal de São Paulo	Legislativa	6.289.000
		<b>6.289.000</b>
77 - Fundo Especial de Despesas do Tribunal de Contas	Legislativa	2.950.000
		<b>2.950.000</b>
78 - Secretaria Municipal de Licenciamento	Habitação	71.877.059
		<b>71.877.059</b>
79 - Secretaria Municipal de Políticas para as Mulheres	Direitos da Cidadania	20.019.438
		<b>20.019.438</b>
80 - Fundação Paulistana de Educação e Tecnologia	Educação	29.217.904
		<b>29.217.904</b>
81 - Autoridade Municipal de Limpeza Urbana/Fundo Munic.de Limpeza Urbana	Urbanismo	2.279.769.531
		<b>2.279.769.531</b>
83 - Companhia Metropolitana de Habitação de São Paulo	Habitação	261.804.337
		<b>261.804.337</b>
84 - Fundo Municipal de Saúde	Saúde	7.660.743.415
		<b>7.660.743.415</b>
85 - Fundação Theatro Municipal de São Paulo	Cultura	121.151.883
		<b>121.151.883</b>
86 - Fundo Municipal de Saneamento Ambiental e Infraestrutura	Habitação	53.999.000
	Saneamento	296.001.000
		<b>350.000.000</b>
87 - Fundo Municipal de Desenvolvimento de Trânsito	Transporte	1.066.634.410
		<b>1.066.634.410</b>
88 - Fundo de Preservação do Patrimônio Histórico e Cultural	Cultura	463.480
		<b>463.480</b>
89 - Fundo Municipal de Esportes, Lazer e Recreação	Desporto e Lazer	1.480.408
		<b>1.480.408</b>
90 - Fundo Municipal dos Direitos da Criança e do Adolescente	Assistência Social	125.416.320
		<b>125.416.320</b>
91 - Fundo Municipal de Habitação	Habitação	116.750.895
		<b>116.750.895</b>
93 - Fundo Municipal de Assistência Social	Assistência Social	1.046.950.525
		<b>1.046.950.525</b>
94 - Fundo Especial do Meio Ambiente e Desenvolvimento Sustentável	Saneamento	1.000
	Gestão Ambiental	109.225.540
		<b>109.226.540</b>
95 - Fundo Especial de Promoção de Atividades Culturais	Cultura	780.000
		<b>780.000</b>
96 - Fundo Municipal de Turismo	Comércio e Serviços	1.000
		<b>1.000</b>
97 - Fundo de Proteção do Patrimônio Cultural e Ambiental Paulistano	Cultura	2.330.000
		<b>2.330.000</b>
98 - Fundo de Desenvolvimento Urbano	Cultura	10.001.000
	Urbanismo	8.003.000
	Habitação	141.760.400
	Saneamento	43.514.644
	Transporte	102.588.956
		<b>305.868.000</b>
99 - Fundo Municipal de Iluminação Pública	Urbanismo	540.843.817



**CONSOLIDADO GERAL**  
Demonstrativo de Despesas por Órgãos e Funções

Exercício: 2016

R\$ 1,00

<b>Órgão</b>	<b>Funções</b>	<b>Valor</b>
		<b>540.843.817</b>
<b>Total Geral</b>		<b>54.407.300.347</b>



**Prefeitura do Município de São Paulo**

Anexo 08 - Lei 4.320/64

Demonstrativo da Despesa por Função, SubFunção e Programa Conforme Vínculo com os Recursos

Consolidado Direta e Indireta Exercício 2016

R\$ 1

Código	Especificação	Ordinário	Vinculado	Total
01	Legislativa	843.231.000	9.239.000	852.470.000
01.031	Ação Legislativa	510.175.000	6.289.000	516.464.000
01.031.3014	Processo Legislativo e Controle Externo	550.000	6.289.000	6.839.000
01.031.3024	Suporte Administrativo	509.625.000	0	509.625.000
01.032	Controle Externo	284.252.000	2.950.000	287.202.000
01.032.3014	Processo Legislativo e Controle Externo	0	2.950.000	2.950.000
01.032.3024	Suporte Administrativo	284.252.000	0	284.252.000
01.122	Administração Geral	46.226.000	0	46.226.000
01.122.3014	Processo Legislativo e Controle Externo	46.226.000	0	46.226.000
01.126	Tecnologia da Informação	2.570.000	0	2.570.000
01.126.3024	Suporte Administrativo	2.570.000	0	2.570.000
01.131	Comunicação Social	8.000	0	8.000
01.131.3024	Suporte Administrativo	8.000	0	8.000
02	Judiciária	131.622.558	109.616.000	241.238.558
02.062	Defesa do Interesse Público no Processo Judiciário	5.817.650	0	5.817.650
02.062.3024	Suporte Administrativo	5.817.650	0	5.817.650
02.122	Administração Geral	120.436.908	104.016.000	224.452.908
02.122.3024	Suporte Administrativo	120.436.908	104.016.000	224.452.908
02.126	Tecnologia da Informação	5.000.000	0	5.000.000
02.126.3011	Modernização e descentralização da gestão e prestação de serviços	5.000.000	0	5.000.000
02.128	Formação de Recursos Humanos	363.000	5.600.000	5.963.000
02.128.3011	Modernização e descentralização da gestão e prestação de serviços	363.000	5.600.000	5.963.000
02.131	Comunicação Social	5.000	0	5.000
02.131.3024	Suporte Administrativo	5.000	0	5.000
04	Administração	813.805.151	102.222.248	916.027.399
04.121	Planejamento e Orçamento	2.000.000	0	2.000.000
04.121.3021	Qualidade e transparência da receita e despesa	2.000.000	0	2.000.000
04.122	Administração Geral	571.405.965	0	571.405.965
04.122.3004	Benefícios e Previdência de Funcionários	40.975.196	0	40.975.196
04.122.3011	Modernização e descentralização da gestão e prestação de serviços	663.293	0	663.293
04.122.3012	Participação, transparência e controle social da administração pública	10.000.000	0	10.000.000
04.122.3015	Promoção da cidade como centro de eventos e destino turístico de referência	2.000	0	2.000
04.122.3021	Qualidade e transparência da receita e despesa	516.566.476	0	516.566.476
04.122.3024	Suporte Administrativo	3.199.000	0	3.199.000
04.123	Administração Financeira	70.062.000	0	70.062.000
04.123.0000	Encargos Especiais	70.062.000	0	70.062.000
04.124	Controle Interno	2.718.243	0	2.718.243
04.124.3012	Participação, transparência e controle social da administração pública	2.718.243	0	2.718.243
04.126	Tecnologia da Informação	152.906.842	79.480.200	232.387.042

**Prefeitura do Município de São Paulo**

Anexo 08 - Lei 4.320/64

Demonstrativo da Despesa por Função, SubFunção e Programa Conforme Vínculo com os Recursos

Consolidado Direta e Indireta Exercício 2016

R\$ 1

Código	Especificação	Ordinário	Vinculado	Total
04.126.3011	Modernização e descentralização da gestão e prestação de serviços	7.251.000	0	7.251.000
04.126.3012	Participação, transparência e controle social da administração pública	320.000	0	320.000
04.126.3021	Qualidade e transparência da receita e despesa	11.351.000	79.480.200	90.831.200
04.126.3024	Suporte Administrativo	133.984.842	0	133.984.842
04.128	Formação de Recursos Humanos	5.996.000	0	5.996.000
04.128.3011	Modernização e descentralização da gestão e prestação de serviços	5.996.000	0	5.996.000
04.129	Administração de Receitas	2.499.000	22.500.000	24.999.000
04.129.3021	Qualidade e transparência da receita e despesa	2.499.000	22.500.000	24.999.000
04.131	Comunicação Social	6.000.000	0	6.000.000
04.131.3024	Suporte Administrativo	6.000.000	0	6.000.000
04.303	Suporte Profilático e Terapêutico	150.000	0	150.000
04.303.3004	Benefícios e Previdência de Funcionários	150.000	0	150.000
04.331	Proteção e Benefícios ao Trabalhador	67.101	242.048	309.149
04.331.3004	Benefícios e Previdência de Funcionários	67.101	242.048	309.149
05	Defesa Nacional	551.000	0	551.000
05.122	Administração Geral	551.000	0	551.000
05.122.3011	Modernização e descentralização da gestão e prestação de serviços	551.000	0	551.000
06	Segurança Pública	503.137.722	25.089.989	528.227.711
06.122	Administração Geral	372.276.965	13.816.454	386.093.419
06.122.3024	Suporte Administrativo	372.276.965	13.816.454	386.093.419
06.126	Tecnologia da Informação	2.323.272	0	2.323.272
06.126.3024	Suporte Administrativo	2.323.272	0	2.323.272
06.181	Policiamento	95.153.656	11.273.535	106.427.191
06.181.3013	Prevenção e Proteção às Vítimas da Violência	95.153.656	11.273.535	106.427.191
06.182	Defesa Civil	33.383.829	0	33.383.829
06.182.3011	Modernização e descentralização da gestão e prestação de serviços	33.352.829	0	33.352.829
06.182.3013	Prevenção e Proteção às Vítimas da Violência	31.000	0	31.000
07	Relações Exteriores	655.200	0	655.200
07.212	Cooperação Internacional	655.200	0	655.200
07.212.3019	Promoção do crescimento econômico e geração de postos de trabalho	555.200	0	555.200
07.212.3024	Suporte Administrativo	100.000	0	100.000
08	Assistência Social	160.970.947	1.180.366.845	1.341.337.792
08.122	Administração Geral	130.855.676	0	130.855.676
08.122.3024	Suporte Administrativo	130.855.676	0	130.855.676
08.126	Tecnologia da Informação	5.784.675	0	5.784.675
08.126.3024	Suporte Administrativo	5.784.675	0	5.784.675
08.128	Formação de Recursos Humanos	0	11.794.527	11.794.527
08.128.3023	Superação da extrema pobreza	0	11.794.527	11.794.527
08.241	Assistência ao Idoso	0	27.369.488	27.369.488

**Prefeitura do Município de São Paulo**

Anexo 08 - Lei 4.320/64

Demonstrativo da Despesa por Função, SubFunção e Programa Conforme Vínculo com os Recursos

Consolidado Direta e Indireta Exercício 2016

R\$ 1

Código	Especificação	Ordinário	Vinculado	Total
08.241.3007	Garantia dos direitos da população idosa	0	27.369.488	27.369.488
08.242	Assistência ao Portador de Deficiência	0	35.754.940	35.754.940
08.242.3006	Direitos da pessoa com deficiência	0	35.754.940	35.754.940
08.243	Assistência a Criança e ao Adolescente	200.000	770.502.730	770.702.730
08.243.3012	Participação, transparência e controle social da administração pública	0	3.200.000	3.200.000
08.243.3013	Prevenção e Proteção às Vítimas da Violência	0	767.302.730	767.302.730
08.243.3018	Promoção de uma cultura de cidadania e valorização da diversidade	200.000	0	200.000
08.244	Assistência Comunitária	690.233	326.945.160	327.635.393
08.244.3012	Participação, transparência e controle social da administração pública	0	242.407	242.407
08.244.3013	Prevenção e Proteção às Vítimas da Violência	0	12.094.856	12.094.856
08.244.3023	Superação da extrema pobreza	690.233	314.607.897	315.298.130
08.605	Abastecimento	23.440.363	8.000.000	31.440.363
08.605.3011	Modernização e descentralização da gestão e prestação de serviços	20.939.363	0	20.939.363
08.605.3023	Superação da extrema pobreza	2.501.000	8.000.000	10.501.000
09	Previdência Social	3.053.599.424	6.364.252.474	9.417.851.898
09.122	Administração Geral	0	41.680.200	41.680.200
09.122.3024	Suporte Administrativo	0	41.680.200	41.680.200
09.126	Tecnologia da Informação	0	8.220.000	8.220.000
09.126.3011	Modernização e descentralização da gestão e prestação de serviços	0	4.920.000	4.920.000
09.126.3024	Suporte Administrativo	0	3.300.000	3.300.000
09.131	Comunicação Social	0	15.000	15.000
09.131.3024	Suporte Administrativo	0	15.000	15.000
09.271	Previdência Básica	398.837.268	1.438.699.221	1.837.536.489
09.271.3004	Benefícios e Previdência de Funcionários	398.837.268	1.438.699.221	1.837.536.489
09.272	Previdência do Regime Estatutário	2.563.122.851	4.542.473.669	7.105.596.520
09.272.3004	Benefícios e Previdência de Funcionários	2.563.122.851	4.541.413.669	7.104.536.520
09.272.3024	Suporte Administrativo	0	1.060.000	1.060.000
09.331	Proteção e Benefícios ao Trabalhador	91.639.305	330.564.384	422.203.689
09.331.3004	Benefícios e Previdência de Funcionários	91.639.305	330.564.384	422.203.689
09.845	Transferências	0	2.600.000	2.600.000
09.845.3004	Benefícios e Previdência de Funcionários	0	2.600.000	2.600.000
10	Saúde	323.139.585	9.127.402.170	9.450.541.755
10.122	Administração Geral	224.655.000	2.516.979.349	2.741.634.349
10.122.3024	Suporte Administrativo	224.655.000	2.516.979.349	2.741.634.349
10.126	Tecnologia da Informação	2.000.000	45.851.000	47.851.000
10.126.3003	Ações e serviços da saúde	0	1.000.000	1.000.000
10.126.3011	Modernização e descentralização da gestão e prestação de serviços	0	1.000	1.000
10.126.3024	Suporte Administrativo	2.000.000	44.850.000	46.850.000
10.128	Formação de Recursos Humanos	0	8.307.000	8.307.000

**Prefeitura do Município de São Paulo**

Anexo 08 - Lei 4.320/64

Demonstrativo da Despesa por Função, SubFunção e Programa Conforme Vínculo com os Recursos

Consolidado Direta e Indireta Exercício 2016

R\$ 1

Código	Especificação	Ordinário	Vinculado	Total
10.128.3011	Modernização e descentralização da gestão e prestação de serviços	0	8.307.000	8.307.000
10.131	Comunicação Social	0	3.000.000	3.000.000
10.131.3024	Suporte Administrativo	0	3.000.000	3.000.000
10.241	Assistência ao Idoso	0	1.400.000	1.400.000
10.241.3007	Garantia dos direitos da população idosa	0	1.400.000	1.400.000
10.242	Assistência ao Portador de Deficiência	0	36.600.000	36.600.000
10.242.3006	Direitos da pessoa com deficiência	0	36.600.000	36.600.000
10.301	Atenção Básica	0	3.038.897.262	3.038.897.262
10.301.3003	Ações e serviços da saúde	0	3.015.897.262	3.015.897.262
10.301.3004	Benefícios e Previdência de Funcionários	0	23.000.000	23.000.000
10.302	Assistência Hospitalar e Ambulatorial	85.283.585	3.115.923.284	3.201.206.869
10.302.3003	Ações e serviços da saúde	85.283.585	3.115.923.284	3.201.206.869
10.303	Suporte Profilático e Terapêutico	0	254.524.767	254.524.767
10.303.3003	Ações e serviços da saúde	0	254.524.767	254.524.767
10.304	Vigilância Sanitária	11.201.000	105.341.108	116.542.108
10.304.3003	Ações e serviços da saúde	11.201.000	105.341.108	116.542.108
10.422	Direitos Individuais, Coletivos e Difusos	0	578.400	578.400
10.422.3012	Participação, transparência e controle social da administração pública	0	578.400	578.400
11	Trabalho	98.800.943	39.000.000	137.800.943
11.122	Administração Geral	27.140.697	0	27.140.697
11.122.3019	Promoção do crescimento econômico e geração de postos de trabalho	1.000	0	1.000
11.122.3024	Suporte Administrativo	27.139.697	0	27.139.697
11.126	Tecnologia da Informação	4.570.512	0	4.570.512
11.126.3024	Suporte Administrativo	4.570.512	0	4.570.512
11.331	Proteção e Benefícios ao Trabalhador	3.600.000	0	3.600.000
11.331.3004	Benefícios e Previdência de Funcionários	3.600.000	0	3.600.000
11.333	Empregabilidade	17.564.272	0	17.564.272
11.333.3019	Promoção do crescimento econômico e geração de postos de trabalho	17.564.272	0	17.564.272
11.334	Fomento ao Trabalho	45.925.462	39.000.000	84.925.462
11.334.3016	Promoção da cidade como centro de tecnologia e inovação	2.001.000	5.000.000	7.001.000
11.334.3019	Promoção do crescimento econômico e geração de postos de trabalho	42.923.462	34.000.000	76.923.462
11.334.3023	Superação da extrema pobreza	1.001.000	0	1.001.000
12	Educação	553.713.099	10.650.239.076	11.203.952.175
12.122	Administração Geral	197.434.597	559.111.226	756.545.823
12.122.3010	Melhoria da qualidade e ampliação do acesso à educação	159.104.781	189.918.099	349.022.880
12.122.3012	Participação, transparência e controle social da administração pública	169.055	1.595.641	1.764.696
12.122.3015	Promoção da cidade como centro de eventos e destino turístico de referência	287.395	2.712.605	3.000.000
12.122.3024	Suporte Administrativo	37.873.366	364.884.881	402.758.247
12.126	Tecnologia da Informação	15.875.306	98.721.357	114.596.663

**Prefeitura do Município de São Paulo**

Anexo 08 - Lei 4.320/64

Demonstrativo da Despesa por Função, SubFunção e Programa Conforme Vínculo com os Recursos

Consolidado Direta e Indireta Exercício 2016

R\$ 1

Código	Especificação	Ordinário	Vinculado	Total
12.126.3001	Acesso à cultura	0	13.327.600	13.327.600
12.126.3011	Modernização e descentralização da gestão e prestação de serviços	9.047.306	85.393.757	94.441.063
12.126.3022	Requalificação e promoção da ocupação dos espaços públicos	6.828.000	0	6.828.000
12.128	Formação de Recursos Humanos	2.461.399	15.719.330	18.180.729
12.128.3010	Melhoria da qualidade e ampliação do acesso à educação	850.000	0	850.000
12.128.3011	Modernização e descentralização da gestão e prestação de serviços	1.611.399	15.309.330	16.920.729
12.128.3018	Promoção de uma cultura de cidadania e valorização da diversidade	0	410.000	410.000
12.131	Comunicação Social	3.000.000	0	3.000.000
12.131.3024	Suporte Administrativo	3.000.000	0	3.000.000
12.306	Alimentação e Nutrição	0	920.998.965	920.998.965
12.306.3010	Melhoria da qualidade e ampliação do acesso à educação	0	920.998.965	920.998.965
12.361	Ensino Fundamental	0	71.228.871	71.228.871
12.361.3023	Superação da extrema pobreza	0	71.228.871	71.228.871
12.363	Ensino Profissional	0	21.703.960	21.703.960
12.363.3019	Promoção do crescimento econômico e geração de postos de trabalho	0	21.703.960	21.703.960
12.365	Educação Infantil	93.654.702	2.029.592.333	2.123.247.035
12.365.3010	Melhoria da qualidade e ampliação do acesso à educação	93.654.702	2.029.592.333	2.123.247.035
12.366	Educação de Jovens e Adultos	0	14.017.064	14.017.064
12.366.3010	Melhoria da qualidade e ampliação do acesso à educação	0	3.517.064	3.517.064
12.366.3019	Promoção do crescimento econômico e geração de postos de trabalho	0	10.500.000	10.500.000
12.367	Educação Especial	0	69.753.751	69.753.751
12.367.3006	Direitos da pessoa com deficiência	0	69.753.751	69.753.751
12.368	Educação Básica	241.287.095	6.849.392.219	7.090.679.314
12.368.3010	Melhoria da qualidade e ampliação do acesso à educação	241.287.095	6.849.392.219	7.090.679.314
13	Cultura	490.252.374	226.602.363	716.854.737
13.122	Administração Geral	123.134.775	9.189.980	132.324.755
13.122.3024	Suporte Administrativo	123.134.775	9.189.980	132.324.755
13.126	Tecnologia da Informação	5.000.000	0	5.000.000
13.126.3011	Modernização e descentralização da gestão e prestação de serviços	5.000.000	0	5.000.000
13.131	Comunicação Social	14.770.000	22.594.480	37.364.480
13.131.3021	Qualidade e transparência da receita e despesa	14.770.000	22.594.480	37.364.480
13.131.3024	Suporte Administrativo	225.941.599	194.817.903	420.759.502
13.391	Patrimônio Histórico, Artístico e Arqueológico	198.941.599	194.586.903	393.528.502
13.391.3001	Acesso à cultura	12.000.000	231.000	12.231.000
13.392	Difusão Cultural	15.000.000	0	15.000.000
13.392.3001	Acesso à cultura	3.000.000	0	3.000.000
13.392.3015	Promoção da cidade como centro de eventos e destino turístico de referência	1.500.000	0	1.500.000
13.392.3024	Suporte Administrativo	1.500.000	0	1.500.000
13.422	Direitos Individuais, Coletivos e Difusos	110.400.000	0	110.400.000

**Prefeitura do Município de São Paulo**

Anexo 08 - Lei 4.320/64

Demonstrativo da Despesa por Função, SubFunção e Programa Conforme Vínculo com os Recursos

Consolidado Direta e Indireta Exercício 2016

R\$ 1

Código	Especificação	Ordinário	Vinculado	Total
13.422.3015	Promoção da cidade como centro de eventos e destino turístico de referência	110.400.000	0	110.400.000
13.422.3018	Promoção de uma cultura de cidadania e valorização da diversidade	6.506.000	0	6.506.000
13.452	Serviços Urbanos	5.886.000	0	5.886.000
13.452.3015	Promoção da cidade como centro de eventos e destino turístico de referência	620.000	0	620.000
13.695	Turismo	1.500.000	0	1.500.000
13.695.3015	Promoção da cidade como centro de eventos e destino turístico de referência	1.500.000	0	1.500.000
14	Direitos da Cidadania	111.327.280	8.780.509	120.107.789
14.122	Administração Geral	45.797.756	0	45.797.756
14.122.3018	Promoção de uma cultura de cidadania e valorização da diversidade	1.303.411	0	1.303.411
14.122.3024	Suporte Administrativo	44.494.345	0	44.494.345
14.126	Tecnologia da Informação	3.019.921	0	3.019.921
14.126.3024	Suporte Administrativo	3.019.921	0	3.019.921
14.242	Assistência ao Portador de Deficiência	9.553.746	300.000	9.853.746
14.242.3006	Direitos da pessoa com deficiência	6.519.238	200.000	6.719.238
14.242.3012	Participação, transparência e controle social da administração pública	1.655.508	100.000	1.755.508
14.242.3015	Promoção da cidade como centro de eventos e destino turístico de referência	1.000	0	1.000
14.242.3019	Promoção do crescimento econômico e geração de postos de trabalho	1.378.000	0	1.378.000
14.243	Assistência a Criança e ao Adolescente	22.792.450	0	22.792.450
14.243.3012	Participação, transparência e controle social da administração pública	170.000	0	170.000
14.243.3013	Prevenção e Proteção às Vítimas da Violência	22.622.450	0	22.622.450
14.244	Assistência Comunitária	7.470.459	1.000	7.471.459
14.244.3013	Prevenção e Proteção às Vítimas da Violência	5.984.052	1.000	5.985.052
14.244.3018	Promoção de uma cultura de cidadania e valorização da diversidade	1.486.407	0	1.486.407
14.422	Direitos Individuais, Coletivos e Difusos	22.692.948	8.479.509	31.172.457
14.422.3007	Garantia dos direitos da população idosa	1.165.596	40.000	1.205.596
14.422.3012	Participação, transparência e controle social da administração pública	2.092.217	1.000.000	3.092.217
14.422.3013	Prevenção e Proteção às Vítimas da Violência	5.631.193	4.080.732	9.711.925
14.422.3015	Promoção da cidade como centro de eventos e destino turístico de referência	3.725.549	0	3.725.549
14.422.3018	Promoção de uma cultura de cidadania e valorização da diversidade	9.046.950	3.358.777	12.405.727
14.422.3023	Superação da extrema pobreza	1.031.443	0	1.031.443
15	Urbanismo	3.738.457.780	2.237.405.310	5.975.863.090
15.062	Defesa do Interesse Público no Processo Judiciário	1.000	0	1.000
15.062.3024	Suporte Administrativo	1.000	0	1.000
15.122	Administração Geral	784.292.701	96.088.004	880.380.705
15.122.3011	Modernização e descentralização da gestão e prestação de serviços	1.000.000	0	1.000.000
15.122.3019	Promoção do crescimento econômico e geração de postos de trabalho	13.000.000	0	13.000.000
15.122.3022	Requalificação e promoção da ocupação dos espaços públicos	1.000	0	1.000
15.122.3024	Suporte Administrativo	770.291.701	96.088.004	866.379.705
15.126	Tecnologia da Informação	55.370.674	1.350.000	56.720.674

**Prefeitura do Município de São Paulo**

Anexo 08 - Lei 4.320/64

Demonstrativo da Despesa por Função, SubFunção e Programa Conforme Vínculo com os Recursos

Consolidado Direta e Indireta Exercício 2016

R\$ 1

Código	Especificação	Ordinário	Vinculado	Total
15.126.3011	Modernização e descentralização da gestão e prestação de serviços	5.000.000	0	5.000.000
15.126.3022	Requalificação e promoção da ocupação dos espaços públicos	13.000.000	0	13.000.000
15.126.3024	Suporte Administrativo	37.370.674	1.350.000	38.720.674
15.127	Ordenamento Territorial	1.940.000	0	1.940.000
15.127.3011	Modernização e descentralização da gestão e prestação de serviços	1.940.000	0	1.940.000
15.183	Informação e Inteligência	1.000	0	1.000
15.183.3024	Suporte Administrativo	1.000	0	1.000
15.451	Infra-Estrutura Urbana	93.749.114	1.235.519.234	1.329.268.348
15.451.3009	Melhoria da mobilidade urbana universal	8.506.000	549.773.345	558.279.345
15.451.3011	Modernização e descentralização da gestão e prestação de serviços	8.062.951	0	8.062.951
15.451.3022	Requalificação e promoção da ocupação dos espaços públicos	77.180.163	685.745.889	762.926.052
15.452	Serviços Urbanos	2.728.613.472	778.948.072	3.507.561.544
15.452.3005	Coleta seletiva de resíduos secos e orgânicos	2.096.371.510	179.395.529	2.275.767.039
15.452.3006	Direitos da pessoa com deficiência	8.986.386	20.707.477	29.693.863
15.452.3011	Modernização e descentralização da gestão e prestação de serviços	3.268.696	85.022.000	88.290.696
15.452.3022	Requalificação e promoção da ocupação dos espaços públicos	619.986.880	493.823.066	1.113.809.946
15.541	Preservação e Conservação Ambiental	11.000.000	0	11.000.000
15.541.3020	Proteção dos recursos naturais da cidade	11.000.000	0	11.000.000
15.543	Recuperação de Áreas Degradadas	0	125.500.000	125.500.000
15.543.3022	Requalificação e promoção da ocupação dos espaços públicos	0	125.500.000	125.500.000
15.662	Produção Industrial	63.489.819	0	63.489.819
15.662.3022	Requalificação e promoção da ocupação dos espaços públicos	63.489.819	0	63.489.819
16	Habitação	287.182.719	1.476.643.062	1.763.825.781
16.122	Administração Geral	158.647.638	29.401.348	188.048.986
16.122.3024	Suporte Administrativo	158.647.638	29.401.348	188.048.986
16.126	Tecnologia da Informação	20.362.176	0	20.362.176
16.126.3011	Modernização e descentralização da gestão e prestação de serviços	19.729.537	0	19.729.537
16.126.3024	Suporte Administrativo	632.639	0	632.639
16.451	Infra-Estrutura Urbana	103.000.000	735.840.785	838.840.785
16.451.3002	Acesso à Moradia Adequada	103.000.000	735.840.785	838.840.785
16.482	Habitação Urbana	5.172.905	711.400.929	716.573.834
16.482.3002	Acesso à Moradia Adequada	5.172.905	282.914.261	288.087.166
16.482.3020	Proteção dos recursos naturais da cidade	0	428.486.668	428.486.668
17	Saneamento	203.544.816	1.128.519.963	1.332.064.779
17.451	Infra-Estrutura Urbana	19.399.989	1.128.519.963	1.147.919.952
17.451.3008	Melhoria da drenagem urbana e proteção das bacias hidrográficas	19.399.989	1.128.519.963	1.147.919.952
17.512	Saneamento Básico Urbano	175.348.968	0	175.348.968
17.512.3008	Melhoria da drenagem urbana e proteção das bacias hidrográficas	175.348.968	0	175.348.968
17.545	Meteorologia	8.795.859	0	8.795.859

**Prefeitura do Município de São Paulo**

Anexo 08 - Lei 4.320/64

Demonstrativo da Despesa por Função, SubFunção e Programa Conforme Vínculo com os Recursos

Consolidado Direta e Indireta Exercício 2016

R\$ 1

Código	Especificação	Ordinário	Vinculado	Total
17.545.3008	Melhoria da drenagem urbana e proteção das bacias hidrográficas	8.795.859	0	8.795.859
18	Gestão Ambiental	165.198.706	109.226.540	274.425.246
18.122	Administração Geral	74.538.020	0	74.538.020
18.122.3024	Suporte Administrativo	74.538.020	0	74.538.020
18.126	Tecnologia da Informação	9.000.000	0	9.000.000
18.126.3024	Suporte Administrativo	9.000.000	0	9.000.000
18.541	Preservação e Conservação Ambiental	81.360.686	109.226.540	190.587.226
18.541.3005	Coleta seletiva de resíduos secos e orgânicos	0	1.000	1.000
18.541.3009	Melhoria da mobilidade urbana universal	0	1.000	1.000
18.541.3020	Proteção dos recursos naturais da cidade	81.360.686	109.224.540	190.585.226
18.542	Controle Ambiental	300.000	0	300.000
18.542.3020	Proteção dos recursos naturais da cidade	300.000	0	300.000
23	Comércio e Serviços	10.653.000	100.002.000	110.655.000
23.695	Turismo	10.653.000	100.002.000	110.655.000
23.695.3015	Promoção da cidade como centro de eventos e destino turístico de referência	10.653.000	100.002.000	110.655.000
24	Comunicações	203.625.675	0	203.625.675
24.122	Administração Geral	9.585.776	0	9.585.776
24.122.3024	Suporte Administrativo	9.585.776	0	9.585.776
24.126	Tecnologia da Informação	87.439.899	0	87.439.899
24.126.3011	Modernização e descentralização da gestão e prestação de serviços	84.080.603	0	84.080.603
24.126.3024	Suporte Administrativo	3.359.296	0	3.359.296
24.131	Comunicação Social	106.600.000	0	106.600.000
24.131.3024	Suporte Administrativo	106.600.000	0	106.600.000
26	Transporte	2.094.269.033	2.292.387.129	4.386.656.162
26.122	Administração Geral	10.128.577	0	10.128.577
26.122.3024	Suporte Administrativo	10.128.577	0	10.128.577
26.126	Tecnologia da Informação	1.125.803	36.000.000	37.125.803
26.126.3024	Suporte Administrativo	1.125.803	36.000.000	37.125.803
26.181	Policimento	0	39.000.000	39.000.000
26.181.3009	Melhoria da mobilidade urbana universal	0	39.000.000	39.000.000
26.453	Transportes Coletivos Urbanos	2.083.012.653	1.281.251.719	3.364.264.372
26.453.3004	Benefícios e Previdência de Funcionários	37.496.052	0	37.496.052
26.453.3006	Direitos da pessoa com deficiência	69.874.803	0	69.874.803
26.453.3009	Melhoria da mobilidade urbana universal	1.975.641.798	1.281.251.719	3.256.893.517
26.572	Desenvolvimento Tecnológico e Engenharia	2.000	916.133.410	916.135.410
26.572.3009	Melhoria da mobilidade urbana universal	2.000	916.133.410	916.135.410
26.785	Transportes Especiais	0	20.002.000	20.002.000
26.785.3009	Melhoria da mobilidade urbana universal	0	20.002.000	20.002.000
27	Desporto e Lazer	177.372.545	474.476.283	651.848.828



**Prefeitura do Município de São Paulo**

Anexo 08 - Lei 4.320/64

Demonstrativo da Despesa por Função, SubFunção e Programa Conforme Vínculo com os Recursos

Consolidado Direta e Indireta Exercício 2016

R\$ 1

Código	Especificação	Ordinário	Vinculado	Total
27.122	Administração Geral	70.591.202	0	70.591.202
27.122.3024	Suporte Administrativo	70.591.202	0	70.591.202
27.126	Tecnologia da Informação	5.997.000	0	5.997.000
27.126.3011	Modernização e descentralização da gestão e prestação de serviços	5.000.000	0	5.000.000
27.126.3024	Suporte Administrativo	997.000	0	997.000
27.811	Desporto de Rendimento	2.000	321.490.504	321.492.504
27.811.3017	Promoção de atividades esportivas, recreativas e de lazer	2.000	321.490.504	321.492.504
27.812	Desporto Comunitário	64.780.343	88.980.408	153.760.751
27.812.3017	Promoção de atividades esportivas, recreativas e de lazer	64.780.343	88.980.408	153.760.751
27.813	Lazer	36.002.000	64.005.371	100.007.371
27.813.3015	Promoção da cidade como centro de eventos e destino turístico de referência	22.000.000	64.005.371	86.005.371
27.813.3017	Promoção de atividades esportivas, recreativas e de lazer	14.002.000	0	14.002.000
28	Encargos Especiais	4.611.510.315	4.208.514	4.615.718.829
28.062	Defesa do Interesse Público no Processo Judiciário	500.000	0	500.000
28.062.0000	Encargos Especiais	500.000	0	500.000
28.841	Refinanciamento da Dívida Interna	2.809.656.221	4.208.514	2.813.864.735
28.841.0000	Encargos Especiais	2.809.656.221	4.208.514	2.813.864.735
28.843	Serviço da Dívida Interna	309.023.052	0	309.023.052
28.843.0000	Encargos Especiais	309.023.052	0	309.023.052
28.844	Serviço da Dívida Externa	153.211.028	0	153.211.028
28.844.0000	Encargos Especiais	153.211.028	0	153.211.028
28.846	Outros Encargos Especiais	1.339.120.014	0	1.339.120.014
28.846.0000	Encargos Especiais	1.339.120.014	0	1.339.120.014
99	Reserva de Contingência	165.000.000	0	165.000.000
99.999	Reserva de Contingência	165.000.000	0	165.000.000
99.999.9999	Reserva de Contingência	165.000.000	0	165.000.000
<b>Total</b>		<b>18.741.620.872</b>	<b>35.665.679.475</b>	<b>54.407.300.347</b>

**Prefeitura do Município de São Paulo**

Anexo 08 - Lei 4.320/64

Demonstrativo da Despesa por Função, SubFunção e Programa Conforme Vínculo com os Recursos

Consolidado Direta e Indireta Exercício 2016

R\$ 1

Código	Especificação	Ordinário	Vinculado	Total
Nota Explicativa - Vínculos a que se refere o demonstrativo:				
Fonte 00 - Recursos do Tesouro Municipal destinados à Educação e à Saúde				
Fonte 01 - Operações de Crédito				
Fonte 02 - Transferências Federais				
Fonte 03 - Transferências Estaduais				
Fonte 04 - Fundo Constitucional da Educação				
Fonte 05 - Outras Fontes				
Fonte 06 - Recursos Próprios da Administração Indireta				
Fonte 08 - Tesouro Municipal - Recursos Vinculados				
- Operação Urbana				
- Fundos Especiais				
Fonte 09 - Recursos Próprios da Empresa Dependente				



**CONSOLIDADO GERAL**  
**Demonstrativo Segundo a Função, Subfunção, Programa, Grupo de Despesa e Vínculo**

Exercício: 2016

R\$ 1,00

Código	Especificação	Fonte	Pessoal e Encargos Sociais	Juros e Encargos da Dívida	Outras Despesas Correntes	Sub-Total Despesas Correntes	Investimentos	Inversões Financeiras	Amortização da Dívida	Sub-Total Despesas de Capital	Total
<b>01</b>	<b>Legislativa</b>		663.215.000		179.443.000	<b>842.658.000</b>	9.812.000			<b>9.812.000</b>	<b>852.470.000</b>
01.031	Ação Legislativa		407.264.000		101.108.000	<b>508.372.000</b>	8.092.000			<b>8.092.000</b>	<b>516.464.000</b>
01.031.3014	Processo Legislativo e Controle Externo	00					550.000			<b>550.000</b>	<b>550.000</b>
01.031.3014	Processo Legislativo e Controle Externo	08			3.738.000	<b>3.738.000</b>	2.551.000			<b>2.551.000</b>	<b>6.289.000</b>
01.031.3024	Suporte Administrativo	00	407.264.000		97.370.000	<b>504.634.000</b>	4.991.000			<b>4.991.000</b>	<b>509.625.000</b>
01.032	Controle Externo		255.951.000		29.531.000	<b>285.482.000</b>	1.720.000			<b>1.720.000</b>	<b>287.202.000</b>
01.032.3014	Processo Legislativo e Controle Externo	08			1.520.000	<b>1.520.000</b>	1.430.000			<b>1.430.000</b>	<b>2.950.000</b>
01.032.3024	Suporte Administrativo	00	255.951.000		28.011.000	<b>283.962.000</b>	290.000			<b>290.000</b>	<b>284.252.000</b>
01.122	Administração Geral				46.226.000	<b>46.226.000</b>					<b>46.226.000</b>
01.122.3014	Processo Legislativo e Controle Externo	00			46.226.000	<b>46.226.000</b>					<b>46.226.000</b>
01.126	Tecnologia da Informação				2.570.000	<b>2.570.000</b>					<b>2.570.000</b>
01.126.3024	Suporte Administrativo	00			2.570.000	<b>2.570.000</b>					<b>2.570.000</b>
01.131	Comunicação Social				8.000	<b>8.000</b>					<b>8.000</b>
01.131.3024	Suporte Administrativo	00			8.000	<b>8.000</b>					<b>8.000</b>
<b>02</b>	<b>Judiciária</b>		204.285.000		31.593.558	<b>235.878.558</b>	5.360.000			<b>5.360.000</b>	<b>241.238.558</b>
02.062	Defesa do Interesse Público no Processo Judiciário				5.817.650	<b>5.817.650</b>					<b>5.817.650</b>
02.062.3024	Suporte Administrativo	00			5.817.650	<b>5.817.650</b>					<b>5.817.650</b>
02.122	Administração Geral		204.285.000		19.817.908	<b>224.102.908</b>	350.000			<b>350.000</b>	<b>224.452.908</b>
02.122.3024	Suporte Administrativo	00	100.269.000		19.817.908	<b>120.086.908</b>	350.000			<b>350.000</b>	<b>120.436.908</b>
02.122.3024	Suporte Administrativo	08	104.016.000			<b>104.016.000</b>					<b>104.016.000</b>
02.126	Tecnologia da Informação						5.000.000			<b>5.000.000</b>	<b>5.000.000</b>
02.126.3011	Modernização e descentralização da gestão e prestação de serviços	00					5.000.000			<b>5.000.000</b>	<b>5.000.000</b>
02.128	Formação de Recursos Humanos				5.953.000	<b>5.953.000</b>	10.000			<b>10.000</b>	<b>5.963.000</b>
02.128.3011	Modernização e descentralização da gestão e prestação de serviços	00			353.000	<b>353.000</b>	10.000			<b>10.000</b>	<b>363.000</b>
02.128.3011	Modernização e descentralização da gestão e prestação de serviços	08			5.600.000	<b>5.600.000</b>					<b>5.600.000</b>
02.131	Comunicação Social				5.000	<b>5.000</b>					<b>5.000</b>
02.131.3024	Suporte Administrativo	00			5.000	<b>5.000</b>					<b>5.000</b>
<b>04</b>	<b>Administração</b>		411.240.000		365.377.898	<b>776.617.898</b>	139.406.501	3.000		<b>139.409.501</b>	<b>916.027.399</b>
04.121	Planejamento e Orçamento						2.000.000			<b>2.000.000</b>	<b>2.000.000</b>
04.121.3021	Qualidade e transparência da receita e despesa	00					2.000.000			<b>2.000.000</b>	<b>2.000.000</b>
04.122	Administração Geral		410.930.851		146.698.694	<b>557.629.545</b>	13.774.420	2.000		<b>13.776.420</b>	<b>571.405.965</b>



**CONSOLIDADO GERAL**  
**Demonstrativo Segundo a Função, Subfunção, Programa, Grupo de Despesa e Vínculo**

Exercício: 2016

R\$ 1,00

Código	Especificação	Fonte	Pessoal e Encargos Sociais	Juros e Encargos da Dívida	Outras Despesas Correntes	Sub-Total Despesas Correntes	Investimentos	Inversões Financeiras	Amortização da Dívida	Sub-Total Despesas de Capital	Total
04.122.3004	Benefícios e Previdência de Funcionários	00	40.975.196			40.975.196					40.975.196
04.122.3011	Modernização e descentralização da gestão e prestação de serviços	00					3.199.000			3.199.000	3.199.000
04.122.3012	Participação, transparência e controle social da administração pública	00			522.300	522.300	140.993			140.993	663.293
04.122.3015	Promoção da cidade como centro de eventos e destino turístico de referência	00			10.000.000	10.000.000					10.000.000
04.122.3021	Qualidade e transparência da receita e despesa	00						2.000		2.000	2.000
04.122.3024	Suporte Administrativo	00	369.955.655		136.176.394	506.132.049	10.434.427			10.434.427	516.566.476
04.123	Administração Financeira				70.062.000	70.062.000					70.062.000
04.123.0000	Encargos Especiais	00			70.062.000	70.062.000					70.062.000
04.124	Controle Interno				2.166.362	2.166.362	551.881			551.881	2.718.243
04.124.3012	Participação, transparência e controle social da administração pública	00			2.166.362	2.166.362	551.881			551.881	2.718.243
04.126	Tecnologia da Informação				134.454.842	134.454.842	97.931.200	1.000		97.932.200	232.387.042
04.126.3011	Modernização e descentralização da gestão e prestação de serviços	00			150.000	150.000	7.100.000	1.000		7.101.000	7.251.000
04.126.3012	Participação, transparência e controle social da administração pública	00			320.000	320.000					320.000
04.126.3021	Qualidade e transparência da receita e despesa	00					11.351.000			11.351.000	11.351.000
04.126.3021	Qualidade e transparência da receita e despesa	01					79.480.200			79.480.200	79.480.200
04.126.3024	Suporte Administrativo	00			133.984.842	133.984.842					133.984.842
04.128	Formação de Recursos Humanos				5.846.000	5.846.000	150.000			150.000	5.996.000
04.128.3011	Modernização e descentralização da gestão e prestação de serviços	00			5.846.000	5.846.000	150.000			150.000	5.996.000
04.129	Administração de Receitas						24.999.000			24.999.000	24.999.000
04.129.3021	Qualidade e transparência da receita e despesa	00					2.499.000			2.499.000	2.499.000
04.129.3021	Qualidade e transparência da receita e despesa	01					22.500.000			22.500.000	22.500.000
04.131	Comunicação Social				6.000.000	6.000.000					6.000.000
04.131.3024	Suporte Administrativo	00			6.000.000	6.000.000					6.000.000
04.303	Suporte Profilático e Terapêutico				150.000	150.000					150.000
04.303.3004	Benefícios e Previdência de Funcionários	00			150.000	150.000					150.000
04.331	Proteção e Benefícios ao Trabalhador		309.149			309.149					309.149
04.331.3004	Benefícios e Previdência de Funcionários	00	309.149			309.149					309.149
<b>05</b>	<b>Defesa Nacional</b>				551.000	551.000					551.000
05.122	Administração Geral				551.000	551.000					551.000



**CONSOLIDADO GERAL**  
**Demonstrativo Segundo a Função, Subfunção, Programa, Grupo de Despesa e Vínculo**

Exercício: 2016

R\$ 1,00

Código	Especificação	Fonte	Pessoal e Encargos Sociais	Juros e Encargos da Dívida	Outras Despesas Correntes	Sub-Total Despesas Correntes	Investimentos	Inversões Financeiras	Amortização da Dívida	Sub-Total Despesas de Capital	Total
05.122.3011	Modernização e descentralização da gestão e prestação de serviços	00			551.000	551.000					551.000
<b>06</b>	<b>Segurança Pública</b>		329.225.432		193.396.658	522.622.090	5.605.621			5.605.621	528.227.711
06.122	Administração Geral		329.225.432		56.567.987	385.793.419	300.000			300.000	386.093.419
06.122.3024	Suporte Administrativo	00	329.225.432		56.567.987	385.793.419	300.000			300.000	386.093.419
06.126	Tecnologia da Informação				2.323.272	2.323.272					2.323.272
06.126.3024	Suporte Administrativo	00			2.323.272	2.323.272					2.323.272
06.181	Policiamento				101.354.570	101.354.570	5.072.621			5.072.621	106.427.191
06.181.3013	Prevenção e Proteção às Vítimas da Violência	00			97.896.416	97.896.416	1.173.000			1.173.000	99.069.416
06.181.3013	Prevenção e Proteção às Vítimas da Violência	02			3.458.154	3.458.154	3.899.621			3.899.621	7.357.775
06.182	Defesa Civil				33.150.829	33.150.829	233.000			233.000	33.383.829
06.182.3011	Modernização e descentralização da gestão e prestação de serviços	00			33.150.829	33.150.829	202.000			202.000	33.352.829
06.182.3013	Prevenção e Proteção às Vítimas da Violência	00					31.000			31.000	31.000
<b>07</b>	<b>Relações Exteriores</b>				655.200	655.200					655.200
07.212	Cooperação Internacional				655.200	655.200					655.200
07.212.3019	Promoção do crescimento econômico e geração de postos de trabalho	00			555.200	555.200					555.200
07.212.3024	Suporte Administrativo	00			100.000	100.000					100.000
<b>08</b>	<b>Assistência Social</b>		100.452.554		1.197.755.333	1.298.207.887	43.129.905			43.129.905	1.341.337.792
08.122	Administração Geral		100.452.554		28.197.117	128.649.671	2.206.005			2.206.005	130.855.676
08.122.3024	Suporte Administrativo	00	100.452.554		28.197.117	128.649.671	2.206.005			2.206.005	130.855.676
08.126	Tecnologia da Informação				5.784.675	5.784.675					5.784.675
08.126.3024	Suporte Administrativo	00			5.784.675	5.784.675					5.784.675
08.128	Formação de Recursos Humanos				11.794.527	11.794.527					11.794.527
08.128.3023	Superação da extrema pobreza	00			11.594.527	11.594.527					11.594.527
08.128.3023	Superação da extrema pobreza	02			200.000	200.000					200.000
08.241	Assistência ao Idoso				27.367.488	27.367.488	2.000			2.000	27.369.488
08.241.3007	Garantia dos direitos da população idosa	00			25.479.929	25.479.929	2.000			2.000	25.481.929
08.241.3007	Garantia dos direitos da população idosa	02			216.500	216.500					216.500
08.241.3007	Garantia dos direitos da população idosa	03			1.671.059	1.671.059					1.671.059
08.242	Assistência ao Portador de Deficiência				35.752.940	35.752.940	2.000			2.000	35.754.940
08.242.3006	Direitos da pessoa com deficiência	00			31.476.740	31.476.740	2.000			2.000	31.478.740
08.242.3006	Direitos da pessoa com deficiência	02			360.000	360.000					360.000



**CONSOLIDADO GERAL**  
**Demonstrativo Segundo a Função, Subfunção, Programa, Grupo de Despesa e Vínculo**

Exercício: 2016

R\$ 1,00

Código	Especificação	Fonte	Pessoal e Encargos Sociais	Juros e Encargos da Dívida	Outras Despesas Correntes	Sub-Total Despesas Correntes	Investimentos	Inversões Financeiras	Amortização da Dívida	Sub-Total Despesas de Capital	Total
08.242.3006	Direitos da pessoa com deficiência	03			3.916.200	<b>3.916.200</b>					<b>3.916.200</b>
08.243	Assistência a Criança e ao Adolescente				755.452.730	<b>755.452.730</b>	15.250.000			<b>15.250.000</b>	<b>770.702.730</b>
08.243.3012	Participação, transparência e controle social da administração pública	00			3.150.000	<b>3.150.000</b>	50.000			<b>50.000</b>	<b>3.200.000</b>
08.243.3013	Prevenção e Proteção às Vítimas da Violência	00			581.218.070	<b>581.218.070</b>					<b>581.218.070</b>
08.243.3013	Prevenção e Proteção às Vítimas da Violência	02			20.996.972	<b>20.996.972</b>					<b>20.996.972</b>
08.243.3013	Prevenção e Proteção às Vítimas da Violência	03			42.871.368	<b>42.871.368</b>					<b>42.871.368</b>
08.243.3013	Prevenção e Proteção às Vítimas da Violência	05			107.216.320	<b>107.216.320</b>	15.000.000			<b>15.000.000</b>	<b>122.216.320</b>
08.243.3018	Promoção de uma cultura de cidadania e valorização da diversidade	00					200.000			<b>200.000</b>	<b>200.000</b>
08.244	Assistência Comunitária				318.465.493	<b>318.465.493</b>	9.169.900			<b>9.169.900</b>	<b>327.635.393</b>
08.244.3012	Participação, transparência e controle social da administração pública	00			48.407	<b>48.407</b>					<b>48.407</b>
08.244.3012	Participação, transparência e controle social da administração pública	02			194.000	<b>194.000</b>					<b>194.000</b>
08.244.3013	Prevenção e Proteção às Vítimas da Violência	00			11.281.056	<b>11.281.056</b>					<b>11.281.056</b>
08.244.3013	Prevenção e Proteção às Vítimas da Violência	03			813.800	<b>813.800</b>					<b>813.800</b>
08.244.3023	Superação da extrema pobreza	00			242.005.449	<b>242.005.449</b>	8.996.000			<b>8.996.000</b>	<b>251.001.449</b>
08.244.3023	Superação da extrema pobreza	02			47.936.781	<b>47.936.781</b>	173.900			<b>173.900</b>	<b>48.110.681</b>
08.244.3023	Superação da extrema pobreza	03			16.186.000	<b>16.186.000</b>					<b>16.186.000</b>
08.605	Abastecimento				14.940.363	<b>14.940.363</b>	16.500.000			<b>16.500.000</b>	<b>31.440.363</b>
08.605.3011	Modernização e descentralização da gestão e prestação de serviços	00			14.940.363	<b>14.940.363</b>	5.999.000			<b>5.999.000</b>	<b>20.939.363</b>
08.605.3023	Superação da extrema pobreza	00					2.501.000			<b>2.501.000</b>	<b>2.501.000</b>
08.605.3023	Superação da extrema pobreza	02					8.000.000			<b>8.000.000</b>	<b>8.000.000</b>
<b>09</b>	<b>Previdência Social</b>		<b>8.954.317.009</b>	<b>510.000</b>	<b>453.524.889</b>	<b>9.408.351.898</b>	<b>7.500.000</b>		<b>2.000.000</b>	<b>9.500.000</b>	<b>9.417.851.898</b>
09.122	Administração Geral		12.344.000	500.000	25.316.200	<b>38.160.200</b>	1.520.000		2.000.000	<b>3.520.000</b>	<b>41.680.200</b>
09.122.3024	Suporte Administrativo	06	12.344.000	500.000	25.316.200	<b>38.160.200</b>	1.520.000		2.000.000	<b>3.520.000</b>	<b>41.680.200</b>
09.126	Tecnologia da Informação				3.300.000	<b>3.300.000</b>	4.920.000			<b>4.920.000</b>	<b>8.220.000</b>
09.126.3011	Modernização e descentralização da gestão e prestação de serviços	06					4.920.000			<b>4.920.000</b>	<b>4.920.000</b>
09.126.3024	Suporte Administrativo	06			3.300.000	<b>3.300.000</b>					<b>3.300.000</b>
09.131	Comunicação Social				15.000	<b>15.000</b>					<b>15.000</b>
09.131.3024	Suporte Administrativo	06			15.000	<b>15.000</b>					<b>15.000</b>
09.271	Previdência Básica		1.837.536.489			<b>1.837.536.489</b>					<b>1.837.536.489</b>
09.271.3004	Benefícios e Previdência de Funcionários	00	1.837.536.489			<b>1.837.536.489</b>					<b>1.837.536.489</b>



**CONSOLIDADO GERAL**  
**Demonstrativo Segundo a Função, Subfunção, Programa, Grupo de Despesa e Vínculo**

Exercício: 2016

R\$ 1,00

Código	Especificação	Fonte	Pessoal e Encargos Sociais	Juros e Encargos da Dívida	Outras Despesas Correntes	Sub-Total Despesas Correntes	Investimentos	Inversões Financeiras	Amortização da Dívida	Sub-Total Despesas de Capital	Total
09.272	Previdência do Regime Estatutário		7.104.436.520		100.000	<b>7.104.536.520</b>	1.060.000			<b>1.060.000</b>	<b>7.105.596.520</b>
09.272.3004	Benefícios e Previdência de Funcionários	00	3.706.958.518			<b>3.706.958.518</b>					<b>3.706.958.518</b>
09.272.3004	Benefícios e Previdência de Funcionários	02	130.000.000			<b>130.000.000</b>					<b>130.000.000</b>
09.272.3004	Benefícios e Previdência de Funcionários	06	3.148.678.002		100.000	<b>3.148.778.002</b>					<b>3.148.778.002</b>
09.272.3004	Benefícios e Previdência de Funcionários	08	118.800.000			<b>118.800.000</b>					<b>118.800.000</b>
09.272.3024	Suporte Administrativo	06					1.060.000			<b>1.060.000</b>	<b>1.060.000</b>
09.331	Proteção e Benefícios ao Trabalhador			10.000	422.193.689	<b>422.203.689</b>					<b>422.203.689</b>
09.331.3004	Benefícios e Previdência de Funcionários	00		10.000	422.193.689	<b>422.203.689</b>					<b>422.203.689</b>
09.845	Transferências				2.600.000	<b>2.600.000</b>					<b>2.600.000</b>
09.845.3004	Benefícios e Previdência de Funcionários	06			2.600.000	<b>2.600.000</b>					<b>2.600.000</b>
<b>10</b>	<b>Saúde</b>		<b>2.315.393.130</b>		<b>6.554.624.510</b>	<b>8.870.017.640</b>	<b>580.524.115</b>			<b>580.524.115</b>	<b>9.450.541.755</b>
10.122	Administração Geral		2.270.593.130		469.721.952	<b>2.740.315.082</b>	1.319.267			<b>1.319.267</b>	<b>2.741.634.349</b>
10.122.3024	Suporte Administrativo	00	2.270.593.130		469.551.952	<b>2.740.145.082</b>	890.000			<b>890.000</b>	<b>2.741.035.082</b>
10.122.3024	Suporte Administrativo	06			170.000	<b>170.000</b>	429.267			<b>429.267</b>	<b>599.267</b>
10.126	Tecnologia da Informação				46.850.000	<b>46.850.000</b>	1.001.000			<b>1.001.000</b>	<b>47.851.000</b>
10.126.3003	Ações e serviços da saúde	00					1.000.000			<b>1.000.000</b>	<b>1.000.000</b>
10.126.3011	Modernização e descentralização da gestão e prestação de serviços	00					1.000			<b>1.000</b>	<b>1.000</b>
10.126.3024	Suporte Administrativo	00			40.400.000	<b>40.400.000</b>					<b>40.400.000</b>
10.126.3024	Suporte Administrativo	02			6.450.000	<b>6.450.000</b>					<b>6.450.000</b>
10.128	Formação de Recursos Humanos				8.277.000	<b>8.277.000</b>	30.000			<b>30.000</b>	<b>8.307.000</b>
10.128.3011	Modernização e descentralização da gestão e prestação de serviços	00			430.000	<b>430.000</b>	10.000			<b>10.000</b>	<b>440.000</b>
10.128.3011	Modernização e descentralização da gestão e prestação de serviços	02			7.397.000	<b>7.397.000</b>	10.000			<b>10.000</b>	<b>7.407.000</b>
10.128.3011	Modernização e descentralização da gestão e prestação de serviços	03			450.000	<b>450.000</b>	10.000			<b>10.000</b>	<b>460.000</b>
10.131	Comunicação Social				3.000.000	<b>3.000.000</b>					<b>3.000.000</b>
10.131.3024	Suporte Administrativo	00			3.000.000	<b>3.000.000</b>					<b>3.000.000</b>
10.241	Assistência ao Idoso						1.400.000			<b>1.400.000</b>	<b>1.400.000</b>
10.241.3007	Garantia dos direitos da população idosa	00					1.400.000			<b>1.400.000</b>	<b>1.400.000</b>
10.242	Assistência ao Portador de Deficiência						36.600.000			<b>36.600.000</b>	<b>36.600.000</b>
10.242.3006	Direitos da pessoa com deficiência	02					36.600.000			<b>36.600.000</b>	<b>36.600.000</b>
10.301	Atenção Básica		23.000.000		2.886.719.993	<b>2.909.719.993</b>	129.177.269			<b>129.177.269</b>	<b>3.038.897.262</b>
10.301.3003	Ações e serviços da saúde	00			2.146.579.273	<b>2.146.579.273</b>	65.343.269			<b>65.343.269</b>	<b>2.211.922.542</b>



**CONSOLIDADO GERAL**  
**Demonstrativo Segundo a Função, Subfunção, Programa, Grupo de Despesa e Vínculo**

Exercício: 2016

R\$ 1,00

Código	Especificação	Fonte	Pessoal e Encargos Sociais	Juros e Encargos da Dívida	Outras Despesas Correntes	Sub-Total Despesas Correntes	Investimentos	Inversões Financeiras	Amortização da Dívida	Sub-Total Despesas de Capital	Total
10.301.3003	Ações e serviços da saúde	02			708.140.720	708.140.720	63.334.000			63.334.000	771.474.720
10.301.3003	Ações e serviços da saúde	03			32.000.000	32.000.000	500.000			500.000	32.500.000
10.301.3004	Benefícios e Previdência de Funcionários	02	23.000.000			23.000.000					23.000.000
10.302	Assistência Hospitalar e Ambulatorial		17.000.000		2.780.926.290	2.797.926.290	403.280.579			403.280.579	3.201.206.869
10.302.3003	Ações e serviços da saúde	00	17.000.000		1.476.874.682	1.493.874.682	149.014.731			149.014.731	1.642.889.413
10.302.3003	Ações e serviços da saúde	02			1.287.867.275	1.287.867.275	250.415.848			250.415.848	1.538.283.123
10.302.3003	Ações e serviços da saúde	03			9.160.000	9.160.000					9.160.000
10.302.3003	Ações e serviços da saúde	06			7.024.333	7.024.333	3.850.000			3.850.000	10.874.333
10.303	Suporte Profilático e Terapêutico				254.524.767	254.524.767					254.524.767
10.303.3003	Ações e serviços da saúde	00			140.094.550	140.094.550					140.094.550
10.303.3003	Ações e serviços da saúde	02			113.280.217	113.280.217					113.280.217
10.303.3003	Ações e serviços da saúde	03			1.150.000	1.150.000					1.150.000
10.304	Vigilância Sanitária		4.800.000		104.029.108	108.829.108	7.713.000			7.713.000	116.542.108
10.304.3003	Ações e serviços da saúde	00			35.781.400	35.781.400	1.363.000			1.363.000	37.144.400
10.304.3003	Ações e serviços da saúde	02	4.800.000		67.747.708	72.547.708	4.350.000			4.350.000	76.897.708
10.304.3003	Ações e serviços da saúde	03			500.000	500.000					500.000
10.304.3003	Ações e serviços da saúde	08					2.000.000			2.000.000	2.000.000
10.422	Direitos Individuais, Coletivos e Difusos				575.400	575.400	3.000			3.000	578.400
10.422.3012	Participação, transparência e controle social da administração pública	00			575.400	575.400	3.000			3.000	578.400
<b>11</b>	<b>Trabalho</b>		13.500.000		100.986.444	114.486.444	23.313.499	1.000		23.314.499	137.800.943
11.122	Administração Geral		13.500.000		13.327.198	26.827.198	312.499	1.000		313.499	27.140.697
11.122.3019	Promoção do crescimento econômico e geração de postos de trabalho	00						1.000		1.000	1.000
11.122.3024	Suporte Administrativo	00	13.500.000		13.327.198	26.827.198	312.499			312.499	27.139.697
11.126	Tecnologia da Informação				4.570.512	4.570.512					4.570.512
11.126.3024	Suporte Administrativo	00			4.570.512	4.570.512					4.570.512
11.331	Proteção e Benefícios ao Trabalhador				3.600.000	3.600.000					3.600.000
11.331.3004	Benefícios e Previdência de Funcionários	00			3.600.000	3.600.000					3.600.000
11.333	Empregabilidade				17.564.272	17.564.272					17.564.272
11.333.3019	Promoção do crescimento econômico e geração de postos de trabalho	00			17.564.272	17.564.272					17.564.272
11.334	Fomento ao Trabalho				61.924.462	61.924.462	23.001.000			23.001.000	84.925.462
11.334.3016	Promoção da cidade como centro de tecnologia e inovação	00			2.001.000	2.001.000					2.001.000





**CONSOLIDADO GERAL**  
**Demonstrativo Segundo a Função, Subfunção, Programa, Grupo de Despesa e Vínculo**

Exercício: 2016

R\$ 1,00

Código	Especificação	Fonte	Pessoal e Encargos Sociais	Juros e Encargos da Dívida	Outras Despesas Correntes	Sub-Total Despesas Correntes	Investimentos	Inversões Financeiras	Amortização da Dívida	Sub-Total Despesas de Capital	Total
11.334.3016	Promoção da cidade como centro de tecnologia e inovação	03					5.000.000			5.000.000	5.000.000
11.334.3019	Promoção do crescimento econômico e geração de postos de trabalho	00			27.422.462	27.422.462	15.501.000			15.501.000	42.923.462
11.334.3019	Promoção do crescimento econômico e geração de postos de trabalho	02			31.500.000	31.500.000	2.500.000			2.500.000	34.000.000
11.334.3023	Superação da extrema pobreza	00			1.001.000	1.001.000					1.001.000
<b>12</b>	<b>Educação</b>		5.665.753.540		4.901.429.490	10.567.183.030	636.769.145			636.769.145	11.203.952.175
12.122	Administração Geral		322.406.278		136.949.349	459.355.627	297.190.196			297.190.196	756.545.823
12.122.3010	Melhoria da qualidade e ampliação do acesso à educação	00			52.918.071	52.918.071	146.711.687			146.711.687	199.629.758
12.122.3010	Melhoria da qualidade e ampliação do acesso à educação	02					149.393.122			149.393.122	149.393.122
12.122.3012	Participação, transparência e controle social da administração pública	00			1.697.046	1.697.046	67.650			67.650	1.764.696
12.122.3015	Promoção da cidade como centro de eventos e destino turístico de referência	00			3.000.000	3.000.000					3.000.000
12.122.3024	Suporte Administrativo	00	317.414.278		79.334.232	396.748.510	1.017.737			1.017.737	397.766.247
12.122.3024	Suporte Administrativo	02	4.992.000			4.992.000					4.992.000
12.126	Tecnologia da Informação				111.986.213	111.986.213	2.610.450			2.610.450	114.596.663
12.126.3001	Acesso à cultura	00			13.177.600	13.177.600	150.000			150.000	13.327.600
12.126.3011	Modernização e descentralização da gestão e prestação de serviços	00			91.980.613	91.980.613	2.460.450			2.460.450	94.441.063
12.126.3022	Requalificação e promoção da ocupação dos espaços públicos	00			6.828.000	6.828.000					6.828.000
12.128	Formação de Recursos Humanos				17.870.729	17.870.729	310.000			310.000	18.180.729
12.128.3010	Melhoria da qualidade e ampliação do acesso à educação	00			640.000	640.000	210.000			210.000	850.000
12.128.3011	Modernização e descentralização da gestão e prestação de serviços	00			16.820.729	16.820.729	100.000			100.000	16.920.729
12.128.3018	Promoção de uma cultura de cidadania e valorização da diversidade	00			410.000	410.000					410.000
12.131	Comunicação Social				3.000.000	3.000.000					3.000.000
12.131.3024	Suporte Administrativo	00			3.000.000	3.000.000					3.000.000
12.306	Alimentação e Nutrição				920.998.965	920.998.965					920.998.965
12.306.3010	Melhoria da qualidade e ampliação do acesso à educação	00			271.231.260	271.231.260					271.231.260
12.306.3010	Melhoria da qualidade e ampliação do acesso à educação	02			649.767.705	649.767.705					649.767.705



**CONSOLIDADO GERAL**  
**Demonstrativo Segundo a Função, Subfunção, Programa, Grupo de Despesa e Vínculo**

Exercício: 2016

R\$ 1,00

Código	Especificação	Fonte	Pessoal e Encargos Sociais	Juros e Encargos da Dívida	Outras Despesas Correntes	Sub-Total Despesas Correntes	Investimentos	Inversões Financeiras	Amortização da Dívida	Sub-Total Despesas de Capital	Total
12.361	Ensino Fundamental				71.228.871	<b>71.228.871</b>					<b>71.228.871</b>
12.361.3023	Superação da extrema pobreza	00			71.228.871	<b>71.228.871</b>					<b>71.228.871</b>
12.363	Ensino Profissional		6.619.985		14.775.015	<b>21.395.000</b>	308.960			<b>308.960</b>	<b>21.703.960</b>
12.363.3019	Promoção do crescimento econômico e geração de postos de trabalho	00	6.619.985		11.447.015	<b>18.067.000</b>	308.960			<b>308.960</b>	<b>18.375.960</b>
12.363.3019	Promoção do crescimento econômico e geração de postos de trabalho	02			3.328.000	<b>3.328.000</b>					<b>3.328.000</b>
12.365	Educação Infantil				1.861.517.013	<b>1.861.517.013</b>	261.730.022			<b>261.730.022</b>	<b>2.123.247.035</b>
12.365.3010	Melhoria da qualidade e ampliação do acesso à educação	00			1.790.114.843	<b>1.790.114.843</b>	93.654.702			<b>93.654.702</b>	<b>1.883.769.545</b>
12.365.3010	Melhoria da qualidade e ampliação do acesso à educação	02			71.402.170	<b>71.402.170</b>	112.075.320			<b>112.075.320</b>	<b>183.477.490</b>
12.365.3010	Melhoria da qualidade e ampliação do acesso à educação	03					56.000.000			<b>56.000.000</b>	<b>56.000.000</b>
12.366	Educação de Jovens e Adultos				14.017.064	<b>14.017.064</b>					<b>14.017.064</b>
12.366.3010	Melhoria da qualidade e ampliação do acesso à educação	02			10.500.000	<b>10.500.000</b>					<b>10.500.000</b>
12.366.3019	Promoção do crescimento econômico e geração de postos de trabalho	00			3.517.064	<b>3.517.064</b>					<b>3.517.064</b>
12.367	Educação Especial				69.703.751	<b>69.703.751</b>	50.000			<b>50.000</b>	<b>69.753.751</b>
12.367.3006	Direitos da pessoa com deficiência	00			69.703.751	<b>69.703.751</b>	50.000			<b>50.000</b>	<b>69.753.751</b>
12.368	Educação Básica		5.336.727.277		1.679.382.520	<b>7.016.109.797</b>	74.569.517			<b>74.569.517</b>	<b>7.090.679.314</b>
12.368.3010	Melhoria da qualidade e ampliação do acesso à educação	00	1.634.399.391		1.679.261.520	<b>3.313.660.911</b>	57.666.742			<b>57.666.742</b>	<b>3.371.327.653</b>
12.368.3010	Melhoria da qualidade e ampliação do acesso à educação	02			121.000	<b>121.000</b>	16.902.775			<b>16.902.775</b>	<b>17.023.775</b>
12.368.3010	Melhoria da qualidade e ampliação do acesso à educação	04	3.702.327.886			<b>3.702.327.886</b>					<b>3.702.327.886</b>
<b>13</b>	<b>Cultura</b>		<b>91.637.553</b>		<b>501.464.374</b>	<b>593.101.927</b>	<b>108.752.810</b>	<b>15.000.000</b>		<b>123.752.810</b>	<b>716.854.737</b>
13.122	Administração Geral		91.637.553		37.719.202	<b>129.356.755</b>	2.968.000			<b>2.968.000</b>	<b>132.324.755</b>
13.122.3024	Suporte Administrativo	00	91.637.553		37.719.202	<b>129.356.755</b>	1.468.000			<b>1.468.000</b>	<b>130.824.755</b>
13.122.3024	Suporte Administrativo	02					1.500.000			<b>1.500.000</b>	<b>1.500.000</b>
13.126	Tecnologia da Informação				5.000.000	<b>5.000.000</b>					<b>5.000.000</b>
13.126.3011	Modernização e descentralização da gestão e prestação de serviços	00			5.000.000	<b>5.000.000</b>					<b>5.000.000</b>
13.131	Comunicação Social				1.000.000	<b>1.000.000</b>	2.000.000			<b>2.000.000</b>	<b>3.000.000</b>
13.131.3021	Qualidade e transparência da receita e despesa	00					1.500.000			<b>1.500.000</b>	<b>1.500.000</b>
13.131.3024	Suporte Administrativo	00			1.000.000	<b>1.000.000</b>	500.000			<b>500.000</b>	<b>1.500.000</b>



**CONSOLIDADO GERAL**  
**Demonstrativo Segundo a Função, Subfunção, Programa, Grupo de Despesa e Vínculo**

Exercício: 2016

R\$ 1,00

Código	Especificação	Fonte	Pessoal e Encargos Sociais	Juros e Encargos da Dívida	Outras Despesas Correntes	Sub-Total Despesas Correntes	Investimentos	Inversões Financeiras	Amortização da Dívida	Sub-Total Despesas de Capital	Total
13.391	Patrimônio Histórico, Artístico e Arqueológico				14.665.000	<b>14.665.000</b>	22.699.480			<b>22.699.480</b>	<b>37.364.480</b>
13.391.3001	Acesso à cultura	00			14.665.000	<b>14.665.000</b>	105.000			<b>105.000</b>	<b>14.770.000</b>
13.391.3001	Acesso à cultura	02					14.500.000			<b>14.500.000</b>	<b>14.500.000</b>
13.391.3001	Acesso à cultura	03					1.300.000			<b>1.300.000</b>	<b>1.300.000</b>
13.391.3001	Acesso à cultura	08					6.794.480			<b>6.794.480</b>	<b>6.794.480</b>
13.392	Difusão Cultural				324.684.172	<b>324.684.172</b>	81.075.330	15.000.000		<b>96.075.330</b>	<b>420.759.502</b>
13.392.3001	Acesso à cultura	00			277.334.608	<b>277.334.608</b>	43.765.894	15.000.000		<b>58.765.894</b>	<b>336.100.502</b>
13.392.3001	Acesso à cultura	02			10.738.564	<b>10.738.564</b>	26.305.436			<b>26.305.436</b>	<b>37.044.000</b>
13.392.3001	Acesso à cultura	06			8.600.000	<b>8.600.000</b>					<b>8.600.000</b>
13.392.3001	Acesso à cultura	08			780.000	<b>780.000</b>	11.004.000			<b>11.004.000</b>	<b>11.784.000</b>
13.392.3015	Promoção da cidade como centro de eventos e destino turístico de referência	00			12.000.000	<b>12.000.000</b>					<b>12.000.000</b>
13.392.3015	Promoção da cidade como centro de eventos e destino turístico de referência	02			231.000	<b>231.000</b>					<b>231.000</b>
13.392.3024	Suporte Administrativo	00			15.000.000	<b>15.000.000</b>					<b>15.000.000</b>
13.422	Direitos Individuais, Coletivos e Difusos				6.496.000	<b>6.496.000</b>	10.000			<b>10.000</b>	<b>6.506.000</b>
13.422.3015	Promoção da cidade como centro de eventos e destino turístico de referência	00			5.886.000	<b>5.886.000</b>					<b>5.886.000</b>
13.422.3018	Promoção de uma cultura de cidadania e valorização da diversidade	00			610.000	<b>610.000</b>	10.000			<b>10.000</b>	<b>620.000</b>
13.452	Serviços Urbanos				1.500.000	<b>1.500.000</b>					<b>1.500.000</b>
13.452.3015	Promoção da cidade como centro de eventos e destino turístico de referência	00			1.500.000	<b>1.500.000</b>					<b>1.500.000</b>
13.695	Turismo				110.400.000	<b>110.400.000</b>					<b>110.400.000</b>
13.695.3015	Promoção da cidade como centro de eventos e destino turístico de referência	00			110.400.000	<b>110.400.000</b>					<b>110.400.000</b>
<b>14</b>	<b>Direitos da Cidadania</b>		<b>33.916.893</b>		<b>76.634.047</b>	<b>110.550.940</b>	<b>9.556.849</b>			<b>9.556.849</b>	<b>120.107.789</b>
14.122	Administração Geral		24.767.880		20.053.868	<b>44.821.748</b>	976.008			<b>976.008</b>	<b>45.797.756</b>
14.122.3018	Promoção de uma cultura de cidadania e valorização da diversidade	00			1.267.411	<b>1.267.411</b>	36.000			<b>36.000</b>	<b>1.303.411</b>
14.122.3024	Suporte Administrativo	00	24.767.880		18.786.457	<b>43.554.337</b>	940.008			<b>940.008</b>	<b>44.494.345</b>
14.126	Tecnologia da Informação				3.019.921	<b>3.019.921</b>					<b>3.019.921</b>
14.126.3024	Suporte Administrativo	00			3.019.921	<b>3.019.921</b>					<b>3.019.921</b>
14.242	Assistência ao Portador de Deficiência				6.582.746	<b>6.582.746</b>	3.271.000			<b>3.271.000</b>	<b>9.853.746</b>
14.242.3006	Direitos da pessoa com deficiência	00			3.498.238	<b>3.498.238</b>	3.021.000			<b>3.021.000</b>	<b>6.519.238</b>
14.242.3006	Direitos da pessoa com deficiência	02					200.000			<b>200.000</b>	<b>200.000</b>



**CONSOLIDADO GERAL**  
**Demonstrativo Segundo a Função, Subfunção, Programa, Grupo de Despesa e Vínculo**

Exercício: 2016

R\$ 1,00

Código	Especificação	Fonte	Pessoal e Encargos Sociais	Juros e Encargos da Dívida	Outras Despesas Correntes	Sub-Total Despesas Correntes	Investimentos	Inversões Financeiras	Amortização da Dívida	Sub-Total Despesas de Capital	Total
14.242.3012	Participação, transparência e controle social da administração pública	00			1.655.508	<b>1.655.508</b>					<b>1.655.508</b>
14.242.3012	Participação, transparência e controle social da administração pública	02			50.000	<b>50.000</b>	50.000			<b>50.000</b>	<b>100.000</b>
14.242.3015	Promoção da cidade como centro de eventos e destino turístico de referência	00			1.378.000	<b>1.378.000</b>					<b>1.378.000</b>
14.242.3019	Promoção do crescimento econômico e geração de postos de trabalho	00			1.000	<b>1.000</b>					<b>1.000</b>
14.243	Assistência a Criança e ao Adolescente		9.149.013		13.447.437	<b>22.596.450</b>	196.000			<b>196.000</b>	<b>22.792.450</b>
14.243.3012	Participação, transparência e controle social da administração pública	00			170.000	<b>170.000</b>					<b>170.000</b>
14.243.3013	Prevenção e Proteção às Vítimas da Violência	00	9.149.013		13.277.437	<b>22.426.450</b>	196.000			<b>196.000</b>	<b>22.622.450</b>
14.244	Assistência Comunitária				7.227.459	<b>7.227.459</b>	244.000			<b>244.000</b>	<b>7.471.459</b>
14.244.3013	Prevenção e Proteção às Vítimas da Violência	00			5.749.052	<b>5.749.052</b>	235.000			<b>235.000</b>	<b>5.984.052</b>
14.244.3013	Prevenção e Proteção às Vítimas da Violência	02			1.000	<b>1.000</b>					<b>1.000</b>
14.244.3018	Promoção de uma cultura de cidadania e valorização da diversidade	00			1.477.407	<b>1.477.407</b>	9.000			<b>9.000</b>	<b>1.486.407</b>
14.422	Direitos Individuais, Coletivos e Difusos				26.302.616	<b>26.302.616</b>	4.869.841			<b>4.869.841</b>	<b>31.172.457</b>
14.422.3007	Garantia dos direitos da população idosa	00			1.150.596	<b>1.150.596</b>	15.000			<b>15.000</b>	<b>1.165.596</b>
14.422.3007	Garantia dos direitos da população idosa	02			40.000	<b>40.000</b>					<b>40.000</b>
14.422.3012	Participação, transparência e controle social da administração pública	00			2.060.217	<b>2.060.217</b>	32.000			<b>32.000</b>	<b>2.092.217</b>
14.422.3012	Participação, transparência e controle social da administração pública	02			1.000.000	<b>1.000.000</b>					<b>1.000.000</b>
14.422.3013	Prevenção e Proteção às Vítimas da Violência	00			2.070.531	<b>2.070.531</b>	3.560.662			<b>3.560.662</b>	<b>5.631.193</b>
14.422.3013	Prevenção e Proteção às Vítimas da Violência	02			3.331.445	<b>3.331.445</b>	749.287			<b>749.287</b>	<b>4.080.732</b>
14.422.3015	Promoção da cidade como centro de eventos e destino turístico de referência	00			3.725.549	<b>3.725.549</b>					<b>3.725.549</b>
14.422.3018	Promoção de uma cultura de cidadania e valorização da diversidade	00			8.723.950	<b>8.723.950</b>	323.000			<b>323.000</b>	<b>9.046.950</b>
14.422.3018	Promoção de uma cultura de cidadania e valorização da diversidade	02			3.168.885	<b>3.168.885</b>	189.892			<b>189.892</b>	<b>3.358.777</b>
14.422.3023	Superação da extrema pobreza	00			1.031.443	<b>1.031.443</b>					<b>1.031.443</b>
<b>15</b>	<b>Urbanismo</b>		<b>604.369.614</b>		<b>3.583.297.779</b>	<b>4.187.667.393</b>	<b>1.760.473.697</b>	<b>27.722.000</b>		<b>1.788.195.697</b>	<b>5.975.863.090</b>
15.062	Defesa do Interesse Público no Processo Judiciário				1.000	<b>1.000</b>					<b>1,000</b>
15.062.3024	Suporte Administrativo	00			1.000	<b>1,000</b>					<b>1,000</b>
15.122	Administração Geral		<b>604.369.614</b>		<b>268.845.971</b>	<b>873.215.585</b>	<b>7.165.120</b>			<b>7.165.120</b>	<b>880.380.705</b>



**CONSOLIDADO GERAL**  
**Demonstrativo Segundo a Função, Subfunção, Programa, Grupo de Despesa e Vínculo**

Exercício: 2016

R\$ 1,00

Código	Especificação	Fonte	Pessoal e Encargos Sociais	Juros e Encargos da Dívida	Outras Despesas Correntes	Sub-Total Despesas Correntes	Investimentos	Inversões Financeiras	Amortização da Dívida	Sub-Total Despesas de Capital	Total
15.122.3011	Modernização e descentralização da gestão e prestação de serviços	00					1.000.000			1.000.000	1.000.000
15.122.3019	Promoção do crescimento econômico e geração de postos de trabalho	00			13.000.000	13.000.000					13.000.000
15.122.3022	Requalificação e promoção da ocupação dos espaços públicos	00					1.000			1.000	1.000
15.122.3024	Suporte Administrativo	00	545.284.614		222.469.371	767.753.985	2.537.716			2.537.716	770.291.701
15.122.3024	Suporte Administrativo	06	59.085.000		28.309.000	87.394.000	1.234.000			1.234.000	88.628.000
15.122.3024	Suporte Administrativo	08			5.067.600	5.067.600	2.392.404			2.392.404	7.460.004
15.126	Tecnologia da Informação				51.720.674	51.720.674	5.000.000			5.000.000	56.720.674
15.126.3011	Modernização e descentralização da gestão e prestação de serviços	00					5.000.000			5.000.000	5.000.000
15.126.3022	Requalificação e promoção da ocupação dos espaços públicos	00			13.000.000	13.000.000					13.000.000
15.126.3024	Suporte Administrativo	00			37.370.674	37.370.674					37.370.674
15.126.3024	Suporte Administrativo	06			1.350.000	1.350.000					1.350.000
15.127	Ordenamento Territorial						1.940.000			1.940.000	1.940.000
15.127.3011	Modernização e descentralização da gestão e prestação de serviços	00					1.940.000			1.940.000	1.940.000
15.183	Informação e Inteligência							1.000		1.000	1.000
15.183.3024	Suporte Administrativo	00						1.000		1.000	1.000
15.451	Infra-Estrutura Urbana				24.388.185	24.388.185	1.304.879.163	1.000		1.304.880.163	1.329.268.348
15.451.3009	Melhoria da mobilidade urbana universal	00					8.506.000			8.506.000	8.506.000
15.451.3009	Melhoria da mobilidade urbana universal	02					150.000.000			150.000.000	150.000.000
15.451.3009	Melhoria da mobilidade urbana universal	08					399.773.345			399.773.345	399.773.345
15.451.3011	Modernização e descentralização da gestão e prestação de serviços	00					8.062.951			8.062.951	8.062.951
15.451.3022	Requalificação e promoção da ocupação dos espaços públicos	00			24.388.185	24.388.185	52.790.978	1.000		52.791.978	77.180.163
15.451.3022	Requalificação e promoção da ocupação dos espaços públicos	02					1.143.750			1.143.750	1.143.750
15.451.3022	Requalificação e promoção da ocupação dos espaços públicos	03					8.766.199			8.766.199	8.766.199
15.451.3022	Requalificação e promoção da ocupação dos espaços públicos	08					675.835.940			675.835.940	675.835.940
15.452	Serviços Urbanos				3.163.952.130	3.163.952.130	315.889.414	27.720.000		343.609.414	3.507.561.544
15.452.3005	Coleta seletiva de resíduos secos e orgânicos	00			2.086.052.510	2.086.052.510	10.319.000			10.319.000	2.096.371.510
15.452.3005	Coleta seletiva de resíduos secos e orgânicos	02					45.936.301			45.936.301	45.936.301



**CONSOLIDADO GERAL**  
**Demonstrativo Segundo a Função, Subfunção, Programa, Grupo de Despesa e Vínculo**

Exercício: 2016

R\$ 1,00

Código	Especificação	Fonte	Pessoal e Encargos Sociais	Juros e Encargos da Dívida	Outras Despesas Correntes	Sub-Total Despesas Correntes	Investimentos	Inversões Financeiras	Amortização da Dívida	Sub-Total Despesas de Capital	Total
15.452.3005	Coleta seletiva de resíduos secos e orgânicos	08			133.459.228	<b>133.459.228</b>					133.459.228
15.452.3006	Direitos da pessoa com deficiência	00					8.986.386			8.986.386	8.986.386
15.452.3006	Direitos da pessoa com deficiência	02					19.500.000			19.500.000	19.500.000
15.452.3006	Direitos da pessoa com deficiência	08					1.207.477			1.207.477	1.207.477
15.452.3011	Modernização e descentralização da gestão e prestação de serviços	00			2.983.696	<b>2.983.696</b>	285.000			285.000	3.268.696
15.452.3011	Modernização e descentralização da gestão e prestação de serviços	06			55.652.000	<b>55.652.000</b>	1.650.000	27.720.000		29.370.000	85.022.000
15.452.3022	Requalificação e promoção da ocupação dos espaços públicos	00			439.979.073	<b>439.979.073</b>	180.007.807			180.007.807	619.986.880
15.452.3022	Requalificação e promoção da ocupação dos espaços públicos	08			445.825.623	<b>445.825.623</b>	47.997.443			47.997.443	493.823.066
15.541	Preservação e Conservação Ambiental				11.000.000	<b>11.000.000</b>					11.000.000
15.541.3020	Proteção dos recursos naturais da cidade	00			11.000.000	<b>11.000.000</b>					11.000.000
15.543	Recuperação de Áreas Degradadas						125.500.000			125.500.000	125.500.000
15.543.3022	Requalificação e promoção da ocupação dos espaços públicos	02					125.500.000			125.500.000	125.500.000
15.662	Produção Industrial				63.389.819	<b>63.389.819</b>	100.000			100.000	63.489.819
15.662.3022	Requalificação e promoção da ocupação dos espaços públicos	00			63.389.819	<b>63.389.819</b>	100.000			100.000	63.489.819
<b>16</b>	<b>Habituação</b>		122.733.519	36.000	205.796.194	<b>328.565.713</b>	1.434.579.156		680.912	1.435.260.068	1.763.825.781
16.122	Administração Geral		122.733.519	36.000	62.623.390	<b>185.392.909</b>	1.975.165		680.912	2.656.077	188.048.986
16.122.3024	Suporte Administrativo	00	121.466.187		36.494.686	<b>157.960.873</b>	686.765			686.765	158.647.638
16.122.3024	Suporte Administrativo	08			18.926.383	<b>18.926.383</b>					18.926.383
16.122.3024	Suporte Administrativo	09	1.267.332	36.000	7.202.321	<b>8.505.653</b>	1.288.400		680.912	1.969.312	10.474.965
16.126	Tecnologia da Informação				19.729.537	<b>19.729.537</b>	632.639			632.639	20.362.176
16.126.3011	Modernização e descentralização da gestão e prestação de serviços	00					632.639			632.639	632.639
16.126.3024	Suporte Administrativo	00			19.729.537	<b>19.729.537</b>					19.729.537
16.451	Infra-Estrutura Urbana				103.000.000	<b>103.000.000</b>	735.840.785			735.840.785	838.840.785
16.451.3002	Acesso à Moradia Adequada	00			103.000.000	<b>103.000.000</b>					103.000.000
16.451.3002	Acesso à Moradia Adequada	02					94.499.999			94.499.999	94.499.999
16.451.3002	Acesso à Moradia Adequada	03					110.360.333			110.360.333	110.360.333
16.451.3002	Acesso à Moradia Adequada	08					530.980.453			530.980.453	530.980.453
16.482	Habituação Urbana				20.443.267	<b>20.443.267</b>	696.130.567			696.130.567	716.573.834
16.482.3002	Acesso à Moradia Adequada	00			5.171.905	<b>5.171.905</b>	1.000			1.000	5.172.905



**CONSOLIDADO GERAL**  
**Demonstrativo Segundo a Função, Subfunção, Programa, Grupo de Despesa e Vínculo**

Exercício: 2016

R\$ 1,00

Código	Especificação	Fonte	Pessoal e Encargos Sociais	Juros e Encargos da Dívida	Outras Despesas Correntes	Sub-Total Despesas Correntes	Investimentos	Inversões Financeiras	Amortização da Dívida	Sub-Total Despesas de Capital	Total
16.482.3002	Acesso à Moradia Adequada	02					4.412.805			4.412.805	4.412.805
16.482.3002	Acesso à Moradia Adequada	03					1.000			1.000	1.000
16.482.3002	Acesso à Moradia Adequada	08					193.064.306			193.064.306	193.064.306
16.482.3002	Acesso à Moradia Adequada	09			15.271.362	15.271.362	70.164.788			70.164.788	85.436.150
16.482.3020	Proteção dos recursos naturais da cidade	02					329.200.001			329.200.001	329.200.001
16.482.3020	Proteção dos recursos naturais da cidade	03					99.286.667			99.286.667	99.286.667
<b>17</b>	<b>Saneamento</b>				184.144.827	184.144.827	1.147.919.952			1.147.919.952	1.332.064.779
17.451	Infra-Estrutura Urbana						1.147.919.952			1.147.919.952	1.147.919.952
17.451.3008	Melhoria da drenagem urbana e proteção das bacias hidrográficas	00					19.399.989			19.399.989	19.399.989
17.451.3008	Melhoria da drenagem urbana e proteção das bacias hidrográficas	02					704.200.319			704.200.319	704.200.319
17.451.3008	Melhoria da drenagem urbana e proteção das bacias hidrográficas	03					296.001.000			296.001.000	296.001.000
17.451.3008	Melhoria da drenagem urbana e proteção das bacias hidrográficas	08					128.318.644			128.318.644	128.318.644
17.512	Saneamento Básico Urbano				175.348.968	175.348.968					175.348.968
17.512.3008	Melhoria da drenagem urbana e proteção das bacias hidrográficas	00			175.348.968	175.348.968					175.348.968
17.545	Meteorologia				8.795.859	8.795.859					8.795.859
17.545.3008	Melhoria da drenagem urbana e proteção das bacias hidrográficas	00			8.795.859	8.795.859					8.795.859
<b>18</b>	<b>Gestão Ambiental</b>		52.774.980		215.034.266	267.809.246	6.616.000			6.616.000	274.425.246
18.122	Administração Geral		52.774.980		21.473.040	74.248.020	290.000			290.000	74.538.020
18.122.3024	Suporte Administrativo	00	52.774.980		21.473.040	74.248.020	290.000			290.000	74.538.020
18.126	Tecnologia da Informação				9.000.000	9.000.000					9.000.000
18.126.3024	Suporte Administrativo	00			9.000.000	9.000.000					9.000.000
18.541	Preservação e Conservação Ambiental				184.261.226	184.261.226	6.326.000			6.326.000	190.587.226
18.541.3005	Coleta seletiva de resíduos secos e orgânicos	08					1.000			1.000	1.000
18.541.3009	Melhoria da mobilidade urbana universal	08					1.000			1.000	1.000
18.541.3020	Proteção dos recursos naturais da cidade	00			81.292.686	81.292.686	68.000			68.000	81.360.686
18.541.3020	Proteção dos recursos naturais da cidade	08			102.968.540	102.968.540	6.256.000			6.256.000	109.224.540
18.542	Controle Ambiental				300.000	300.000					300.000
18.542.3020	Proteção dos recursos naturais da cidade	00			300.000	300.000					300.000
<b>23</b>	<b>Comércio e Serviços</b>				9.600.000	9.600.000	101.054.000	1.000		101.055.000	110.655.000
23.695	Turismo				9.600.000	9.600.000	101.054.000	1.000		101.055.000	110.655.000



**CONSOLIDADO GERAL**  
**Demonstrativo Segundo a Função, Subfunção, Programa, Grupo de Despesa e Vínculo**

Exercício: 2016

R\$ 1,00

Código	Especificação	Fonte	Pessoal e Encargos Sociais	Juros e Encargos da Dívida	Outras Despesas Correntes	Sub-Total Despesas Correntes	Investimentos	Inversões Financeiras	Amortização da Dívida	Sub-Total Despesas de Capital	Total
23.695.1340	Afirmção da cidade como referência mundial em eventos e turismo	00			4.000.000	<b>4.000.000</b>					<b>4.000.000</b>
23.695.3015	Promoção da cidade como centro de eventos e destino turístico de referência	00			5.600.000	<b>5.600.000</b>	1.053.000	1.000		<b>1.054.000</b>	<b>6.654.000</b>
23.695.3015	Promoção da cidade como centro de eventos e destino turístico de referência	02					100.000.000			<b>100.000.000</b>	<b>100.000.000</b>
23.695.3015	Promoção da cidade como centro de eventos e destino turístico de referência	08					1.000			<b>1.000</b>	<b>1.000</b>
<b>24</b>	<b>Comunicações</b>		4.450.792		198.674.883	<b>203.125.675</b>	500.000			<b>500.000</b>	<b>203.625.675</b>
24.122	Administração Geral		4.450.792		4.634.984	<b>9.085.776</b>	500.000			<b>500.000</b>	<b>9.585.776</b>
24.122.3024	Suporte Administrativo	00	4.450.792		4.634.984	<b>9.085.776</b>	500.000			<b>500.000</b>	<b>9.585.776</b>
24.126	Tecnologia da Informação				87.439.899	<b>87.439.899</b>					<b>87.439.899</b>
24.126.3011	Modernização e descentralização da gestão e prestação de serviços	00			84.080.603	<b>84.080.603</b>					<b>84.080.603</b>
24.126.3024	Suporte Administrativo	00			3.359.296	<b>3.359.296</b>					<b>3.359.296</b>
24.131	Comunicação Social				106.600.000	<b>106.600.000</b>					<b>106.600.000</b>
24.131.3024	Suporte Administrativo	00			106.600.000	<b>106.600.000</b>					<b>106.600.000</b>
<b>26</b>	<b>Transporte</b>		7.198.000		3.287.648.647	<b>3.294.846.647</b>	1.088.405.515	3.404.000		<b>1.091.809.515</b>	<b>4.386.656.162</b>
26.122	Administração Geral		7.198.000		2.840.429	<b>10.038.429</b>	90.148			<b>90.148</b>	<b>10.128.577</b>
26.122.3024	Suporte Administrativo	00	7.198.000		2.840.429	<b>10.038.429</b>	90.148			<b>90.148</b>	<b>10.128.577</b>
26.126	Tecnologia da Informação				37.125.803	<b>37.125.803</b>					<b>37.125.803</b>
26.126.3024	Suporte Administrativo	00			1.125.803	<b>1.125.803</b>					<b>1.125.803</b>
26.126.3024	Suporte Administrativo	08			36.000.000	<b>36.000.000</b>					<b>36.000.000</b>
26.181	Policiamento				38.700.000	<b>38.700.000</b>	300.000			<b>300.000</b>	<b>39.000.000</b>
26.181.3009	Melhoria da mobilidade urbana universal	08			38.700.000	<b>38.700.000</b>	300.000			<b>300.000</b>	<b>39.000.000</b>
26.453	Transportes Coletivos Urbanos				2.322.849.005	<b>2.322.849.005</b>	1.038.012.367	3.403.000		<b>1.041.415.367</b>	<b>3.364.264.372</b>
26.453.3004	Benefícios e Previdência de Funcionários	00			37.496.052	<b>37.496.052</b>					<b>37.496.052</b>
26.453.3006	Direitos da pessoa com deficiência	00			69.874.803	<b>69.874.803</b>					<b>69.874.803</b>
26.453.3009	Melhoria da mobilidade urbana universal	00			2.215.478.150	<b>2.215.478.150</b>	8.921.000	3.401.000		<b>12.322.000</b>	<b>2.227.800.150</b>
26.453.3009	Melhoria da mobilidade urbana universal	02					809.663.411			<b>809.663.411</b>	<b>809.663.411</b>
26.453.3009	Melhoria da mobilidade urbana universal	08					219.429.956	2.000		<b>219.429.956</b>	<b>219.429.956</b>
26.572	Desenvolvimento Tecnológico e Engenharia				886.132.410	<b>886.132.410</b>	30.002.000	1.000		<b>30.003.000</b>	<b>916.135.410</b>
26.572.3009	Melhoria da mobilidade urbana universal	00					1.000	1.000		<b>2.000</b>	<b>2.000</b>
26.572.3009	Melhoria da mobilidade urbana universal	08			886.132.410	<b>886.132.410</b>	30.001.000			<b>30.001.000</b>	<b>916.133.410</b>
26.785	Transportes Especiais				1.000	<b>1.000</b>	20.001.000			<b>20.001.000</b>	<b>20.002.000</b>





**CONSOLIDADO GERAL**  
**Demonstrativo Segundo a Função, Subfunção, Programa, Grupo de Despesa e Vínculo**

Exercício: 2016

R\$ 1,00

Código	Especificação	Fonte	Pessoal e Encargos Sociais	Juros e Encargos da Dívida	Outras Despesas Correntes	Sub-Total Despesas Correntes	Investimentos	Inversões Financeiras	Amortização da Dívida	Sub-Total Despesas de Capital	Total
26.785.3009	Melhoria da mobilidade urbana universal	08			1.000	1.000	20.001.000			20.001.000	20.002.000
<b>27</b>	<b>Desporto e Lazer</b>		54.414.000		183.810.545	238.224.545	413.624.283			413.624.283	651.848.828
27.122	Administração Geral		54.414.000		15.877.202	70.291.202	300.000			300.000	70.591.202
27.122.3024	Suporte Administrativo	00	54.414.000		15.877.202	70.291.202	300.000			300.000	70.591.202
27.126	Tecnologia da Informação				5.000.000	5.000.000	997.000			997.000	5.997.000
27.126.3011	Modernização e descentralização da gestão e prestação de serviços	00					997.000			997.000	997.000
27.126.3024	Suporte Administrativo	00			5.000.000	5.000.000					5.000.000
27.811	Desporto de Rendimento				2.000	2.000	321.490.504			321.490.504	321.492.504
27.811.3017	Promoção de atividades esportivas, recreativas e de lazer	00			2.000	2.000					2.000
27.811.3017	Promoção de atividades esportivas, recreativas e de lazer	02					321.490.504			321.490.504	321.490.504
27.812	Desporto Comunitário				148.929.343	148.929.343	4.831.408			4.831.408	153.760.751
27.812.3017	Promoção de atividades esportivas, recreativas e de lazer	00			148.829.343	148.829.343	3.451.000			3.451.000	152.280.343
27.812.3017	Promoção de atividades esportivas, recreativas e de lazer	08			100.000	100.000	1.380.408			1.380.408	1.480.408
27.813	Lazer				14.002.000	14.002.000	86.005.371			86.005.371	100.007.371
27.813.3015	Promoção da cidade como centro de eventos e destino turístico de referência	00					22.000.000			22.000.000	22.000.000
27.813.3015	Promoção da cidade como centro de eventos e destino turístico de referência	02					64.005.371			64.005.371	64.005.371
27.813.3017	Promoção de atividades esportivas, recreativas e de lazer	00			14.002.000	14.002.000					14.002.000
<b>28</b>	<b>Encargos Especiais</b>		883.145.500	1.346.331.499	191.370.119	2.420.847.118	265.104.395		1.929.767.316	2.194.871.711	4.615.718.829
28.062	Defesa do Interesse Público no Processo Judiciário				500.000	500.000					500.000
28.062.0000	Encargos Especiais	00			500.000	500.000					500.000
28.841	Refinanciamento da Dívida Interna			1.269.389.795		1.269.389.795			1.544.474.940	1.544.474.940	2.813.864.735
28.841.0000	Encargos Especiais	00		1.269.389.795		1.269.389.795			1.544.474.940	1.544.474.940	2.813.864.735
28.843	Serviço da Dívida Interna			60.954.701		60.954.701			248.068.351	248.068.351	309.023.052
28.843.0000	Encargos Especiais	00		60.954.701		60.954.701			248.068.351	248.068.351	309.023.052
28.844	Serviço da Dívida Externa			15.987.003		15.987.003			137.224.025	137.224.025	153.211.028
28.844.0000	Encargos Especiais	00		15.987.003		15.987.003			137.224.025	137.224.025	153.211.028
28.846	Outros Encargos Especiais		883.145.500		190.870.119	1.074.015.619	265.104.395			265.104.395	1.339.120.014
28.846.0000	Encargos Especiais	00	883.145.500		190.870.119	1.074.015.619	265.104.395			265.104.395	1.339.120.014
<b>99</b>	<b>Reserva de Contingência</b>										165.000.000



**CONSOLIDADO GERAL**  
**Demonstrativo Segundo a Função, Subfunção, Programa, Grupo de Despesa e Vínculo**

Exercício: 2016

R\$ 1,00

Código	Especificação	Fonte	Pessoal e Encargos Sociais	Juros e Encargos da Dívida	Outras Despesas Correntes	Sub-Total Despesas Correntes	Investimentos	Inversões Financeiras	Amortização da Dívida	Sub-Total Despesas de Capital	Total
99.999	Reserva de Contingência										165.000.000
99.999.9999	Reserva de Contingência	00									165.000.000
<b>Total:</b>			20.512.022.516	1.346.877.499	22.616.813.661	44.475.713.676	7.788.007.443	46.131.000	1.932.448.228	9.766.586.671	54.407.300.347



**CONSOLIDADO GERAL**  
**Demonstrativo da Despesa Fixada por Órgãos e Grupo de Despesa**

Exercício: 2016

R\$ 1,00

Órgão	Especificação	Fonte	Pessoal e Encargos Sociais	Juros e Encargos da Dívida	Outras Despesas Correntes	Sub-Total Despesas Correntes	Investimentos	Inversões Financeiras	Amortização da Dívida	Sub-Total Despesas de Capital	Total
01	Autarquia Hospitalar Municipal	00	536.470.000	0	665.546.435	1.202.016.435	10.000.000	0	0	10.000.000	1.212.016.435
		02	0	0	200.170.200	200.170.200	66.199.520	0	0	66.199.520	266.369.720
		06	0	0	2.076.333	2.076.333	1.279.267	0	0	1.279.267	3.355.600
02	Hospital do Servidor Público Municipal	00	205.208.000	0	87.730.585	292.938.585	2.000.000	0	0	2.000.000	294.938.585
		02	0	0	5.000.000	5.000.000	0	0	0	0	5.000.000
		06	0	0	5.118.000	5.118.000	3.000.000	0	0	3.000.000	8.118.000
03	Instituto de Previdência Municipal de São Paulo	00	3.706.958.518	0	0	3.706.958.518	0	0	0	0	3.706.958.518
		02	130.000.000	0	0	130.000.000	0	0	0	0	130.000.000
		06	3.161.022.002	500.000	31.331.200	3.192.853.202	7.500.000	0	2.000.000	9.500.000	3.202.353.202
		08	118.800.000	0	0	118.800.000	0	0	0	0	118.800.000
04	Serviço Funerário do Município de São Paulo	06	59.085.000	0	85.311.000	144.396.000	2.884.000	27.720.000	0	30.604.000	175.000.000
09	Câmara Municipal de São Paulo	00	407.264.000	0	145.906.000	553.170.000	5.541.000	0	0	5.541.000	558.711.000
10	Tribunal de Contas do Município de São Paulo	00	255.951.000	0	28.279.000	284.230.000	290.000	0	0	290.000	284.520.000
11	Secretaria do Governo Municipal	00	21.537.000	0	260.773.219	282.310.219	12.874.655	1.000	0	12.875.655	295.185.874
		02	0	0	0	0	100.000.000	0	0	100.000.000	100.000.000
12	Secretaria Municipal de Coordenação das Subprefeituras	00	65.997.710	0	236.790.674	302.788.384	198.464.641	0	0	198.464.641	501.253.025
		02	0	0	0	0	145.000.000	0	0	145.000.000	145.000.000
		03	0	0	0	0	8.766.199	0	0	8.766.199	8.766.199
13	Secretaria Municipal de Gestão	00	78.028.500	0	181.828.928	259.857.428	11.999.000	1.000	0	12.000.000	271.857.428
14	Secretaria Municipal de Habitação	00	28.315.000	0	120.163.272	148.478.272	587.765	0	0	587.765	149.066.037
		02	0	0	0	0	423.700.000	0	0	423.700.000	423.700.000
		03	0	0	0	0	155.648.000	0	0	155.648.000	155.648.000
16	Secretaria Municipal de Educação	00	1.949.978.603	0	4.069.679.488	6.019.658.091	301.818.968	0	0	301.818.968	6.321.477.059
		02	0	0	731.790.875	731.790.875	278.371.217	0	0	278.371.217	1.010.162.092
		03	0	0	0	0	56.000.000	0	0	56.000.000	56.000.000
		04	3.702.327.886	0	0	3.702.327.886	0	0	0	0	3.702.327.886
17	Secretaria Municipal de Finanças e Desenvolvimento Econômico	00	234.863.680	0	120.836.220	355.699.900	14.051.000	3.000	0	14.054.000	369.753.900
		01	0	0	0	0	101.980.200	0	0	101.980.200	101.980.200
19	Secretaria Municipal de Esportes, Lazer e Recreação	00	54.414.000	0	160.390.117	214.804.117	4.748.000	0	0	4.748.000	219.552.117
		02	0	0	0	0	321.490.504	0	0	321.490.504	321.490.504
20	Secretaria Municipal de Transportes	00	7.198.000	0	2.326.815.237	2.334.013.237	8.920.148	3.402.000	0	12.322.148	2.346.335.385
		08	0	0	0	0	1.340.000	0	0	1.340.000	1.340.000
21	Secretaria Municipal dos Negócios Jurídicos	00	100.269.000	0	33.388.687	133.657.687	5.360.000	0	0	5.360.000	139.017.687



**CONSOLIDADO GERAL**  
**Demonstrativo da Despesa Fixada por Órgãos e Grupo de Despesa**

Exercício: 2016

R\$ 1,00

Órgão	Especificação	Fonte	Pessoal e Encargos Sociais	Juros e Encargos da Dívida	Outras Despesas Correntes	Sub-Total Despesas Correntes	Investimentos	Inversões Financeiras	Amortização da Dívida	Sub-Total Despesas de Capital	Total
21	Secretaria Municipal dos Negócios Jurídicos	08	104.016.000	0	5.600.000	109.616.000	0	0	0	0	109.616.000
22	Secretaria Municipal de Infra-Estrutura Urbana e Obras	00	29.186.544	0	30.634.021	59.820.565	40.147.000	1.000	0	40.148.000	99.968.565
		02	0	0	0	0	1.727.869.101	0	0	1.727.869.101	1.727.869.101
23	Secretaria Municipal de Serviços	00	17.300.000	0	42.390.675	59.690.675	9.700.000	0	0	9.700.000	69.390.675
24	Secretaria Municipal de Assistência e Desenvolvimento Social	00	100.452.554	0	95.356.595	195.809.149	2.206.005	0	0	2.206.005	198.015.154
25	Secretaria Municipal de Cultura	00	89.800.000	0	251.731.600	341.531.600	44.269.894	15.000.000	0	59.269.894	400.801.494
		02	0	0	10.969.564	10.969.564	42.305.436	0	0	42.305.436	53.275.000
		03	0	0	0	0	1.300.000	0	0	1.300.000	1.300.000
27	Secretaria Municipal do Verde e do Meio Ambiente	00	52.774.980	0	112.065.726	164.840.706	358.000	0	0	358.000	165.198.706
28	Encargos Gerais do Município	00	2.761.966.334	1.346.341.499	756.925.962	4.865.233.795	280.306.395	0	1.929.767.316	2.210.073.711	7.075.307.506
30	Secretaria Municipal do Desenvolvimento Trabalho e Empreendedorismo	00	13.500.000	0	84.343.871	97.843.871	9.312.499	0	0	9.312.499	107.156.370
		02	0	0	31.500.000	31.500.000	10.500.000	0	0	10.500.000	42.000.000
		03	0	0	0	0	5.000.000	0	0	5.000.000	5.000.000
31	Secretaria Municipal de Relações Internacionais e Federativas	00	4.201.500	0	3.658.271	7.859.771	45.000	0	0	45.000	7.904.771
32	Controladoria Geral do Município de São Paulo	00	28.670.975	0	11.847.873	40.518.848	652.807	0	0	652.807	41.171.655
34	Secretaria Municipal de Direitos Humanos e Cidadania	00	19.762.893	0	43.198.379	62.961.272	1.081.662	0	0	1.081.662	64.042.934
		02	0	0	7.362.603	7.362.603	258.816	0	0	258.816	7.621.419
36	Secretaria Municipal da Pessoa com Deficiência e Mobilidade Reduzida	00	4.631.000	0	10.502.953	15.133.953	3.151.008	0	0	3.151.008	18.284.961
		02	0	0	50.000	50.000	250.000	0	0	250.000	300.000
37	Secretaria Municipal de Desenvolvimento Urbano	00	20.899.000	0	39.357.644	60.256.644	30.501.723	1.000	0	30.502.723	90.759.367
		08	0	0	0	0	1.568.281.068	2.000	0	1.568.283.068	1.568.283.068
38	Secretaria Municipal de Segurança Urbana	00	329.225.432	0	157.338.675	486.564.107	1.504.000	0	0	1.504.000	488.068.107
		02	0	0	3.458.154	3.458.154	3.899.621	0	0	3.899.621	7.357.775
39	Secretaria Municipal de Promoção da Igualdade Racial	00	3.177.000	0	13.218.037	16.395.037	360.000	0	0	360.000	16.755.037
40	Secretaria Municipal de Relações Governamentais	00	2.654.000	0	12.408.209	15.062.209	723.846	0	0	723.846	15.786.055
41	Subprefeitura Perus	00	10.543.000	0	13.377.882	23.920.882	960.392	0	0	960.392	24.881.274



**CONSOLIDADO GERAL**  
**Demonstrativo da Despesa Fixada por Órgãos e Grupo de Despesa**

Exercício: 2016

R\$ 1,00

Órgão	Especificação	Fonte	Pessoal e Encargos Sociais	Juros e Encargos da Dívida	Outras Despesas Correntes	Sub-Total Despesas Correntes	Investimentos	Inversões Financeiras	Amortização da Dívida	Sub-Total Despesas de Capital	Total
42	Subprefeitura Pirituba/Jaraguá	00	13.328.000	0	18.709.324	32.037.324	1.528.675	0	0	1.528.675	33.565.999
43	Subprefeitura Freguesia/Brasilândia	00	12.448.000	0	18.910.541	31.358.541	1.468.560	0	0	1.468.560	32.827.101
44	Subprefeitura Casa Verde/Cachoeirinha	00	9.296.000	0	13.983.352	23.279.352	1.189.980	0	0	1.189.980	24.469.332
45	Subprefeitura Santana/Tucuruvi	00	13.872.000	0	17.599.275	31.471.275	1.059.972	0	0	1.059.972	32.531.247
46	Subprefeitura Jaçanã/Tremembé	00	12.018.000	0	13.803.195	25.821.195	1.276.357	0	0	1.276.357	27.097.552
47	Subprefeitura Vila Maria/Vila Guilherme	00	12.888.000	0	15.854.544	28.742.544	1.158.822	0	0	1.158.822	29.901.366
48	Subprefeitura Lapa	00	13.147.000	0	18.563.821	31.710.821	907.978	0	0	907.978	32.618.799
49	Subprefeitura Sé	00	19.086.000	0	49.535.204	68.621.204	1.046.071	0	0	1.046.071	69.667.275
50	Subprefeitura Butantã	00	14.685.000	0	24.800.450	39.485.450	1.305.406	0	0	1.305.406	40.790.856
51	Subprefeitura Pinheiros	00	14.687.000	0	21.476.021	36.163.021	666.580	0	0	666.580	36.829.601
52	Subprefeitura Vila Mariana	00	13.915.000	0	18.798.708	32.713.708	813.852	0	0	813.852	33.527.560
53	Subprefeitura Ipiranga	00	15.776.000	0	23.557.610	39.333.610	1.407.533	0	0	1.407.533	40.741.143
54	Subprefeitura Santo Amaro	00	11.997.000	0	20.828.483	32.825.483	857.506	0	0	857.506	33.682.989
55	Subprefeitura Jabaquara	00	10.212.000	0	16.244.081	26.456.081	917.412	0	0	917.412	27.373.493
56	Subprefeitura Cidade Ademar	00	7.963.000	0	17.587.438	25.550.438	1.567.079	0	0	1.567.079	27.117.517
57	Subprefeitura Campo Limpo	00	14.861.000	0	30.584.895	45.445.895	2.054.483	0	0	2.054.483	47.500.378
58	Subprefeitura M'Boi Mirim	00	9.549.000	0	23.407.381	32.956.381	2.014.196	0	0	2.014.196	34.970.577
59	Subprefeitura Capela do Socorro	00	10.743.000	0	21.710.452	32.453.452	2.203.652	0	0	2.203.652	34.657.104
		02	0	0	0	0	900.000	0	0	900.000	900.000
60	Subprefeitura Parelheiros	00	7.822.000	0	17.815.643	25.637.643	1.454.146	0	0	1.454.146	27.091.789
61	Subprefeitura Penha	00	15.279.000	0	26.190.955	41.469.955	1.475.495	0	0	1.475.495	42.945.450
62	Subprefeitura Ermelino Matarazzo	00	11.540.000	0	14.181.307	25.721.307	954.573	0	0	954.573	26.675.880
63	Subprefeitura São Miguel	00	17.625.000	0	22.549.735	40.174.735	1.438.784	0	0	1.438.784	41.613.519
		02	0	0	0	0	243.750	0	0	243.750	243.750
64	Subprefeitura do Itaim Paulista	00	13.354.000	0	17.400.989	30.754.989	1.475.392	0	0	1.475.392	32.230.381
65	Subprefeitura Moóca	00	16.479.000	0	22.464.156	38.943.156	1.060.769	0	0	1.060.769	40.003.925
66	Subprefeitura Aricanduva/Formosa/Carrão	00	13.728.000	0	20.757.989	34.485.989	1.014.062	0	0	1.014.062	35.500.051
67	Subprefeitura Itaquera	00	15.329.000	0	22.743.645	38.072.645	1.722.788	0	0	1.722.788	39.795.433
68	Subprefeitura Guaianases	00	14.685.000	0	22.201.866	36.886.866	1.164.632	0	0	1.164.632	38.051.498
69	Subprefeitura Vila Prudente	00	11.659.000	0	14.984.782	26.643.782	1.080.693	0	0	1.080.693	27.724.475
70	Subprefeitura São Mateus	00	12.473.000	0	38.441.571	50.914.571	1.615.798	0	0	1.615.798	52.530.369
71	Subprefeitura Cidade Tiradentes	00	9.016.000	0	14.647.413	23.663.413	1.005.478	0	0	1.005.478	24.668.891
72	Subprefeitura de Sapopemba	00	6.180.000	0	11.540.596	17.720.596	1.184.340	0	0	1.184.340	18.904.936
74	Secretaria Municipal de Comunicação e Informação Social	00	4.450.792	0	15.760.910	20.211.702	600.000	0	0	600.000	20.811.702



**CONSOLIDADO GERAL**  
**Demonstrativo da Despesa Fixada por Órgãos e Grupo de Despesa**

Exercício: 2016

R\$ 1,00

Órgão	Especificação	Fonte	Pessoal e Encargos Sociais	Juros e Encargos da Dívida	Outras Despesas Correntes	Sub-Total Despesas Correntes	Investimentos	Inversões Financeiras	Amortização da Dívida	Sub-Total Despesas de Capital	Total
75	Fundo Municipal de Parques	08	0	0	0	0	1.000	0	0	1.000	1.000
76	Fundo Especial de Despesas da Câmara Municipal de São Paulo	08	0	0	3.738.000	3.738.000	2.551.000	0	0	2.551.000	6.289.000
77	Fundo Especial de Despesas do Tribunal de Contas	08	0	0	1.520.000	1.520.000	1.430.000	0	0	1.430.000	2.950.000
78	Secretaria Municipal de Licenciamento	00	43.551.187	0	27.593.233	71.144.420	732.639	0	0	732.639	71.877.059
79	Secretaria Municipal de Políticas para as Mulheres	00	6.346.000	0	9.029.348	15.375.348	3.785.000	0	0	3.785.000	19.160.348
80	Fundação Paulistana de Educação e Tecnologia	02	0	0	178.727	178.727	680.363	0	0	680.363	859.090
		00	8.455.051	0	12.013.893	20.468.944	428.960	0	0	428.960	20.897.904
81	Autoridade Municipal de Limpeza Urbana/Fundo Munic.de Limpeza Urbana	02	4.992.000	0	3.328.000	8.320.000	0	0	0	0	8.320.000
		00	5.718.360	0	2.093.108.642	2.098.827.002	1.547.000	0	0	1.547.000	2.100.374.002
83	Companhia Metropolitana de Habitação de São Paulo	02	0	0	0	0	45.936.301	0	0	45.936.301	45.936.301
		08	0	0	133.459.228	133.459.228	0	0	0	0	133.459.228
84	Fundo Municipal de Saúde	00	49.600.000	0	16.639.623	66.239.623	0	0	0	0	66.239.623
		02	0	0	0	0	1.612.199	0	0	1.612.199	1.612.199
		03	0	0	0	0	1.000	0	0	1.000	1.000
		08	0	0	0	0	98.040.400	0	0	98.040.400	98.040.400
		09	1.267.332	36.000	22.473.683	23.777.015	71.453.188	0	680.912	72.134.100	95.911.115
85	Fundação Theatro Municipal de São Paulo	00	1.545.915.130	0	3.560.010.237	5.105.925.367	207.025.000	0	0	207.025.000	5.312.950.367
		02	27.800.000	0	1.985.712.720	2.013.512.720	288.510.328	0	0	288.510.328	2.302.023.048
		03	0	0	43.260.000	43.260.000	510.000	0	0	510.000	43.770.000
86	Fundo Municipal de Saneamento Ambiental e Infraestrutura	08	0	0	0	0	2.000.000	0	0	2.000.000	2.000.000
		00	1.837.553	0	109.645.330	111.482.883	1.069.000	0	0	1.069.000	112.551.883
87	Fundo Municipal de Desenvolvimento de Trânsito	06	0	0	8.600.000	8.600.000	0	0	0	0	8.600.000
		03	0	0	0	0	350.000.000	0	0	350.000.000	350.000.000
87	Fundo Municipal de Desenvolvimento de Trânsito	08	0	0	960.833.410	960.833.410	105.801.000	0	0	105.801.000	1.066.634.410
88	Fundo de Preservação do Patrimônio Histórico e Cultural	08	0	0	0	0	463.480	0	0	463.480	463.480
89	Fundo Municipal de Esportes, Lazer e Recreação	08	0	0	100.000	100.000	1.380.408	0	0	1.380.408	1.480.408



**CONSOLIDADO GERAL**  
**Demonstrativo da Despesa Fixada por Órgãos e Grupo de Despesa**

Exercício: 2016

R\$ 1,00

Órgão	Especificação	Fonte	Pessoal e Encargos Sociais	Juros e Encargos da Dívida	Outras Despesas Correntes	Sub-Total Despesas Correntes	Investimentos	Inversões Financeiras	Amortização da Dívida	Sub-Total Despesas de Capital	Total
90	Fundo Municipal dos Direitos da Criança e do Adolescente	00	0	0	3.150.000	3.150.000	50.000	0	0	50.000	3.200.000
		05	0	0							
91	Fundo Municipal de Habitação	02	0	0	107.216.320	107.216.320	15.000.000	0	0	15.000.000	122.216.320
		08	0	0	0	0	2.800.606	0	0	2.800.606	2.800.606
		08	0	0	18.926.383	18.926.383	95.023.906	0	0	95.023.906	113.950.289
93	Fundo Municipal de Assistência Social	00	0	0	902.413.945	902.413.945	9.000.000	0	0	9.000.000	911.413.945
		02	0	0	69.904.253	69.904.253	173.900	0	0	173.900	70.078.153
		03	0	0	65.458.427	65.458.427	0	0	0	0	65.458.427
94	Fundo Especial do Meio Ambiente e Desenvolvimento Sustentável	08	0	0	102.968.540	102.968.540	6.258.000	0	0	6.258.000	109.226.540
95	Fundo Especial de Promoção de Atividades Culturais	08	0	0	780.000	780.000	0	0	0	0	780.000
96	Fundo Municipal de Turismo	00	0	0	0	0	1.000	0	0	1.000	1.000
97	Fundo de Proteção do Patrimônio Cultural e Ambiental Paulistano	08	0	0	0	0	2.330.000	0	0	2.330.000	2.330.000
98	Fundo de Desenvolvimento Urbano	08	0	0	0	0	305.868.000	0	0	305.868.000	305.868.000
99	Fundo Municipal de Iluminação Pública	08	0	0	450.893.223	450.893.223	89.950.594	0	0	89.950.594	540.843.817
	<b>Reserva de Contigência</b>	00	0	0	0	0	0	0	0	0	<b>165.000.000</b>
<b>Total:</b>			<b>20.512.022.516</b>	<b>1.346.877.499</b>	<b>22.616.813.661</b>	<b>44.475.713.676</b>	<b>7.788.007.443</b>	<b>46.131.000</b>	<b>1.932.448.228</b>	<b>9.766.586.671</b>	<b>54.407.300.347</b>

**CONSOLIDADO GERAL****Natureza da Despesa**

Exercício: 2016

R\$1,00

Código	Fonte	Especificação	Elemento de Despesa	Modalidade de Aplicação	Grupo de Despesa	Categoria Econômica
<b>3</b>		<b>Despesas Correntes</b>				<b>44.475.713.676</b>
<b>3.1</b>		<b>Pessoal e Encargos Sociais</b>			<b>20.512.022.516</b>	
<b>3.1.90</b>		<b>Aplicações Diretas</b>		<b>18.566.398.381</b>		
3.1.90.01	00	Aposentadorias do RPPS, Reserva Remun.e Ref. dos Militares	3.706.958.518			
3.1.90.01	02	Aposentadorias do RPPS, Reserva Remun.e Ref. dos Militares	130.000.000			
3.1.90.01	06	Aposentadorias do RPPS, Reserva Remun.e Ref. dos Militares	2.404.578.002			
3.1.90.01	08	Aposentadorias do RPPS, Reserva Remun.e Ref. dos Militares	117.800.000			
3.1.90.03	06	Pensões do RPPS e do Militar	740.000.000			
3.1.90.03	08	Pensões do RPPS e do Militar	1.000.000			
3.1.90.04	06	Contratação por Tempo Determinado	90.000			
3.1.90.05	00	Outros Benefícios Previdenciários do Servidor ou do Militar	309.149			
3.1.90.05	06	Outros Benefícios Previdenciários do Servidor ou do Militar	151.000			
3.1.90.08	00	Outros Benefícios Assistenciais do Servidor e do Militar	3.000			
3.1.90.11	00	Vencimentos e Vantagens Fixas - Pessoal Civil	6.471.059.848			
3.1.90.11	02	Vencimentos e Vantagens Fixas - Pessoal Civil	31.192.000			
3.1.90.11	04	Vencimentos e Vantagens Fixas - Pessoal Civil	3.702.327.886			
3.1.90.11	06	Vencimentos e Vantagens Fixas - Pessoal Civil	53.159.000			
3.1.90.11	08	Vencimentos e Vantagens Fixas - Pessoal Civil	104.016.000			
3.1.90.13	00	Obrigações Patronais	161.126.775			
3.1.90.13	02	Obrigações Patronais	1.600.000			
3.1.90.13	06	Obrigações Patronais	1.554.000			
3.1.90.16	00	Outras Despesas Variáveis - Pessoal Civil	3.400.000			
3.1.90.16	06	Outras Despesas Variáveis - Pessoal Civil	5.800.000			
3.1.90.91	00	Sentenças Judiciais	895.145.500			
3.1.90.91	06	Sentenças Judiciais	2.200.000			
3.1.90.92	00	Despesas de Exercícios Anteriores	4.485.000			
3.1.90.92	06	Despesas de Exercícios Anteriores	2.000.000			
3.1.90.94	00	Indenizações e Restituições Trabalhistas	12.723.000			
3.1.90.94	06	Indenizações e Restituições Trabalhistas	700.000			
3.1.90.96	00	Ressarcimento de Despesas de Pessoal Requisitado	11.752.371			
3.1.90.96	09	Ressarcimento de Despesas de Pessoal Requisitado	1.267.332			
<b>3.1.91</b>		<b>Apl.Dir.Dec.Op. entre Órgãos,Fundos e Ent.Int.Orç.Fiscal e Seg.Social</b>		<b>1.945.624.135</b>		
3.1.91.13	00	Obrigações Patronais	1.935.086.135			
3.1.91.13	06	Obrigações Patronais	9.875.000			
3.1.91.92	00	Despesas de Exercícios Anteriores	663.000			
<b>3.2</b>		<b>Juros e Encargos da Dívida</b>			<b>1.346.877.499</b>	
<b>3.2.90</b>		<b>Aplicações Diretas</b>		<b>1.346.877.499</b>		
3.2.90.21	00	Juros sobre a Dívida por Contrato	1.341.455.639			
3.2.90.21	06	Juros sobre a Dívida por Contrato	500.000			
3.2.90.21	09	Juros sobre a Dívida por Contrato	36.000			
3.2.90.22	00	Outros Encargos sobre a Dívida por Contrato	4.865.860			
3.2.90.92	00	Despesas de Exercícios Anteriores	20.000			
<b>3.3</b>		<b>Outras Despesas Correntes</b>			<b>22.616.813.661</b>	
<b>3.3.20</b>		<b>Transferências à União</b>		<b>2.600.000</b>		
3.3.20.01	06	Aposentadorias, Reserva Remunerada e Reformas dos Militares	2.500.000			
3.3.20.03	06	Pensões do RPPS e do Militar	100.000			
<b>3.3.30</b>		<b>Transferências a Estados e ao Distrito Federal</b>		<b>40.400.000</b>		
3.3.30.41	00	Contribuições	3.000.000			
3.3.30.41	08	Contribuições	37.400.000			
<b>3.3.50</b>		<b>Transferências a Instituições Privadas sem Fins Lucrativos</b>		<b>6.739.919.935</b>		
3.3.50.39	00	Outros Serviços de Terceiros - Pessoa Jurídica	5.586.109.496			
3.3.50.39	02	Outros Serviços de Terceiros - Pessoa Jurídica	890.947.332			
3.3.50.39	03	Outros Serviços de Terceiros - Pessoa Jurídica	87.022.427			
3.3.50.39	05	Outros Serviços de Terceiros - Pessoa Jurídica	107.216.320			
3.3.50.39	06	Outros Serviços de Terceiros - Pessoa Jurídica	8.000.000			
3.3.50.41	00	Contribuições	101.000			
3.3.50.41	02	Contribuições	38.124.800			
3.3.50.43	00	Subvenções Sociais	4.300.000			
3.3.50.48	00	Outros Auxílios Financeiros a Pessoas Físicas	18.098.560			
<b>3.3.60</b>		<b>Transferências a Instituições Privadas com Fins Lucrativos</b>		<b>31.201.709</b>		



**CONSOLIDADO GERAL****Natureza da Despesa**

Exercício: 2016

R\$1,00

Código	Fonte	Especificação	Elemento de Despesa	Modalidade de Aplicação	Grupo de Despesa	Categoria Econômica
3.3.60.36	00	Outros Serviços de Terceiros - Pessoa Física	25.462.799			
3.3.60.48	00	Outros Auxílios Financeiros a Pessoas Físicas	5.738.910			
<b>3.3.67</b>		<b>Execução de Contrato de Parceria Público-Privada - PPP</b>		<b>10.000</b>		
3.3.67.83	08	Despesas Decorrentes de Contrato de Parceria Público-Privada	10.000			
<b>3.3.80</b>		<b>Transferências ao Exterior</b>		<b>560.800</b>		
3.3.80.41	00	Contribuições	560.800			
<b>3.3.90</b>		<b>Aplicações Diretas</b>		<b>15.788.928.295</b>		
3.3.90.05	00	Outros Benefícios Previdenciários do Servidor ou do Militar	250.000			
3.3.90.08	00	Outros Benefícios Assistenciais do Servidor ou do Militar	4.700.000			
3.3.90.08	06	Outros Benefícios Assistenciais do Servidor ou do Militar	170.000			
3.3.90.14	00	Diárias - Civil	3.004.611			
3.3.90.14	02	Diárias - Civil	288.078			
3.3.90.14	06	Diárias - Civil	70.000			
3.3.90.14	08	Diárias - Civil	320.000			
3.3.90.14	09	Diárias - Civil	30.000			
3.3.90.30	00	Material de Consumo	396.678.608			
3.3.90.30	02	Material de Consumo	511.923.991			
3.3.90.30	03	Material de Consumo	7.150.000			
3.3.90.30	06	Material de Consumo	5.599.000			
3.3.90.30	08	Material de Consumo	822.000			
3.3.90.30	09	Material de Consumo	452.751			
3.3.90.31	00	Premiações Culturais, Artísticas, Científicas, Desport. e Outras	9.187.400			
3.3.90.31	08	Premiações Culturais, Artísticas, Científicas, Desport. e Outras	105.000			
3.3.90.32	00	Material, Bem ou Serviço para Distribuição Gratuita	367.651.022			
3.3.90.32	02	Material, Bem ou Serviço para Distribuição Gratuita	3.700.000			
3.3.90.33	00	Passagens e Despesas com Locomoção	6.624.650			
3.3.90.33	02	Passagens e Despesas com Locomoção	144.078			
3.3.90.33	06	Passagens e Despesas com Locomoção	80.000			
3.3.90.33	08	Passagens e Despesas com Locomoção	270.000			
3.3.90.33	09	Passagens e Despesas com Locomoção	52.500			
3.3.90.35	00	Serviços de Consultoria	1.510.000			
3.3.90.35	06	Serviços de Consultoria	3.500.000			
3.3.90.36	00	Outros Serviços de Terceiros - Pessoa Física	210.074.931			
3.3.90.36	02	Outros Serviços de Terceiros - Pessoa Física	15.511.944			
3.3.90.36	03	Outros Serviços de Terceiros - Pessoa Física	8.833.500			
3.3.90.36	06	Outros Serviços de Terceiros - Pessoa Física	370.000			
3.3.90.36	08	Outros Serviços de Terceiros - Pessoa Física	2.311.600			
3.3.90.37	00	Locação de Mão-de-Obra	202.565.934			
3.3.90.37	02	Locação de Mão-de-Obra	19.621.772			
3.3.90.37	06	Locação de Mão-de-Obra	17.000.000			
3.3.90.37	08	Locação de Mão-de-Obra	632.000			
3.3.90.37	09	Locação de Mão-de-Obra	4.080.000			
3.3.90.39	00	Outros Serviços de Terceiros -Pessoa Jurídica	7.011.695.939			
3.3.90.39	02	Outros Serviços de Terceiros -Pessoa Jurídica	1.560.960.042			
3.3.90.39	03	Outros Serviços de Terceiros -Pessoa Jurídica	5.662.500			
3.3.90.39	06	Outros Serviços de Terceiros -Pessoa Jurídica	63.614.533			
3.3.90.39	08	Outros Serviços de Terceiros -Pessoa Jurídica	1.620.588.624			
3.3.90.39	09	Outros Serviços de Terceiros -Pessoa Jurídica	13.222.773			
3.3.90.41	00	Contribuições	2.005.160.348			
3.3.90.46	00	Auxílio-Alimentação	723.821.826			
3.3.90.46	06	Auxílio-Alimentação	10.995.000			
3.3.90.47	00	Obrigações Tributárias e Contributivas	444.715.457			
3.3.90.47	02	Obrigações Tributárias e Contributivas	1.200.000			
3.3.90.47	03	Obrigações Tributárias e Contributivas	50.000			
3.3.90.47	06	Obrigações Tributárias e Contributivas	15.750.000			
3.3.90.47	08	Obrigações Tributárias e Contributivas	1.950.988			
3.3.90.48	00	Outros Auxílios Financeiros a Pessoas Físicas	195.124.628			
3.3.90.48	02	Outros Auxílios Financeiros a Pessoas Físicas	7.003.059			
3.3.90.48	06	Outros Auxílios Financeiros a Pessoas Físicas	65.000			
3.3.90.49	00	Auxílio-Transporte	84.278.430			
3.3.90.49	06	Auxílio-Transporte	3.998.000			
3.3.90.91	00	Sentenças Judiciais	189.373.075			

**CONSOLIDADO GERAL****Natureza da Despesa**

Exercício: 2016

R\$1,00

Código	Fonte	Especificação	Elemento de Despesa	Modalidade de Aplicação	Grupo de Despesa	Categoria Econômica
3.3.90.91	06	Sentenças Judiciais	60.000			
3.3.90.91	09	Sentenças Judiciais	4.635.659			
3.3.90.92	00	Despesas de Exercícios Anteriores	244.000			
3.3.90.93	00	Indenizações e Restituições	14.908.044			
3.3.90.93	06	Indenizações e Restituições	565.000			
3.3.90.93	08	Indenizações e Restituições	4.000.000			
<b>3.3.91</b>		<b>Apl.Dir.Dec.Op. entre Órgãos,Fundos e Ent.Int.Org.Fiscal e Seg.Social</b>		<b>13.192.922</b>		
3.3.91.08	00	Outros Benefícios Assistenciais do Servidor ou do Militar	8.000			
3.3.91.39	00	Outros Serviços de Terceiros - Pessoa Jurídica	2.776.350			
3.3.91.39	08	Outros Serviços de Terceiros - Pessoa Jurídica	10.408.572			
<b>4</b>		<b>Despesas de Capital</b>				<b>9.766.586.671</b>
<b>4.4</b>		<b>Investimentos</b>			<b>7.788.007.443</b>	
<b>4.4.50</b>		<b>Transferências a Instituições Privadas sem Fins Lucrativos</b>		<b>45.124.465</b>		
4.4.50.39	00	Outros Serviços de Terceiros - Pessoa Jurídica	1.000			
4.4.50.51	00	Obras e Instalações	14.927.763			
4.4.50.51	02	Obras e Instalações	5.737.414			
4.4.50.52	00	Equipamentos e Material Permanente	9.308.288			
4.4.50.52	02	Equipamentos e Material Permanente	150.000			
4.4.50.52	05	Equipamentos e Material Permanente	15.000.000			
<b>4.4.67</b>		<b>Execução de Contrato de Parceria Público-Privada - PPP</b>		<b>1.000</b>		
4.4.67.83	00	Despesas Decorrentes de Contrato de Parceria Público-Privada	1.000			
<b>4.4.90</b>		<b>Aplicações Diretas</b>		<b>7.644.840.578</b>		
4.4.90.30	00	Material de Consumo	2.254.750			
4.4.90.30	02	Material de Consumo	3.000.000			
4.4.90.30	08	Material de Consumo	862.000			
4.4.90.35	00	Serviços de Consultoria	3.050.000			
4.4.90.36	00	Outros Serviços de Terceiros - Pessoa Física	107.500			
4.4.90.36	02	Outros Serviços de Terceiros - Pessoa Física	69.000			
4.4.90.36	08	Outros Serviços de Terceiros - Pessoa Física	500.000			
4.4.90.39	00	Outros Serviços de Terceiros - Pessoa Jurídica	166.471.797			
4.4.90.39	01	Outros Serviços de Terceiros - Pessoa Jurídica	87.338.134			
4.4.90.39	02	Outros Serviços de Terceiros - Pessoa Jurídica	128.267.967			
4.4.90.39	03	Outros Serviços de Terceiros - Pessoa Jurídica	16.001.000			
4.4.90.39	06	Outros Serviços de Terceiros - Pessoa Jurídica	5.820.000			
4.4.90.39	08	Outros Serviços de Terceiros - Pessoa Jurídica	336.901.374			
4.4.90.39	09	Outros Serviços de Terceiros - Pessoa Jurídica	5.699.697			
4.4.90.47	00	Obrigações Tributárias e Contributivas	28.000			
4.4.90.47	08	Obrigações Tributárias e Contributivas	1.400.000			
4.4.90.47	09	Obrigações Tributárias e Contributivas	8.316.118			
4.4.90.48	03	Outros Auxílios Financeiros a Pessoas Físicas	5.000.000			
4.4.90.48	08	Outros Auxílios Financeiros a Pessoas Físicas	20.431.905			
4.4.90.51	00	Obras e Instalações	673.902.430			
4.4.90.51	02	Obras e Instalações	3.258.121.077			
4.4.90.51	03	Obras e Instalações	480.712.199			
4.4.90.51	06	Obras e Instalações	1.070.000			
4.4.90.51	08	Obras e Instalações	1.218.842.004			
4.4.90.51	09	Obras e Instalações	57.148.973			
4.4.90.52	00	Equipamentos e Material Permanente	122.496.425			
4.4.90.52	01	Equipamentos e Material Permanente	14.642.066			
4.4.90.52	02	Equipamentos e Material Permanente	65.356.204			
4.4.90.52	03	Equipamentos e Material Permanente	510.000			
4.4.90.52	06	Equipamentos e Material Permanente	7.773.267			
4.4.90.52	08	Equipamentos e Material Permanente	6.673.404			
4.4.90.52	09	Equipamentos e Material Permanente	288.400			
4.4.90.61	00	Aquisição de Imóveis	8.611.723			
4.4.90.61	03	Aquisição de Imóveis	75.001.000			
4.4.90.61	08	Aquisição de Imóveis	551.692.944			
4.4.90.91	00	Sentenças Judiciais	265.104.395			
4.4.90.91	08	Sentenças Judiciais	45.374.825			
<b>4.4.91</b>		<b>Apl.Dir.Dec.Op. entre Órgãos,Fundos e Ent.Int.Org.Fiscal e Seg.Social</b>		<b>98.041.400</b>		



# CONSOLIDADO GERAL

## Natureza da Despesa

Exercício: 2016

R\$1,00

Código	Fonte	Especificação	Elemento de Despesa	Modalidade de Aplicação	Grupo de Despesa	Categoria Econômica
4.4.91.51	08	Obras e Instalações	6.280.000			
4.4.91.61	03	Aquisição de Imóveis	1.000			
4.4.91.61	08	Aquisição de Imóveis	91.760.400			
<b>4.5</b>		<b>Inversões Financeiras</b>			<b>46.131.000</b>	
<b>4.5.30</b>		<b>Transferências a Estados e ao Distrito Federal</b>		<b>2.000</b>		
4.5.30.65	08	Constituição ou Aumento de Capital de Empresas	2.000			
<b>4.5.90</b>		<b>Aplicações Diretas</b>		<b>46.129.000</b>		
4.5.90.62	06	Aquisição de Produtos para Revenda	27.720.000			
4.5.90.65	00	Constituição ou Aumento de Capital de Empresas	18.409.000			
<b>4.6</b>		<b>Amortização da Dívida</b>			<b>1.932.448.228</b>	
<b>4.6.90</b>		<b>Aplicações Diretas</b>		<b>1.932.448.228</b>		
4.6.90.71	00	Principal da Dívida Contratual Resgatado	1.929.767.316			
4.6.90.71	06	Principal da Dívida Contratual Resgatado	2.000.000			
4.6.90.71	09	Principal da Dívida Contratual Resgatado	680.912			
<b>9</b>		<b>Reserva de Contingência</b>				<b>165.000.000</b>
<b>9.9</b>		<b>Reserva de Contingência</b>			<b>165.000.000</b>	
<b>9.9.99</b>		<b>Reserva de Contingência</b>		<b>165.000.000</b>		
9.9.99.99	00	Reserva de Contingência	165.000.000			
<b>Total:</b>						<b>54.407.300.347</b>



**CONSOLIDADO GERAL**  
**Demonstrativo da Dívida Pública Municipal**

Exercício: 2016  
R\$1,00

Art. 5º, parágrafo 1º e 2º da Lei Complementar 101, de 04 de maio de 2000

Órgão.Unidade. Função.SubFunção. Programa	Operações Especiais	Elemento de Despesa	Fonte	Valor
28.17.28.841.0000	0008 - Serviço da Dívida Pública Interna - Refinanciamento	3.2.90.21.00	00	1.266.575.658
		3.2.90.22.00	00	2.804.137
		3.2.90.92.00	00	10.000
		4.6.90.71.00	00	1.544.474.940
				<b>2.813.864.735</b>
28.17.28.843.0000	0004 - Serviço da Dívida Pública Interna	3.2.90.21.00	00	58.892.978
		3.2.90.22.00	00	2.061.723
		4.6.90.71.00	00	248.068.351
				<b>309.023.052</b>
28.17.28.844.0000	0007 - Serviço da Dívida Pública Externa	3.2.90.21.00	00	15.987.003
		4.6.90.71.00	00	137.224.025
				<b>153.211.028</b>
<b>Total dos Encargos</b>				<b>3.276.098.815</b>



**CONSOLIDADO GERAL**  
Evolução da Despesa por Órgão

Exercício: 2016

R\$1,00

Órgão	Especificação	Despesa Realizada 2014	Despesa Fixada 2015	Despesa Orçada 2016
01	Autarquia Hospitalar Municipal	1.121.528.895	1.301.034.150	1.481.741.755
02	Hospital do Servidor Público Municipal	226.166.377	297.199.176	308.056.585
03	Instituto de Previdência Municipal de São Paulo	5.325.071.331	5.540.731.592	7.158.111.720
04	Serviço Funerário do Município de São Paulo	129.448.175	174.990.000	175.000.000
09	Câmara Municipal de São Paulo	492.000.000	548.390.000	558.711.000
10	Tribunal de Contas do Município de São Paulo	184.551.951	268.920.000	284.520.000
11	Secretaria do Governo Municipal	438.207.581	389.521.433	391.185.874
12	Secretaria Municipal de Coordenação das Subprefeituras	402.634.595	527.996.770	655.019.224
13	Secretaria Municipal de Gestão	174.826.525	265.580.850	271.857.428
14	Secretaria Municipal de Habitação	326.411.068	1.172.185.021	728.414.037
16	Secretaria Municipal de Educação	8.799.911.343	9.792.348.985	11.089.967.037
17	Secretaria Municipal de Finanças e Desenvolvimento Econômico	284.381.588	431.379.612	471.734.100
19	Secretaria Municipal de Esportes, Lazer e Recreação	225.997.845	573.325.244	541.042.621
20	Secretaria Municipal de Transportes	2.338.366.785	2.044.420.865	2.347.675.385
21	Secretaria Municipal dos Negócios Jurídicos	158.308.966	187.432.459	248.633.687
22	Secretaria Municipal de Infra-Estrutura Urbana e Obras	1.291.284.045	1.631.114.219	1.827.837.666
23	Secretaria Municipal de Serviços	43.974.574	60.748.109	69.390.675
24	Secretaria Municipal de Assistência e Desenvolvimento Social	132.648.505	177.846.160	198.015.154
25	Secretaria Municipal de Cultura	329.880.999	403.898.437	455.376.494
27	Secretaria Municipal do Verde e do Meio Ambiente	117.570.359	179.570.051	165.198.706
28	Encargos Gerais do Município	7.386.867.753	8.074.412.252	7.240.307.506
30	Secretaria Municipal do Desenvolvimento Trabalho e Empreendedorismo	60.894.968	194.312.818	154.156.370
31	Secretaria Municipal de Relações Internacionais e Federativas	5.120.055	6.381.059	7.904.771
32	Controladoria Geral do Município de São Paulo	13.467.759	19.589.803	41.171.655
34	Secretaria Municipal de Direitos Humanos e Cidadania	48.252.776	69.271.218	71.664.353
36	Secretaria Municipal da Pessoa com Deficiência e Mobilidade Reduzida	9.123.206	17.722.117	18.584.961
37	Secretaria Municipal de Desenvolvimento Urbano	137.987.161	878.562.832	1.659.042.435
38	Secretaria Municipal de Segurança Urbana	324.325.957	471.795.108	495.425.882
39	Secretaria Municipal de Promoção da Igualdade Racial	10.639.899	18.569.093	16.755.037
40	Secretaria Municipal de Relações Governamentais	18.919.467	19.165.062	15.786.055
41	Subprefeitura Perus	23.666.406	31.253.420	24.881.274
42	Subprefeitura Pirituba/Jaraguá	37.350.226	44.277.543	33.565.999
43	Subprefeitura Freguesia/Brasilândia	30.325.501	40.412.984	32.827.101
44	Subprefeitura Casa Verde/Cachoeirinha	23.745.336	33.072.599	24.469.332
45	Subprefeitura Santana/Tucuruvi	32.239.302	40.031.931	32.531.247
46	Subprefeitura Jaçanã/Tremembé	27.603.613	36.400.783	27.097.552
47	Subprefeitura Vila Maria/Vila Guilherme	32.079.025	38.045.761	29.901.366
48	Subprefeitura Lapa	30.430.160	43.833.676	32.618.799
49	Subprefeitura Sé	53.524.046	75.416.389	69.667.275
50	Subprefeitura Butantã	44.263.996	50.220.904	40.790.856
51	Subprefeitura Pinheiros	39.158.723	43.286.638	36.829.601
52	Subprefeitura Vila Mariana	34.125.730	37.877.545	33.527.560
53	Subprefeitura Ipiranga	40.853.440	47.545.044	40.741.143
54	Subprefeitura Santo Amaro	34.810.620	49.492.584	33.682.989
55	Subprefeitura Jabaquara	24.946.220	30.512.818	27.373.493
56	Subprefeitura Cidade Ademar	26.392.936	39.869.730	27.117.517
57	Subprefeitura Campo Limpo	49.568.930	60.360.531	47.500.378
58	Subprefeitura M'Boi Mirim	35.739.090	49.401.554	34.970.577



**CONSOLIDADO GERAL**  
**Evolução da Despesa por Órgão**

Exercício: 2016

R\$1,00

Órgão	Especificação	Despesa Realizada 2014	Despesa Fixada 2015	Despesa Orçada 2016
59	Subprefeitura Capela do Socorro	41.085.864	54.733.163	35.557.104
60	Subprefeitura Parelheiros	24.194.116	40.239.383	27.091.789
61	Subprefeitura Penha	39.015.538	51.479.490	42.945.450
62	Subprefeitura Ermelino Matarazzo	28.588.879	33.418.246	26.675.880
63	Subprefeitura São Miguel	37.365.752	48.962.279	41.857.269
64	Subprefeitura do Itaim Paulista	33.040.235	41.970.635	32.230.381
65	Subprefeitura Moóca	40.432.907	46.195.768	40.003.925
66	Subprefeitura Aricanduva/Formosa/Carrão	34.071.807	43.580.390	35.500.051
67	Subprefeitura Itaquera	39.829.486	51.457.470	39.795.433
68	Subprefeitura Guaianases	34.571.160	42.336.520	38.051.498
69	Subprefeitura Vila Prudente	30.054.394	35.882.997	27.724.475
70	Subprefeitura São Mateus	47.162.949	60.592.041	52.530.369
71	Subprefeitura Cidade Tiradentes	21.771.862	28.070.317	24.668.891
72	Subprefeitura de Sapopemba	12.798.560	29.193.972	18.904.936
74	Secretaria Municipal de Comunicação e Informação Social	0	33.692.800	20.811.702
75	Fundo Municipal de Parques	0	1.000	1.000
76	Fundo Especial de Despesas da Câmara Municipal de São Paulo	2.331.480	4.610.000	6.289.000
77	Fundo Especial de Despesas do Tribunal de Contas	2.032.192	2.850.000	2.950.000
78	Secretaria Municipal de Licenciamento	49.697.815	70.576.193	71.877.059
79	Secretaria Municipal de Políticas para as Mulheres	8.459.156	17.466.865	20.019.438
80	Fundação Paulistana de Educação e Tecnologia	6.077.767	21.822.223	29.217.904
81	Autoridade Municipal de Limpeza Urbana/Fundo Munic.de Limpeza Urbana	1.890.026.375	2.061.767.234	2.279.769.531
83	Companhia Metropolitana de Habitação de São Paulo	174.789.780	200.032.654	261.804.337
84	Fundo Municipal de Saúde	6.351.454.780	7.641.721.810	7.660.743.415
85	Fundação Theatro Municipal de São Paulo	87.740.493	108.165.121	121.151.883
86	Fundo Municipal de Saneamento Ambiental e Infraestrutura	384.794.027	614.000.000	350.000.000
87	Fundo Municipal de Desenvolvimento de Trânsito	1.010.018.771	1.399.610.997	1.066.634.410
88	Fundo de Preservação do Patrimônio Histórico e Cultural	0	563.480	463.480
89	Fundo Municipal de Esportes, Lazer e Recreação	5.545.043	3.300.000	1.480.408
90	Fundo Municipal dos Direitos da Criança e do Adolescente	36.461.137	114.762.683	125.416.320
91	Fundo Municipal de Habitação	31.622.946	134.250.971	116.750.895
93	Fundo Municipal de Assistência Social	867.208.148	932.381.063	1.046.950.525
94	Fundo Especial do Meio Ambiente e Desenvolvimento Sustentável	196.969.233	80.107.839	109.226.540
95	Fundo Especial de Promoção de Atividades Culturais	789.200	2.190.000	780.000
96	Fundo Municipal de Turismo	0	1.000	1.000
97	Fundo de Proteção do Patrimônio Cultural e Ambiental Paulistano	0	1.500.000	2.330.000
98	Fundo de Desenvolvimento Urbano	346.908.128	509.000.000	305.868.000
99	Fundo Municipal de Iluminação Pública	346.822.429	301.534.588	540.843.817
<b>Total</b>		<b>43.443.326.217</b>	<b>51.393.748.121</b>	<b>54.403.300.347</b>



**CONSOLIDADO GERAL**  
Evolução Despesa por Natureza

Exercício: 2016  
R\$1,00

Despesa	Especificação	Despesa Realizada 2014	Despesa Fixada 2015	Despesa Orçada 2016
<b>3</b>	<b>Despesas Correntes</b>	<b>37.564.922.701</b>	<b>40.633.429.008</b>	<b>44.471.713.676</b>
3.1	Pessoal e Encargos Sociais	16.161.717.230	17.651.214.436	20.512.022.516
3.1.30	Transferências a Estados e ao Distrito Federal	630.000	720.000	0
3.1.30.96.00	Ressarcimento de Despesas de Pessoal Requisitado	630.000	720.000	0
3.1.90	Aplicações Diretas	14.608.405.703	15.987.100.056	18.566.398.381
3.1.90.01.00	Aposentadorias do RPPS, Reserva Remun.e Ref. dos Militares	4.646.398.764	4.773.038.392	6.359.336.520
3.1.90.03.00	Pensões do RPPS e do Militar	645.823.336	711.000.000	741.000.000
3.1.90.04.00	Contratação por Tempo Determinado	0	0	90.000
3.1.90.05.00	Outros Benefícios Previdenciários do Servidor ou do Militar	476.993	690.930	460.149
3.1.90.08.00	Outros Benefícios Assistenciais do Servidor e do Militar	0	0	3.000
3.1.90.11.00	Vencimentos e Vantagens Fixas - Pessoal Civil	8.472.604.127	9.512.721.218	10.361.754.734
3.1.90.13.00	Obrigações Patronais	234.683.659	253.426.186	164.280.775
3.1.90.16.00	Outras Despesas Variáveis - Pessoal Civil	8.902.270	8.550.000	9.200.000
3.1.90.91.00	Sentenças Judiciais	573.148.112	697.430.981	897.345.500
3.1.90.92.00	Despesas de Exercícios Anteriores	4.461.729	5.609.000	6.485.000
3.1.90.94.00	Indenizações e Restituições Trabalhistas	10.742.653	12.262.000	13.423.000
3.1.90.96.00	Ressarcimento de Despesas de Pessoal Requisitado	11.164.059	12.371.349	13.019.703
3.1.91	Apl.Dir.Dec.Op. entre Órgãos,Fundos e Ent.Int.Orç.Fiscal e Seg.Social	1.552.681.527	1.663.394.380	1.945.624.135
3.1.91.13.00	Obrigações Patronais	1.552.327.896	1.662.812.380	1.944.961.135
3.1.91.92.00	Despesas de Exercícios Anteriores	353.632	582.000	663.000
3.2	Juros e Encargos da Dívida	2.710.651.869	2.545.267.299	1.346.877.499
3.2.90	Aplicações Diretas	2.710.651.869	2.545.267.299	1.346.877.499
3.2.90.21.00	Juros sobre a Dívida por Contrato	2.705.771.389	2.540.489.482	1.341.991.639
3.2.90.22.00	Outros Encargos sobre a Dívida por Contrato	4.880.480	4.757.817	4.865.860
3.2.90.92.00	Despesas de Exercícios Anteriores	0	20.000	20.000
3.3	Outras Despesas Correntes	18.692.553.602	20.436.947.273	22.612.813.661
3.3.20	Transferências à União	1.053.403	2.405.000	2.600.000
3.3.20.01.00	Aposentadorias, Reserva Remunerada e Reformas dos Militares	1.053.403	2.000.000	2.500.000
3.3.20.03.00	Pensões do RPPS e do Militar	0	100.000	100.000
3.3.20.30.00	Material de Consumo	0	105.000	0
3.3.20.39.00	Outros Serviços de Terceiros - Pessoa Jurídica	0	200.000	0
3.3.30	Transferências a Estados e ao Distrito Federal	35.491.850	33.105.000	40.400.000
3.3.30.39.00	Outros Serviços de Terceiros - Pessoa Jurídica	0	600.000	0
3.3.30.41.00	Contribuições	35.491.850	32.505.000	40.400.000
3.3.50	Transferências a Instituições Privadas sem Fins Lucrativos	3.287.436.558	5.417.336.116	6.739.919.935
3.3.50.30.00	Material de Consumo	0	400.000	0
3.3.50.39.00	Outros Serviços de Terceiros - Pessoa Jurídica	3.242.720.435	5.352.649.918	6.679.295.575
3.3.50.41.00	Contribuições	25.023.200	43.891.085	38.225.800
3.3.50.43.00	Subvenções Sociais	4.958.444	6.037.848	4.300.000
3.3.50.48.00	Outros Auxílios Financeiros a Pessoas Físicas	14.691.646	14.357.265	18.098.560
3.3.50.92.00	Despesas de Exercícios Anteriores	42.833	0	0
3.3.60	Transferências a Instituições Privadas com Fins Lucrativos	0	0	31.201.709
3.3.60.36.00	Outros Serviços de Terceiros - Pessoa Física	0	0	25.462.799
3.3.60.48.00	Outros Auxílios Financeiros a Pessoas Físicas	0	0	5.738.910
3.3.67	Execução de Contrato de Parceria Público-Privada - PPP	0	0	10.000
3.3.67.83.00	Despesas Decorrentes de Contrato de Parceria Público-Privada	0	0	10.000
3.3.80	Transferências ao Exterior	84.812	106.000	560.800
3.3.80.41.00	Contribuições	84.812	106.000	560.800
3.3.90	Aplicações Diretas	15.358.311.856	14.974.701.930	15.784.928.295
3.3.90.05.00	Outros Benefícios Previdenciários do Servidor ou do Militar	22.753	180.000	250.000
3.3.90.08.00	Outros Benefícios Assistenciais do Servidor ou do Militar	3.888.976	4.670.000	4.870.000
3.3.90.14.00	Diárias - Civil	1.528.776	3.753.778	3.712.689
3.3.90.18.00	Auxílio Financeiro a Estudantes	0	0	0
3.3.90.30.00	Material de Consumo	740.362.690	937.080.586	922.626.350



**CONSOLIDADO GERAL**  
**Evolução Despesa por Natureza**

Exercício: 2016  
R\$1,00

Despesa	Especificação	Despesa Realizada 2014	Despesa Fixada 2015	Despesa Orçada 2016
3.3.90.31.00	Premiações Culturais, Artísticas, Científicas, Desport. e Outras	6.312.059	1.489.032	9.292.400
3.3.90.32.00	Material, Bem ou Serviço para Distribuição Gratuita	381.089.390	326.017.871	371.351.022
3.3.90.33.00	Passagens e Despesas com Locomoção	4.512.348	8.410.134	7.171.228
3.3.90.35.00	Serviços de Consultoria	10.800.251	43.172.184	5.010.000
3.3.90.36.00	Outros Serviços de Terceiros - Pessoa Física	221.546.576	249.577.821	237.101.975
3.3.90.37.00	Locação de Mão-de-Obra	224.060.106	251.048.154	243.899.706
3.3.90.39.00	Outros Serviços de Terceiros -Pessoa Jurídica	10.586.697.084	9.945.659.690	10.271.744.411
3.3.90.41.00	Contribuições	1.801.062.380	1.528.594.439	2.005.160.348
3.3.90.46.00	Auxílio-Alimentação	674.908.620	735.019.926	734.816.826
3.3.90.47.00	Obrigações Tributárias e Contributivas	411.422.226	468.264.321	463.666.445
3.3.90.48.00	Outros Auxílios Financeiros a Pessoas Físicas	149.254.818	179.825.760	202.192.687
3.3.90.49.00	Auxílio-Transporte	67.011.629	97.705.738	88.276.430
3.3.90.52.00	Equipamentos e Material Permanente	0	0	0
3.3.90.91.00	Sentenças Judiciais	9.010.070	7.785.732	194.068.734
3.3.90.92.00	Despesas de Exercícios Anteriores	46.092.199	220.000	244.000
3.3.90.93.00	Indenizações e Restituições	18.728.905	186.226.764	19.473.044
3.3.91	Apl.Dir.Dec.Op. entre Órgãos,Fundos e Ent.Int.Orç.Fiscal e Seg.Social	10.175.124	9.293.227	13.192.922
3.3.91.08.00	Outros Benefícios Assistenciais do Servidor ou do Militar	0	0	8.000
3.3.91.39.00	Outros Serviços de Terceiros - Pessoa Jurídica	737.636	9.293.227	13.184.922
3.3.91.48.00	Outros Auxílios Financeiros a Pessoas Físicas	1.543.251	0	0
3.3.91.92.00	Despesas de Exercícios Anteriores	7.894.237		0
<b>4</b>	<b>Despesas de Capital</b>	<b>5.878.403.516</b>	<b>10.760.318.113</b>	<b>9.766.586.671</b>
4.4	Investimentos	4.236.971.041	8.931.926.533	7.788.007.443
4.4.30	Transferências a Estados e ao Distrito Federal	250.000	250.000	0
4.4.30.41.00	Contribuições	250.000	250.000	0
4.4.40	Transferências a Municípios	0	0	0
4.4.40.51.00	Obras e Instalações	0	0	0
4.4.50	Transferências a Instituições Privadas sem Fins Lucrativos	53.779.055	149.420.564	45.124.465
4.4.50.39.00	Outros Serviços de Terceiros - Pessoa Jurídica	33.658.455	32.350.000	1.000
4.4.50.42.00	Auxílios	0	0	0
4.4.50.51.00	Obras e Instalações	3.516.835	30.650.000	20.665.177
4.4.50.52.00	Equipamentos e Material Permanente	16.603.765	86.420.564	24.458.288
4.4.50.92.00	Despesas de Exercícios Anteriores	0	0	0
4.4.67	Execução de Contrato de Parceria Público-Privada - PPP	0	0	1.000
4.4.67.83.00	Despesas Decorrentes de Contrato de Parceria Público-Privada	0	0	1.000
4.4.90	Aplicações Diretas	4.097.265.828	8.748.415.969	7.644.840.578
4.4.90.14.00	Diárias - Civil	0	7.000	0
4.4.90.30.00	Material de Consumo	221.180	2.231.389	6.116.750
4.4.90.32.00	Material, Bem ou Serviço para Distribuição Gratuita	0	0	0
4.4.90.33.00	Passagens e Despesas com Locomoção	0	6.000	0
4.4.90.35.00	Serviços de Consultoria	0	8.131.423	3.050.000
4.4.90.36.00	Outros Serviços de Terceiros - Pessoa Física	48.000	925.000	676.500
4.4.90.39.00	Outros Serviços de Terceiros - Pessoa Jurídica	622.663.492	1.024.809.442	746.499.969
4.4.90.41.00	Contribuições	0	150.000.000	0
4.4.90.47.00	Obrigações Tributárias e Contributivas	0	9.920.841	9.744.118
4.4.90.48.00	Outros Auxílios Financeiros a Pessoas Físicas	17.934.932	40.127.199	25.431.905
4.4.90.51.00	Obras e Instalações	2.073.456.339	6.069.338.544	5.689.796.683
4.4.90.52.00	Equipamentos e Material Permanente	60.527.761	289.292.469	217.739.766
4.4.90.61.00	Aquisição de Imóveis	762.051.919	492.965.681	635.305.667
4.4.90.91.00	Sentenças Judiciais	542.650.467	660.660.981	310.479.220
4.4.90.92.00	Despesas de Exercícios Anteriores	16.136.040	0	0
4.4.90.93.00	Indenizações e restituições	1.575.697		0
4.4.91	Apl.Dir.Dec.Op. entre Órgãos,Fundos e Ent.Int.Orç.Fiscal e Seg.Social	85.676.158	33.840.000	98.041.400
4.4.91.39.00	Outros Serviços de Terceiros - Pessoa Jurídica	1.310.000	0	0
4.4.91.51.00	Obras e Instalações	0	33.840.000	6.280.000





**CONSOLIDADO GERAL**  
**Evolução Despesa por Natureza**

Exercício: 2016  
R\$1,00

<b>Despesa</b>	<b>Especificação</b>	<b>Despesa Realizada 2014</b>	<b>Despesa Fixada 2015</b>	<b>Despesa Orçada 2016</b>
4.4.91.61.00	Aquisição de Imóveis	84.366.158	0	91.761.400
4.5	Inversões Financeiras	156.519.404	32.636.547	46.131.000
4.5.30	Transferências a Estados e ao Distrito Federal	0	2.000	2.000
4.5.30.65.00	Constituição ou Aumento de Capital de Empresas	0	2.000	2.000
4.5.90	Aplicações Diretas	156.519.404	32.634.547	46.129.000
4.5.90.61.00	Aquisição de Imóveis	0	0	0
4.5.90.62.00	Aquisição de Produtos para Revenda	26.532.364	28.262.000	27.720.000
4.5.90.65.00	Constituição ou Aumento de Capital de Empresas	129.987.041	4.372.547	18.409.000
4.6	Amortização da Dívida	1.484.913.071	1.795.755.033	1.932.448.228
4.6.90	Aplicações Diretas	1.484.913.071	1.795.755.033	1.932.448.228
4.6.90.71.00	Principal da Dívida Contratual Resgatado	1.484.913.071	1.795.755.033	1.932.448.228
<b>9</b>	<b>Reserva de Contingência</b>	<b>0</b>	<b>1.000</b>	<b>165.000.000</b>
9.9	Reserva de Contingência	0	1.000	165.000.000
9.9.99	Reserva de Contingência	0	1.000	165.000.000
9.9.99.99.00	Reserva de Contingência	0	1.000	165.000.000
<b>Total</b>		<b>43.443.326.217</b>	<b>51.393.748.121</b>	<b>54.403.300.347</b>



**CONSOLIDADO GERAL**  
**Consolidação das Despesas por Operação Especial**

Exercício: 2016

R\$ 1,00

<b>Código</b>	<b>Especificação</b>	<b>Correntes</b>	<b>Capital</b>	<b>Total</b>
0004	Serviço da Dívida Pública Interna	60.954.701	248.068.351	309.023.052
0007	Serviço da Dívida Pública Externa	15.987.003	137.224.025	153.211.028
0008	Serviço da Dívida Pública Interna - Refinanciamento	1.269.389.795	1.544.474.940	2.813.864.735
0012	Condenações Judiciais - Créditos de Pequeno Valor	16.100.000	1.000.000	17.100.000
0034	Condenações Judiciais - Créditos de Natureza Alimentar	873.042.544	0	873.042.544
0035	Condenações Judiciais - Outras Espécies	184.873.075	264.104.395	448.977.470
0036	Acordos Judiciais ou Administrativos	500.000	0	500.000
<b>Total:</b>		<b>2.420.847.118</b>	<b>2.194.871.711</b>	<b>4.615.718.829</b>



**CONSOLIDADO GERAL**  
**Consolidação das Despesas por Atividade**

Exercício: 2016

R\$ 1,00

<b>Código</b>	<b>Especificação</b>	<b>Correntes</b>	<b>Capital</b>	<b>Total</b>
2003	Câmara Municipal - Comunicação	46.226.000	0	46.226.000
2004	Equipamentos e Serviços de Tecnologia da Informação e Comunicação	19.753.000	4.185.000	23.938.000
2008	Expansão e aperfeiçoamento das atividades da CMSP	1.313.000	900.000	2.213.000
2009	Expansão e aperfeiçoamento das atividades do TCM	1.520.000	1.430.000	2.950.000
2010	Restituição referente ao IPTU	1.000	0	1.000
2011	Escola do Parlamento	2.425.000	1.000	2.426.000
2100	Administração da Unidade	6.589.055.183	26.100.288	6.615.155.471
2101	Implantação e Manutenção da Iniciativa São Paulo Aberta	320.000	0	320.000
2102	Operação e Manutenção da Infraestrutura Turística	5.600.000	0	5.600.000
2104	Manutenção da TV da Cidade de São Paulo	1.000.000	500.000	1.500.000
2105	Administração da Fábrica do Samba	1.500.000	0	1.500.000
2112	Operação e Manutenção da Defesa Civil	315.000	0	315.000
2118	Promoção de Campanhas e Eventos de Interesse do Município.	146.420.549	0	146.420.549
2123	Ações de promoção da ocupação do espaço público pela cidadania	2.092.873	0	2.092.873
2131	Suporte e Manutenção da Coordenação de Imprensa	7.766.630	100.000	7.866.630
2142	Ações de Educação em Direitos Humanos	173.800	0	173.800
2146	Instituição de Equipe de Transição	10.000	15.000	25.000
2153	Publicação de Editais e Outras Publicações Legais	1.228.000	0	1.228.000
2157	Administração dos Conselhos Tutelares	22.426.450	196.000	22.622.450
2171	Manutenção de Sistemas de Informação e Comunicação	340.303.874	0	340.303.874
2180	Capacitação, Formação e Aperfeiçoamento de Servidores	33.896.729	290.000	34.186.729
2184	Promoção do Turismo na Cidade de São Paulo	4.000.000	0	4.000.000
2192	Operação e Manutenção da Guarda Civil Metropolitana	33.554.570	5.069.621	38.624.191
2324	Serviços de Desfazimento e Demolição de Construções Irregulares em Áreas de Proteção Ambiental	11.000.000	0	11.000.000
2335	Operação e Manutenção das Usinas de Asfalto	63.389.819	100.000	63.489.819
2337	Fomento Comércio e Desenvolvimento Econômico e Social de Áreas Públicas	13.000.000	0	13.000.000
2341	Manutenção de vias e áreas públicas	281.147.737	6.807	281.154.544
2356	Monitoramento de Operação e Emergências da Cidade	2.982.696	285.000	3.267.696
2358	Operação e Manutenção das Praças de Atendimento ao Cidadão	150.000	100.000	250.000
2366	Conservação de áreas verdes e vegetação arbórea	145.630.319	0	145.630.319
2367	Manutenção de sistemas de drenagem	175.348.968	0	175.348.968
2369	Operação e Manutenção da Supervisão Geral das Juntas do Serviço Militar	551.000	0	551.000
2551	Curso de Formação para Seleção de Servidores	3.000.000	0	3.000.000
2572	Difusão, Fomento e Pesquisas Aplicadas para a Gestão Participativa e Desenvolvimento Urbano	6.388.185	0	6.388.185
2573	Apoio e Suporte Técnico para o Desenvolvimento de Estudos e Projetos Urbanos	18.000.000	0	18.000.000
2574	Gestão do Patrimônio Imobiliário Municipal	569.922	0	569.922
2601	Assistência Técnica a Entidades no Âmbito do Programa MCMV	1.000	0	1.000
2611	Administração da Carteira Imobiliária	20.442.267	0	20.442.267
2635	Verba de Atendimento Habitacional - Aluguel Social	103.000.000	0	103.000.000
2753	Promoção à Saúde do Servidor Municipal	150.000	0	150.000
2801	Programa Nacional de Alimentação Escolar - PNAE/ FNDE	108.778.918	0	108.778.918
2802	Operação e Manutenção da UniCEU	640.000	160.000	800.000
2803	Operação e Manutenção dos Conselhos e Espaços Participativos Municipais	7.972.161	333.643	8.305.804
2804	Programa Nacional de Inclusão de Jovens - PROJOVEM Urbano	10.500.000	0	10.500.000
2807	Iniciação à Docência e Alfabetização na Idade Certa	15.913.974	0	15.913.974
2815	Fornecimento de Uniformes e Material Escolar	171.255.165	0	171.255.165
2818	Aquisição de Materiais, Equipamentos e Serviços de Informação e Comunicação	71.021.290	2.460.450	73.481.740
2820	Convênios para Atendimento de Crianças e Adolescentes com necessidades Educacionais Especiais	11.694.879	0	11.694.879
2822	Operação e Manutenção do Sistema Municipal de Ensino	2.490.033.243	33.541.962	2.523.575.205
2824	Ações e materiais de apoio Didático-Pedagógico Educacional	19.068.071	231.969	19.300.040
2825	Operação e Manutenção de CEIs e Creches da rede conveniada e outras modalidades de parcerias	1.790.114.843	0	1.790.114.843
2826	Alfabetização de Jovens e Adultos	10.544.301	0	10.544.301
2839	Transferência de Recursos Financeiros para as Unidades Educacionais	36.593.146	9.148.288	45.741.434
2848	Transporte Escolar	155.367.928	0	155.367.928



**CONSOLIDADO GERAL**  
**Consolidação das Despesas por Atividade**

Exercício: 2016

R\$ 1,00

<b>Código</b>	<b>Especificação</b>	<b>Correntes</b>	<b>Capital</b>	<b>Total</b>
2851	Operação e Manutenção dos Centros Educacionais Unificados	381.528.541	2.901.087	384.429.628
2856	Remuneração dos Profissionais do Magistério	3.702.327.886	0	3.702.327.886
2861	Educação Especial - Aprender sem limite	58.008.872	0	58.008.872
2864	Ações Complementares do Sistema Municipal de Ensino	63.089.914	142.600	63.232.514
2872	Eventos Educacionais, Culturais e Esportivos nos Centros Educacionais Unificados	15.866.000	0	15.866.000
2873	Leve-Leite	248.594.062	0	248.594.062
2874	Recebimento de recursos do Fundo Nacional para o desenvolvimento da Educação - FNDE	71.402.170	0	71.402.170
2881	Operação e Manutenção das Unidades da FUNDATEC	21.395.000	307.960	21.702.960
4101	Operação e Manutenção de Unidades de Saúde - Básicas e de Especialidades	224.737.965	4.450.000	229.187.965
4103	Operação e Manutenção das Unidades Hospitalares, Pronto Socorros e Pronto Atendimento	1.722.877.828	5.824.000	1.728.701.828
4105	Operação e Manutenção do Serviço de Atendimento Médico de Urgência - SAMU	76.965.000	200.000	77.165.000
4106	Operação e Manutenção da Assistência Farmacêutica	254.524.767	0	254.524.767
4107	Administração de Material Médico Hospitalar e Ambulatorial	159.388.462	0	159.388.462
4113	Sistema Municipal de Regulação, Controle, Avaliação e Auditoria do SUS	813.160.000	0	813.160.000
4120	Gratificação de Municipalização - Saúde - Lei 13.510/03	23.000.000	0	23.000.000
4121	Servidores Comissionados no Hospital Serv. Público Municipal - HSPM	17.000.000	0	17.000.000
4125	Operação e Manutenção para Atendimento Ambulatorial Básico, de Especialidades e de Serviços Auxiliares de Diagnóstico e Terapia	2.661.982.028	100.000	2.662.082.028
4127	Operação e Manutenção do Programa Melhor em Casa	8.535.000	0	8.535.000
4130	Operação e Manutenção de Vigilância em Saúde	85.497.708	7.262.000	92.759.708
4133	Operação e Manutenção dos Serviços de DST/AIDS	12.131.400	450.000	12.581.400
4300	Modernização e manutenção da Central de Atendimento Telefônico - 156	84.080.603	0	84.080.603
4301	Ações Municipais de Abastecimento	14.940.363	1.000.000	15.940.363
4303	Ampliação da jornada escolar - Programa Mais Educação	17.984.000	70.000	18.054.000
4304	Promoção de atividades esportivas, recreativas e de lazer por 24 horas	5.502.000	0	5.502.000
4305	Operação e Manutenção das Praças Digitais	13.000.000	0	13.000.000
4306	Inserção das famílias no Cadastro Único	19.467.197	0	19.467.197
4307	PROCONNECTA - Promoção da Conectividade e Inclusão Digital	6.828.000	0	6.828.000
4308	Proteção Especial à população em situação de rua	198.281.782	173.900	198.455.682
4309	Bolsa Cultura	2.484.576	0	2.484.576
4311	Execução do Programa para a Valorização de Iniciativas Culturais	10.786.200	0	10.786.200
4312	Fomento às linguagens artísticas	52.017.501	5.938.000	57.955.501
4313	Formalização de Microempreendedores Individuais	1.001.000	0	1.001.000
4315	Operação e Manutenção do VAI TEC	2.001.000	0	2.001.000
4317	Ações de promoção do Direito à Memória e à Verdade	1.195.825	10.000	1.205.825
4318	Ações do Plano Juventude Viva	5.401.976	309.478	5.711.454
4319	Ações permanentes de combate à homofobia	5.561.072	0	5.561.072
4320	Ações permanentes de inclusão da pessoa idosa	1.190.596	15.000	1.205.596
4321	Ações permanentes de integração e promoção social e econômica da população em situação de rua	1.031.443	0	1.031.443
4323	Operação e Manutenção da Central de Interpretação de Libras, intérpretes e guias-intérpretes	3.498.238	1.521.000	5.019.238
4326	Reestruturar as Casas de Mediação nas Inspetorias Regionais da GCM	0	31.000	31.000
4327	Capacitação de professores da Rede Municipal de ensino - Leis Federais 10.639/2003 e 11.645/2008	410.000	0	410.000
4328	Promoção de Eventos, Campanhas e Atividades de Políticas para as Mulheres	200.000	0	200.000
4329	Reestruturação dos Centros de Cidadania da Mulher	177.727	179.892	357.619
4501	Eventos de Esporte, Lazer e Recreação	14.002.000	0	14.002.000
4502	Operação e Manutenção dos Equipamentos Esportivos	86.700.000	800.000	87.500.000
4503	Incentivo à prática de Esportes	33.406.915	150.000	33.556.915
4513	Fomento ao Esporte	23.320.428	0	23.320.428
4650	Manutenção e Conservação de Vias Cicláveis	1.000	0	1.000
4651	Aposentadoria Complementar aos Servidores da São Paulo Transporte S/A	37.496.052	0	37.496.052
4656	Manutenção do Policiamento de Trânsito	38.700.000	300.000	39.000.000
4658	Operação e Manutenção da Sinalização do Sistema Viário	55.000.000	0	55.000.000
4700	Operação e manutenção do sistema municipal de transporte coletivo	318.000.468	0	318.000.468
4701	Compensações tarifárias do sistema de ônibus	1.897.477.682	0	1.897.477.682



**CONSOLIDADO GERAL**  
**Consolidação das Despesas por Atividade**

Exercício: 2016

R\$ 1,00

Código	Especificação	Correntes	Capital	Total
4702	Serviços de Engenharia de Tráfego	744.404.410	0	744.404.410
4703	Operação e Manutenção do Controle e Fiscalização de Tráfego	86.728.000	0	86.728.000
4705	Transporte de Pessoas com Deficiência ou Mobilidade Reduzida - ATENDE	69.874.803	0	69.874.803
4817	Despesas Administrativas para Execução de Ações Judiciais - Processamento de Feitos	5.818.650	0	5.818.650
4901	Operação e manutenção dos Sistemas de Monitoramento de enchentes - SGE e Sistema de Alerta de Enchentes	8.795.859	0	8.795.859
4912	Operação e Manutenção da Rede de Iluminação Pública	445.815.623	0	445.815.623
6006	Operação e manutenção das centrais de triagem - Coleta Seletiva	20.075.231	0	20.075.231
6007	Serviços de limpeza urbana - Varrição e lavagem de áreas públicas	950.293.076	0	950.293.076
6009	Coleta, Transporte, Tratamento e Dest. Final Resíduos Sólidos Inertes	52.479.547	0	52.479.547
6010	Concessão dos Serviços Divisíveis de Limpeza Urbana em Regime Público	1.196.663.884	0	1.196.663.884
6027	Parceria Público Privada - Iluminação Pública - PPP	10.000	0	10.000
6151	Atendimento Psicossocial à Crianças e Adolescentes Vítimas de Violência	16.641.940	0	16.641.940
6152	Proteção especial à pessoa com deficiência	35.752.940	0	35.752.940
6154	Proteção Especial ao idoso - Acolhimento em Instituições de Longa Permanência para Idosos (LPI)	27.367.488	0	27.367.488
6160	Ações Permanentes de Promoção dos Direitos da Criança e do Adolescente.	107.216.320	15.000.000	122.216.320
6163	Operação do Observatório de Política Social	690.233	0	690.233
6164	Atendimento emergencial a pessoas vítimas de situações de calamidade pública	11.448.157	0	11.448.157
6166	Programa de Garantia de Renda Familiar Mínima	60.684.570	0	60.684.570
6167	Atendimento em Centros Intergeracionais para Equiparação de Oportunidades	48.099.575	0	48.099.575
6168	Ações de Orientação ao mundo do Trabalho para Adolescentes e Jovens	58.414.849	0	58.414.849
6178	Proteção Especial às Mulheres Vítimas de Violência	17.844.908	235.000	18.079.908
6206	Operação e manutenção dos Espaços de convivência e fortalecimento de vínculos - crianças, adolescentes, jovens e idosos	359.424.486	0	359.424.486
6212	Educação permanente dos trabalhadores do SUAS	11.794.527	0	11.794.527
6221	Proteção especial a crianças, adolescentes e jovens em risco social	124.375.290	0	124.375.290
6226	Proteção Social Especial a Adolescentes em Medida Sócio-Educativas - Atendimento, orientação e encaminhamento	38.130.270	0	38.130.270
6236	Operação e Manutenção do Centro de Referência Especializado da Assistência Social - CREAS	27.954.956	0	27.954.956
6239	Operação e Manutenção de Centros de Referência da Assistência Social - CRAS	48.285.905	0	48.285.905
6353	Políticas de promoção cultural	18.455.809	629.300	19.085.109
6354	Programação de atividades culturais	35.200.703	201.000	35.401.703
6358	Subvenção e Contribuições a Entidades Culturais	4.301.000	0	4.301.000
6387	Operação e Manutenção de Equipamentos Culturais	74.568.600	1.001.000	75.569.600
6409	Ações de Preservação do Patrimônio Histórico, Artístico, Cultural e Arqueológico	501.000	1.000	502.000
6432	Ações de difusão cultural do Theatro Municipal e da Praça das Artes	100.705.999	0	100.705.999
6434	Ações de formação das Escolas de Música e Dança do Theatro Municipal e da Praça das Artes	12.754.904	0	12.754.904
6553	Alimentação Escolar	563.625.985	0	563.625.985
6651	Operação e Manutenção do Centro de Manejo da Fauna Silvestre	1.600.000	15.000	1.615.000
6654	Apoio a ações ambientais	1.441.000	0	1.441.000
6659	Pagamentos de Serviços Ambientais	4.922.654	0	4.922.654
6660	Fiscalização e Monitoramento Ambiental	452.000	0	452.000
6661	Inspeção Ambiental Veicular	300.000	0	300.000
6662	Operação e manutenção do hospital veterinário de cães e gatos	11.200.000	0	11.200.000
6669	Educação Ambiental	1.297.000	300.000	1.597.000
6678	Operação, Manutenção e Conservação de Parques	164.448.572	0	164.448.572
6681	Manutenção de árvores consolidadas	5.050.000	0	5.050.000
6682	Operação e Manutenção dos Viveiros	5.050.000	0	5.050.000
6702	Políticas de Audiovisual	15.000.000	0	15.000.000
6807	Recuperação de Fachadas Históricas na Área Central	13.201.017	0	13.201.017
6816	Edição e Publicação do Diário Oficial da Cidade de São Paulo	6.000.000	0	6.000.000
6820	Servidores Comissionados em Outras Entidades	40.975.196	0	40.975.196
6821	Obrigações e Contribuições Patronais	1.837.536.489	0	1.837.536.489



**CONSOLIDADO GERAL**  
**Consolidação das Despesas por Atividade**

Exercício: 2016

R\$ 1,00

<b>Código</b>	<b>Especificação</b>	<b>Correntes</b>	<b>Capital</b>	<b>Total</b>
6822	Benefícios a Servidores Ativos	309.149	0	309.149
6825	Contribuição Formação Patrimônio Servidor Público - PASEP	422.203.689	0	422.203.689
6826	Auxílio Funeral	3.600.000	0	3.600.000
6833	Encargos Referentes a Arrecadação e Pagamentos	26.000.000	0	26.000.000
6836	Encargos de Manutenção de Conta Corrente	50.000	0	50.000
6837	Restituição de Receitas Descontinuadas	10.000	0	10.000
6838	Encargos pela Manutenção do Fundo de Depósitos Judiciais	44.000.000	0	44.000.000
6839	Encargos pela Manutenção do Fundo de Depósitos Judiciais Não Tributários	1.000	0	1.000
6853	Operação e Manutenção de Postos do Corpo de Bombeiros	32.835.829	200.000	33.035.829
6854	Reembolso ao Serviço Funerário	1.000	0	1.000
6861	Realização de Projetos Culturais com Incentivos Fiscais	341.880	0	341.880
8020	Ações Integradas de Segurança Pública - Operação Delegada - Convênio SSP SO	67.800.000	0	67.800.000
8024	Operação e Manutenção do Portal da PMSP	2.659.296	0	2.659.296
8052	Publicações de Interesse do Município	111.400.000	0	111.400.000
8083	Bolsa-Trabalho	3.517.064	0	3.517.064
8085	Fomento às Cadeias Produtivas e Projetos Locais	301.000	0	301.000
8088	Capacitação, Formação e Aperfeiçoamento dos Trabalhadores	17.565.272	0	17.565.272
8090	Operação e Manutenção dos Centros de Apoio ao Trabalho	40.121.462	500.000	40.621.462
8098	Operação e Manutenção da Agência São Paulo de Desenvolvimento - ADESAMPA	8.000.000	0	8.000.000
8100	Incentivo a Economia Popular e Solidária	10.500.000	2.500.000	13.000.000
8182	Atração de novos parceiros e investimentos internacionais - participação e organização de missões e eventos de caráter internacional	555.200	0	555.200
8183	Relacionamento e Cooperação com Entes Estrangeiros e suas Representações	100.000	0	100.000
8184	Relacionamento e Cooperação com Municípios, Estados e com a União	180.000	0	180.000
8260	Operação e Manutenção da Ouvidoria Municipal de Direitos Humanos	1.267.411	36.000	1.303.411
8262	Promoção da Transparência, do Acesso à Informação e do Controle Social	2.166.362	551.881	2.718.243
8401	Realização de Conferências Municipais Temáticas	704.216	0	704.216
8402	Ações Permanentes da Coordenação de Políticas para Crianças e Adolescentes	170.000	0	170.000
8404	Operação e Manutenção de Telecentros	13.177.600	150.000	13.327.600
8406	Operação e Manutenção da Incubadora de Projetos da Secretaria Municipal de Direitos Humanos e Cidadania - SMDHC	1.477.407	9.000	1.486.407
8411	Implementação de uma política municipal para migrantes	1.794.289	31.000	1.825.289
8412	Ações Afirmativas	183.628	10.000	193.628
8413	Cultura e Patrimônio Afro-Brasileiro e Indígena	610.000	10.000	620.000
8414	Políticas sobre álcool e drogas	1.008.750	100.000	1.108.750
8415	Operação e Manutenção de Centros de Referência para Combate da Discriminação Racial	1.981.372	190.000	2.171.372
8657	Compensação Financeira - Outros Fundos de Previdência	2.600.000	0	2.600.000
8660	Aposentadorias e Pensões	7.104.536.520	0	7.104.536.520
8852	Comercialização de Artigos do Serviço Funerário	2.429.000	27.920.000	30.349.000
8853	Transportes fúnebres	16.760.000	340.000	17.100.000
8856	Operação e Manutenção do crematório	4.905.000	200.000	5.105.000
8857	Operação e Manutenção de cemitérios	29.016.000	850.000	29.866.000
8858	Operação e manutenção de velórios	2.542.000	50.000	2.592.000
<b>Subtotal:</b>		<b>42.051.364.558</b>	<b>168.321.126</b>	<b>42.219.685.684</b>
	<b>Reserva de Contingência</b>			<b>165.000.000</b>
<b>Total:</b>		<b>42.051.364.558</b>	<b>168.321.126</b>	<b>42.384.685.684</b>



**CONSOLIDADO GERAL**  
**Consolidação das Despesas por Projeto**

Exercício: 2016

R\$ 1,00

<b>Código</b>	<b>Especificação</b>	<b>Correntes</b>	<b>Capital</b>	<b>Total</b>
1000	Construção, Reforma e Ampliação de Edificações da Câmara Municipal de São Paulo	0	2.200.000	2.200.000
1016	Manutenção e requalificação de 120 km de vias rurais e de terra em Polo de Ecoturismo de São Paulo	0	1.000	1.000
1017	Implantação do Plano de Segurança para o Polo de Ecoturismo de São Paulo - Parelheiros-Marsilac-Bororé	0	1.000	1.000
1020	Aumento de Capital da São Paulo Turismo S/A	0	1.000	1.000
1021	Projetos de Fomento ao Turismo	0	1.052.000	1.052.000
1022	Desenvolvimento de Estudos e Avaliações	0	1.000.000	1.000.000
1025	Projetos Especiais e Articulação da Primeira Infância	0	200.000	200.000
1026	TV da Cidade de São Paulo	0	1.500.000	1.500.000
1027	Implantação de Polos Turísticos	0	1.000	1.000
1029	Modernização do Complexo Anhembi	0	60.000.000	60.000.000
1032	Construção da Fábrica do Samba	0	40.001.000	40.001.000
1050	Construção, Reforma e Ampliação dos Equipamentos das Políticas para Mulheres	0	1.000.000	1.000.000
1052	Casa da Mulher Brasileira	0	500.000	500.000
1060	Construção de Habitação de Interesse Social	0	91.760.400	91.760.400
1109	Reforma e Ampliação do Autódromo de Interlagos	0	86.005.371	86.005.371
1111	Modernização das Instalações da Guarda Civil Metropolitana	0	1.000	1.000
1116	Implantação da Central de Videomonitoramento Integrado	0	1.000	1.000
1118	Construção e Instalação do Hospital Municipal Parelheiros	0	107.304.914	107.304.914
1131	Projetos de abastecimento e segurança alimentar e nutricional	0	10.501.000	10.501.000
1137	Pavimentação e Recapeamento de Vias	0	180.000.000	180.000.000
1141	Restauração do Monumento do Ipiranga	0	1.000	1.000
1142	Implantação e reforma das Usinas de Asfalto	0	1.000	1.000
1169	Reforma e Acessibilidade em Passeios Públicos	0	29.693.863	29.693.863
1170	Intervenção, Urbanização e Melhoria de Bairros - Plano de Obras das Subprefeituras	0	34.551.204	34.551.204
1174	Construção, Ampliação e Reforma de Equipamentos das Subprefeituras	0	8.062.951	8.062.951
1193	Obras e Serviços nas Áreas de Riscos Geológicos	0	125.500.000	125.500.000
1220	Desenvolvimento de Sistemas de Informação e Comunicação	0	23.550.639	23.550.639
1221	Consultoria Previdenciária	3.500.000	0	3.500.000
1230	Estudos e Projetos de Gestão	0	2.000.000	2.000.000
1231	Modernização do Arquivo Municipal - PPP	0	1.000	1.000
1232	Requalificação de Cortiços	0	1.000	1.000
1233	Modernização do Arquivo Municipal	0	2.198.000	2.198.000
1240	Modernização Semafórica	0	30.001.000	30.001.000
1241	Desenvolvimento de Estudos, Projetos e Instrumentos de Políticas Urbanas	0	118.846.307	118.846.307
1276	Projetos e Ações de Apoio Habitacional	0	45.806.730	45.806.730
1383	Implantação do PMAT - Programa Mod da Adm Tribut e da Gest Set Soc Bas	0	90.831.200	90.831.200
1430	Construção, reforma e ampliação de equipamentos educacionais	0	28.785.580	28.785.580
1880	Construção, Reforma e Ampliação de Unidades da FUNDATEC	0	1.000	1.000
3000	Construção, Aquisição e Reforma de Sedes Administrativas	0	9.308.000	9.308.000
3001	Programa Nacional de Apoio à Gestão Adm. e Fiscal - PNAFM	0	24.999.000	24.999.000
3003	Aumento de Capital da Companhia Paulistana de Securitização - SP Securitização	0	1.000	1.000
3004	Aumento de Capital da Companhia São Paulo de Desenvolvimento e Mobilização de Ativos - SPDA	0	1.000	1.000
3009	Projetos de Apoio à Política de Desenvolvimento Econômico	0	1.000	1.000
3101	Construção, Ampliação e Reforma de Equipamentos de Saúde	0	21.685.804	21.685.804
3350	Implantação das Centrais de Atendimento ao Cidadão	0	1.000.000	1.000.000
3352	Requalificação de Bairros e Centralidades	0	545.578.609	545.578.609
3354	Construção de Unidades Habitacionais	0	178.247.666	178.247.666
3355	Execução do Programa de Mananciais	0	428.486.668	428.486.668
3356	Regularização Fundiária	0	77.092.503	77.092.503
3357	Urbanização de Favelas	0	610.576.385	610.576.385
3358	Construção de Escolas Municipais de Educação Infantil - EMEI	0	27.596.058	27.596.058
3359	Construção de Centros de Educação Infantil - CEI	0	234.133.964	234.133.964
3360	Construção, reforma e ampliação de Centros Educacionais Unificados - CEU	0	295.802.840	295.802.840
3361	Implantação de pólos da UniCEU	0	50.000	50.000



**CONSOLIDADO GERAL**  
**Consolidação das Despesas por Projeto**

Exercício: 2016

R\$ 1,00

<b>Código</b>	<b>Especificação</b>	<b>Correntes</b>	<b>Capital</b>	<b>Total</b>
3362	Revitalização dos Centros de Formação e Acompanhamento à Inclusão (CEFAI)	0	50.000	50.000
3364	Construção e Instalação de Centros de Atenção Psicossocial	0	13.800.000	13.800.000
3365	Construção e Instalação de Centros Especializados de Reabilitação (CER)	0	36.600.000	36.600.000
3366	Construção e Instalação de Hospitais	0	30.000.000	30.000.000
3367	Construção e Instalação de Unidades Básicas Integrais de Saúde	0	105.827.269	105.827.269
3368	Construção e Instalação de Unidades de Referência à Saúde do Idoso (URSI)	0	1.400.000	1.400.000
3369	Construção e Reformas para a Instalação de Unidades de Pronto Atendimento	0	159.466.341	159.466.341
3370	Implantação do Prontuário Eletrônico Integrado ao Sistema SIGA	0	1.000.000	1.000.000
3371	Instalação de Unidades da Rede Hora Certa	0	5.000.000	5.000.000
3372	Reforma, Recuperação e Adequação de Hospitais	0	78.799.520	78.799.520
3373	Construção de Centros de Iniciação Esportiva	0	22.319.000	22.319.000
3374	Construção, Ampliação e Modernização de Centros Olímpicos	0	284.171.504	284.171.504
3375	Implementação de Parque de Esportes Radicais	0	15.000.000	15.000.000
3377	Implantação de Vias Cicláveis - Ciclovias, Ciclofaixas e Ciclorrotas	0	20.002.000	20.002.000
3378	Implantação e Requalificação de Corredores	0	808.342.367	808.342.367
3381	Construção da Alça do Aricanduva	0	1.000	1.000
3382	Construção da Ponte Raimundo Pereira de Magalhães	0	82.131.000	82.131.000
3384	Implantação do Complexo Nova Radial	0	1.000	1.000
3390	Implantação de Centrais de Triagem de Material Reciclável Automatizadas	0	1.000	1.000
3391	Implantação de EcoPontos	0	9.452.000	9.452.000
3392	Implantação de Residências inclusivas	0	2.000	2.000
3393	Implantação de Restaurantes Comunitários	0	2.000	2.000
3395	Implantação de Centros de Referência da Assistência Social - CRAS	0	2.000	2.000
3396	Implantação de Centros de Referência Especializadas de Assistência Social - CREAS	0	2.000	2.000
3398	Implantação de equipamentos de proteção e convivência da pessoa idosa	0	2.000	2.000
3400	Construção, Requalificação ou Reforma de Equipamentos Culturais	0	28.269.894	28.269.894
3401	Implantação de Pontos e Pontões de Cultura - Cultura Viva	0	45.136.136	45.136.136
3404	Reforma e Adequação de Parques e Unidades de Conservação Municipais	0	3.004.000	3.004.000
3405	Criação de Parque Tecnológico da Zona Leste	0	5.000.000	5.000.000
3406	Implantação da Ouvidoria Municipal de Direitos Humanos	0	2.000	2.000
3408	Desenvolvimento do Sistema de Informações Geográficas do Município de São Paulo - SIGSP	0	1.940.000	1.940.000
3409	Implantação da Central de Operações da Defesa Civil	0	1.000	1.000
3412	Implantação da Casa de Passagem	0	2.500.471	2.500.471
3509	Ações de Apoio aos Eventos dos Jogos Olímpicos RIO 2016	2.000	0	2.000
3511	Reforma de Equipamentos Esportivos	0	3.881.408	3.881.408
3660	Cooperação Técnica Internacional	0	50.000	50.000
3704	Modernização do Sistema de Transportes	0	10.167.000	10.167.000
3742	Participação no Sistema de Transporte sobre Trilhos	0	3.000	3.000
3743	Modernização do Controle e Fiscalização de Tráfego	0	1.000	1.000
3745	Aumento de Capital da SPTrans	0	3.400.000	3.400.000
3746	Aumento de Capital da CET	0	1.000	1.000
3750	Implantação e requalificação de terminais de ônibus urbanos	0	219.503.000	219.503.000
5001	Aumento de Capital - SPObras	0	1.000	1.000
5007	Execução do Plano Viário Sul	0	154.502.000	154.502.000
5013	Intervenções de controle de cheias em bacias de córregos	0	1.074.044.512	1.074.044.512
5084	Obras de combate a enchentes e alagamentos	0	73.875.440	73.875.440
5100	Intervenções no Sistema Viário	0	321.642.345	321.642.345
5160	Implantação de Novos Pontos de Iluminação Pública	0	39.560.747	39.560.747
5187	Recuperação e Reforço de Obras de Arte Especiais - OAE	0	2.000	2.000
5601	Construção e Reforma de Postos para o Corpo de Bombeiros	0	1.000	1.000
5607	Eficientização da Rede de Iluminação Pública	0	47.997.443	47.997.443
5608	Ampliação e melhoria da infraestrutura para a coleta seletiva	0	46.802.301	46.802.301
5614	Implantação de unidades de tratamento de resíduos	0	1.000	1.000
5839	Construção, Reforma e Adaptação de Equipamentos da Assistência Social	0	8.988.000	8.988.000





**CONSOLIDADO GERAL**  
**Consolidação das Despesas por Projeto**

Exercício: 2016

R\$ 1,00

<b>Código</b>	<b>Especificação</b>	<b>Correntes</b>	<b>Capital</b>	<b>Total</b>
5840	Implantação de Serviços de Acolhimento Institucional à População em Situação de Rua	0	2.000	2.000
5957	Preservação do Patrimônio Histórico, Artístico, Cultural e Arqueológico	0	2.793.480	2.793.480
5958	Aumento de Capital da SP Cine	0	15.000.000	15.000.000
5965	Projetos de Preservação e Recuperação do Patrimônio, Histórico, Artístico, Cultural e Arqueológico	0	19.804.000	19.804.000
7000	Ampliação e Reforma das Unidades de Abastecimento	0	4.999.000	4.999.000
7108	Implantação de Hospital Veterinário	0	1.000	1.000
7110	Projetos para inclusão da pessoa com deficiência	0	1.700.000	1.700.000
7117	Recuperação de áreas degradadas e/ou contaminadas	0	1.000	1.000
7127	Implantação de Projetos Ambientais	0	2.000	2.000
7129	Implantação de Viveiros	0	1.000	1.000
7136	Implantação de Parques e Unidades de Conservação	0	3.001.000	3.001.000
7200	Aumento de Capital da Empresa de Tecnologia da Informação e Comunicação - PRODAM	0	1.000	1.000
7203	Incentivos Fiscais para Região Nova Luz	0	1.000	1.000
7204	Programa de Incentivos Fiscais para a Zona Leste e Extremo Sul	0	15.000.000	15.000.000
7502	Construção, reforma ou ampliação de cemitérios	0	10.000	10.000
9065	Aumento de capital da SP-Negócios	0	1.000	1.000
9133	Aumento de Capital da São Paulo Urbanismo - SP Urbanismo	0	1.000	1.000
<b>Total:</b>		<b>3.502.000</b>	<b>7.403.393.834</b>	<b>7.406.895.834</b>



PREFEITURA DO MUNICÍPIO DE SÃO PAULO  
RELATÓRIO RESUMIDO DA EXECUÇÃO ORÇAMENTÁRIA  
**DEMONSTRATIVO DAS RECEITAS E DESPESAS COM AÇÕES E SERVIÇOS PÚBLICOS DE SAÚDE**  
ORÇAMENTOS FISCAL E DA SEGURIDADE SOCIAL  
LEI ORÇAMENTÁRIA ANUAL - 2016 (01/01/2016 à 31/12/2016)

RREO - ANEXO 12 (LC 141/2012, art. 35)

R\$ 1,00

<b>RECEITAS PARA APURAÇÃO DA APLICAÇÃO EM AÇÕES E SERVIÇOS PÚBLICOS DE SAÚDE</b>	<b>PREVISÃO INICIAL</b>
<b>RECEITA DE IMPOSTOS LÍQUIDA (I)</b>	<b>23.586.670.180,00</b>
Imposto Predial e Territorial Urbano - IPTU	7.242.011.212,00
Imposto sobre Transmissão de Bens Intervivos - ITBI	1.935.656.063,00
Imposto sobre Serviços de Qualquer Natureza - ISS	12.095.211.808,00
Imposto de Renda Retido na Fonte - IRRF	1.762.371.501,00
Imposto Territorial Rural - ITR	-
Multas, Juros de Mora e Outros Encargos dos Impostos	185.389.149,00
Dívida Ativa dos Impostos	236.929.975,00
Multas, Juros de Mora e Outros Encargos da Dívida Ativa	129.100.472,00
<b>RECEITA DE TRANSFERÊNCIAS CONSTITUCIONAIS E LEGAIS (II)</b>	<b>10.815.349.101,00</b>
Cota-Parte FPM	271.955.580,00
Cota-Parte ITR	2.195.632,00
Cota-Parte IPVA	2.501.199.996,00
Cota-Parte ICMS	7.264.380.369,00
Cota-Parte IPI-Exportação	61.646.050,00
Compensações Financeiras Provenientes de Impostos e Transferências Constitucionais	<b>713.971.474,00</b>
Desoneração ICMS (LC 87/96)	35.436.276,00
Outras	678.535.198,00
<b>TOTAL DAS RECEITAS PARA APURAÇÃO DA APLICAÇÃO EM AÇÕES E SERVIÇOS PÚBLICOS DE SAÚDE (III) = I + II</b>	<b>34.402.019.281,00</b>

<b>RECEITAS ADICIONAIS PARA FINANCIAMENTO DA SAÚDE</b>	<b>PREVISÃO INICIAL</b>
<b>TRANSFERÊNCIA DE RECURSOS DO SISTEMA ÚNICO DE SAÚDE-SUS</b>	<b>2.311.031.568,00</b>
Provenientes da União	2.232.832.860,00
Provenientes dos Estados	42.670.000,00
Provenientes de Outros Municípios	-
Outras Receitas do SUS	35.528.708,00
<b>TRANSFERÊNCIAS VOLUNTÁRIAS</b>	<b>101.200,00</b>
<b>RECEITAS DE OPERAÇÕES DE CRÉDITO VINCULADAS À SAÚDE</b>	<b>-</b>
<b>OUTRAS RECEITAS PARA FINANCIAMENTO DA SAÚDE</b>	<b>319.503.600,00</b>
<b>TOTAL RECEITAS ADICIONAIS PARA FINANCIAMENTO DA SAÚDE</b>	<b>2.630.636.368,00</b>

<b>DESPESAS COM SAÚDE</b> (Por Grupo de Natureza da Despesa)	<b>DOTAÇÃO INICIAL</b>
<b>DESPESAS CORRENTES</b>	<b>9.232.755.556,00</b>
Pessoal e Encargos Sociais	2.610.367.354,00
Juros e Encargos da Dívida	1.605,00
Outras Despesas Correntes	6.622.386.597,00
<b>DESPESAS DE CAPITAL</b>	<b>580.524.115,00</b>
Investimentos	580.524.115,00
Inversões Financeiras	-
Amortização da Dívida	-
<b>TOTAL DAS DESPESAS COM SAÚDE (IV)</b>	<b>9.813.279.671,00</b>



PREFEITURA DO MUNICÍPIO DE SÃO PAULO  
RELATÓRIO RESUMIDO DA EXECUÇÃO ORÇAMENTÁRIA  
**DEMONSTRATIVO DAS RECEITAS E DESPESAS COM AÇÕES E SERVIÇOS PÚBLICOS DE SAÚDE**  
ORÇAMENTOS FISCAL E DA SEGURIDADE SOCIAL  
LEI ORÇAMENTÁRIA ANUAL - 2016 (01/01/2016 à 31/12/2016)

RREO - ANEXO 12 (LC 141/2012, art. 35)

R\$ 1,00

<b>DESPESAS COM SAÚDE NÃO COMPUTADAS PARA FINS DE APURAÇÃO DO PERCENTUAL MÍNIMO</b>	<b>DOTAÇÃO INICIAL</b>
<b>DESPESAS COM INATIVOS E PENSIONISTAS</b>	-
<b>DESPESA COM ASSISTÊNCIA À SAÚDE QUE NÃO ATENDE AO PRINCÍPIO DE ACESSO UNIVERSAL</b>	<b>311.938.585,00</b>
<b>DESPESAS CUSTEADAS COM OUTROS RECURSOS</b>	<b>2.630.636.368,00</b>
Recursos de Transferência do Sistema Único de Saúde - SUS	2.617.162.768,00
Recursos de Operações de Crédito	-
Outros Recursos	13.473.600,00
<b>OUTRAS AÇÕES E SERVIÇOS NÃO COMPUTADOS</b>	<b>11.201.000,00</b>
<b>RESTOS A PAGAR NÃO PROCESSADOS INSCRITOS INDEVIDAMENTE NO EXERCÍCIO SEM DISPONIBILIDADE FINANCEIRA<sup>1</sup></b>	-
<b>DESPESAS CUSTEADAS COM DISPONIBILIDADE DE CAIXA VINCULADA AOS RESTOS A PAGAR CANCELADOS<sup>2</sup></b>	-
<b>DESPESAS CUSTEADAS COM RECURSOS VINCULADOS À PARCELA DO PERCENTUAL MÍNIMO QUE NÃO FOI APLICADA EM AÇÕES E SERVIÇOS DE SAÚDE EM EXERCÍCIOS ANTERIORES<sup>3</sup></b>	-
<b>TOTAL DAS DESPESAS COM NÃO COMPUTADAS (V)</b>	<b>2.953.775.953,00</b>

<b>TOTAL DAS DESPESAS COM AÇÕES E SERVIÇOS PÚBLICOS DE SAÚDE (VI) = (IV - V)</b>	<b>6.859.503.718,00</b>
--	-------------------------

<b>PERCENTUAL DE APLICAÇÃO EM AÇÕES E SERVIÇOS PÚBLICOS DE SAÚDE SOBRE A RECEITA DE IMPOSTOS LÍQUIDA E TRANSFERÊNCIAS CONSTITUCIONAIS E LEGAIS (VII%) = (VIh / IIIb x 100) - LIMITE CONSTITUCIONAL 15%<sup>4 e 5</sup></b>	<b>19,94</b>
--	--------------

<b>VALOR REFERENTE À DIFERENÇA ENTRE O VALOR EXECUTADO E O LIMITE MÍNIMO CONSTITUCIONAL [(VII - 15) / 100 x IIIb]</b>	<b>1.699.459.752,48</b>
---	-------------------------

<b>DESPESAS COM SAÚDE</b> (Por Subfunção)	<b>DOTAÇÃO INICIAL</b>
Atenção Básica	3.038.897.262,00
Assistência Hospitalar e Ambulatorial	3.201.206.869,00
Suporte Profilático e Terapêutico	254.524.767,00
Vigilância Sanitária	116.542.108,00
Direitos Individuais, Coletivos e Difusos	578.400,00
Administração Geral	2.741.634.349,00
Formação de Recursos Humanos	8.307.000,00
Previdência Básica	294.924.606,00
Proteção e Benefícios ao Trabalhador	67.813.310,00
Comunicação Social	3.000.000,00
Tecnologia da Informação	47.851.000,00
<b>TOTAL</b>	<b>9.813.279.671,00</b>

FONTE: SOF e CUBO, Secretaria Municipal de Finanças e Desenvolvimento Econômico, 26/09/2015 às 11hr e 55m.

<sup>1</sup> Essa linha apresentará valor somente no Relatório Resumido da Execução Orçamentária do último bimestre do exercício.

<sup>2</sup> O valor apresentado na intercessão com a coluna "h" ou com a coluna "h+i" (último bimestre) deverá ser o mesmo apresentado no "total j".

<sup>3</sup> O valor apresentado na intercessão com a coluna "h" ou com a coluna "h+i" (último bimestre) deverá ser o mesmo apresentado no "total k".

<sup>4</sup> Limite anual mínimo a ser cumprido no encerramento do exercício.

<sup>5</sup> Durante o exercício esse valor servirá para o monitoramento previsto no art. 23 da LC 141/2012

<sup>6</sup> No último bimestre será utilizada a fórmula  $[VI(h+i) - (15 \times IIIb) / 100]$ .



PREFEITURA DO MUNICÍPIO DE SÃO PAULO  
DEMONSTRATIVO DAS RECEITAS E DESPESAS COM EDUCAÇÃO  
ORÇAMENTO FISCAL E DA SEGURIDADE SOCIAL  
PROPOSTA ORÇAMENTÁRIA 2016

RREO - ANEXO 8 (LDB, art.72)

R\$ 1,00

<b>RECEITAS DO ENSINO</b>	
RECEITAS RESULTANTES DE IMPOSTOS ( <i>caput</i> do art. 212 da Constituição)	PREVISÃO INICIAL
1-RECEITAS DE IMPOSTOS	24.265.205.378,00
1.1 - Receita Resultante do Imposto sobre a Propriedade Predial e Territorial Urbana - IPTU	7.534.604.514,00
1.1.1 - Imposto sobre a Propriedade Predial e Territorial Urbana - IPTU	7.382.011.212,00
1.1.2 - Multas, Juros de Mora e Outros Encargos do IPTU	58.758.957,00
1.1.3 - Dívida Ativa do IPTU	143.479.136,00
1.1.4-Multas, Juros de Mora, Atualização Monetária e Outros Encargos da Dívida Ativa IPTU	90.355.209,00
1.1.5 - (-) Deduções da Receita do IPTU	140.000.000,00
1.2 - Receita Resultante do Imposto sobre Transmissão <i>Inter Vivos</i> - ITBI	1.960.339.015,00
1.2.1 - Imposto sobre Transmissão <i>Inter Vivos</i> - ITBI	1.935.656.063,00
1.2.2 - Multas, Juros de Mora e Outros Encargos do ITBI	22.875.438,00
1.2.3 - Dívida Ativa do ITBI	869.948,00
1.2.4-Multas, Juros de Mora, Atualização Monetária e Outros Encargos da Dívida Ativa ITBI	937.566,00
1.2.5 - (-) Deduções da Receita do ITBI	-
1.3 - Receita Resultante do Imposto sobre Serviços de Qualquer Natureza - ISS	12.329.354.700,00
1.3.1 - Imposto sobre Serviços de Qualquer Natureza - ISS	12.095.211.808,00
1.3.2 - Multas, Juros de Mora e Outros Encargos do ISS	103.754.304,00
1.3.3 - Dívida Ativa do ISS	92.580.891,00
1.3.4-Multas, Juros de Mora, Atualização Monetária e Outros Encargos da Dívida Ativa ISS	37.807.697,00
1.3.5 - (-) Deduções da Receita do ISS	-
1.4 -Receita Resultante do Imposto de Renda Retido na Fonte - IRRF	1.762.371.951,00
1.4.1 - Imposto de Renda Retido na Fonte - IRRF	1.762.371.501,00
1.4.2 - Multas, Juros de Mora e Outros Encargos do IRRF	450,00
1.4.3 - Dívida Ativa do IRRF	-
1.4.4 - Multas, Juros de Mora, Atualização Monetária e Outros Encargos da Dívida Ativa IRRF	-
1.4.5 - (-) Deduções da Receita do IRRF	-
1.5 -Outras Receitas Resultantes de Impostos	678.535.198,00
1.5.1 - Programa de Parcelamento Incentivado e outros Parcelamentos de Impostos	678.535.198,00
1.5.2 - Multas, Juros de Mora e Dívida Ativa do IVV	-
1.5.3 - Dívida Ativa do IVV	-
1.5.4 - (-) Deduções da Receita do IVV	-
1.5.5 - (-) Deduções da Receita do PPI	-
2 - RECEITAS DE TRANSFERÊNCIAS CONSTITUCIONAIS E LEGAIS	10.157.778.400,00
2.1 - Cota - Parte FPM	271.955.580,00
2.1.1 - Parcela referente a CF. art 159 I alínea b	-
2.1.2 - Parcela referente a CF. art 159 I alínea d	-
2.2 - Cota - Parte ICMS	7.264.380.369,00
2.3 - ICMS - Desoneração - L.C nº87/ 1996	35.436.276,00
2.4 - Cota - Parte IPI - Exportação	61.646.050,00
2.5 - Cota - Parte ITR	2.195.632,00
2.6 - Cota - Parte IPVA	2.501.199.996,00
2.7 - Cota - Parte IOF - Ouro	5.405,00
2.8 - Cota Parte Royalties - Compensação Financeira pela Produção de Petróleo	20.959.092,00
3 - TOTAL DA RECEITA BRUTA DE IMPOSTOS (1 + 2)	34.422.983.778,00



PREFEITURA DO MUNICÍPIO DE SÃO PAULO  
DEMONSTRATIVO DAS RECEITAS E DESPESAS COM EDUCAÇÃO  
ORÇAMENTO FISCAL E DA SEGURIDADE SOCIAL  
PROPOSTA ORÇAMENTÁRIA 2016

RECEITAS ADICIONAIS PARA FINANCIAMENTO DO ENSINO	PREVISÃO INICIAL
4 - Receita da Aplicação Financeira de Outros Recursos de Impostos Vinculados ao Ensino	-
5 - RECEITA DE TRANSFERÊNCIAS DO FNDE	993.259.317,00
5.1 - Transferências do Salário - Educação	540.988.787,00
5.2 - Transferências Diretas - PDDE	-
5.3 - Transferências Diretas - PNAE	105.610.600,00
5.4 - Transferências Diretas - PNATE	121.000,00
5.5 - Outras Transferências do FNDE	345.136.760,00
5.6 - Aplicação Financeira dos Recursos do FNDE	1.402.170,00
6 - RECEITA DE TRANSFERÊNCIAS DE CONVÊNIOS	56.000.000,00
6.1 - Transferências de Convênios	56.000.000,00
6.2 - Aplicação Financeira dos Recursos de Convênios	-
7 - RECEITAS DE OPERAÇÃO DE CRÉDITO	-
8 - OUTRAS RECEITAS PARA FINANCIAMENTO DO ENSINO	16.902.775,00
9 - TOTAL DAS RECEITAS ADICIONAIS PARA FINANCIAMENTO DO ENSINO(4 + 5 + 6 + 7+8)	1.066.162.092,00
<b>FUNDEB</b>	
RECEITAS DO FUNDEB	PREVISÃO INICIAL
10 - RECEITAS DESTINADAS AO FUNDEB	- 2.027.362.783,00
10.1 - Cota - Parte FPM Destinada ao FUNDEB - (20% de 2.1.1)	- 54.391.114,00
10.2 - Cota - Parte ICMS Destinada ao FUNDEB - (20% de 2.2)	- 1.452.876.073,00
10.3 - ICMS - Desoneração Destinada ao FUNDEB - (20% de 2.3)	- 7.087.260,00
10.4 - Cota - Parte IPI - Exportação Destinada ao FUNDEB - (20% de 2.4)	- 12.329.211,00
10.5 - Cota - Parte ITR ou ITR arrecadados Destinada ao FUNDEB - (20% de 2.5)	- 439.126,00
10.6 - Cota - Parte IPVA Destinada ao FUNDEB - (20% de 2.6)	- 500.239.999,00
11 - RECEITAS RECEBIDAS DO FUNDEB	3.702.327.886,00
11.1 - Transferências de Recursos do FUNDEB	3.678.103.466,00
11.2 - Complementação da União ao FUNDEB	-
11.3 - Receita de Aplicação Financeira dos Recursos do FUNDEB	24.224.420,00
12 - RESULTADO LÍQUIDO DAS TRANSFERÊNCIAS DO FUNDEB (11.1 -10)	1.650.740.683,00
Se resultado líquido das transferências (12)>0] acréscimo resultante da transferência do Fundeb	
Se resultado líquido das transferências (12)<0] decréscimo resultante da transferência do Fundeb	
DESPESAS DO FUNDEB	DOTAÇÃO INICIAL
13 - PAGAMENTO DOS PROFISSIONAIS DO MAGISTÉRIO	3.702.327.886,00
13.1 - Com Educação Infantil	-
13.2 - Com Educação Fundamental	-
13.3 - Com Educação Básica	3.702.327.886,00
14 - OUTRAS DESPESAS	-
14.1 - Com Educação Infantil	-
14.2 - Com Educação Fundamental	-
14.3 - Com Educação Básica	-
15 - TOTAL DAS DESPESAS DO FUNDEB (13 + 14)	3.702.327.886,00
DEDUÇÕES PARA FINS DE LIMITE DO FUNDEB PARA PAGAMENTO DOS PROFISSIONAIS DO MAGISTÉRIO	VALOR
16 - RESTOS A PAGAR INSCRITOS NO EXERCÍCIO SEM DISPONIBILIDADE FINANCEIRA DE RECURSOS DO FUNDEB	
16.1 - FUNDEB 60%	
16.2 - FUNDEB 40%	
17- DESPESAS CUSTEADAS COM O SUPERÁVIT FINANCEIRO DO EXERCÍCIO ANTERIOR DO FUNDEB	
17.1 - FUNDEB 60%	
17.2 - FUNDEB 40%	
18 - TOTAL DAS DEDUÇÕES CONSIDERADAS PARA FINS DE LIMITE DO FUNDEB (16 + 17)	



PREFEITURA DO MUNICÍPIO DE SÃO PAULO  
DEMONSTRATIVO DAS RECEITAS E DESPESAS COM EDUCAÇÃO  
ORÇAMENTO FISCAL E DA SEGURIDADE SOCIAL  
PROPOSTA ORÇAMENTÁRIA 2016

INDICADORES DO FUNDEB	VALOR
19 - TOTAL DAS DESPESAS DO FUNDEB PARA FINS DE LIMITE (15 - 18)	
19.1 - Mínimo de 60% do FUNDEB na Remuneração do Magistério (13 - (16.1+17.1))/(11) x 100) %	
19.2 - Máximo de 40% em Despesas com MDE que não Remuneração do Magistério (14 - (16.2+17.2))/(11) x 100) %	
19.3 - Máximo de 5% não Aplicado no Exercício (100- (19.1+19.2)) %	
CONTROLE DA UTILIZAÇÃO DE RECURSOS NO EXERCÍCIO SUBSEQUENTE	VALOR
20 - RECURSOS RECEBIDOS DO FUNDEB EM EXERCÍCIO ANTERIORE NÃO FORAM UTILIZADOS	
21 - DESPESAS CUSTEADAS COM O SALDO DO ITEM 20 ATÉ O PRIMEIRO TRIMESTRE DE 2014	
<b>MANUTENÇÃO E DESENVOLVIMENTO DO ENSINO - DESPESAS CUSTEADAS COM A RECEITA RESULTANTE DE IMPOSTOS E RECURSOS DO FUNDEB</b>	
RECEITAS COM AÇÕES TÍPICAS DE MDE	PREVISÃO INICIAL
22 - Imposto e Transferências destinadas à MDE- art. 2º da lei 13.245/2001 (25% de 3)	8.605.745.944,50
23 - Imposto e Transferências destinadas à MDE - art. 3º da lei 13.245/2001 (6% de 3)	2.065.379.026,68
24 - Imposto e Transferências Destinadas à MDE (31% de 3)	10.671.124.971,18
DESPESAS COM AÇÕES TÍPICAS DE MANUTENÇÃO E DESENVOLVIMENTO DO ENSINO	DOTAÇÃO INICIAL
25 - EDUCAÇÃO INFANTIL	1.790.114.843,00
25.1 - Despesas Custeadas com Recursos do FUNDEB	-
25.2 - Despesas Custeadas com Outros Recursos de Impostos	1.790.114.843,00
26 - ENSINO FUNDAMENTAL	-
26.1 - Despesas Custeadas com Recursos do FUNDEB	-
26.2 - Despesas Custeadas com Outros Recursos de Impostos	-
27 - EDUCAÇÃO BÁSICA	6.791.116.570,73
27.1 - Despesas Custeadas com Recursos do FUNDEB	3.702.327.886,00
27.2 - Despesas Custeadas com Outros Recursos de Impostos	3.088.788.684,73
28 - ENSINO MÉDIO	-
29 - ENSINO SUPERIOR	-
30 - ENSINO PROFISSIONAL NÃO INTEGRADO AO ENSINO REGULAR	-
31 - EDUCAÇÃO ESPECIAL	11.694.879,00
32 - ADMINISTRAÇÃO GERAL	390.163.670,80
33 - ENCARGOS	2.186.458.058,43
34 - OUTRAS	187.180.748,26
35 - TOTAL DAS DESPESAS COM AÇÕES TÍPICAS DE MANUTENÇÃO E DESENVOLVIMENTO DO ENSINO ( 25+26+27+28+29+30+31+32+33+34)	11.356.728.770,22
DESPESAS COM AÇÕES RELATIVAS À EDUCAÇÃO	DOTAÇÃO INICIAL
36 - EDUCAÇÃO	471.166.030,75
37 - ASSISTÊNCIA SOCIAL	514.365.075,72
38 - CULTURA	32.297.000,00
39 - ESPORTES	87.500.000,00
40 - ENCARGOS	368.353.858,60
41 - OUTRAS	183.312.903,77
42 - TOTAL DAS DESPESAS RELATIVAS À EDUCAÇÃO (36 +37+38+39+40+41)	1.656.994.868,84
DEDUÇÕES/ ADIÇÕES CONSIDERADAS PARA FINS DE LIMITE CONSTITUCIONAL	VALOR



PREFEITURA DO MUNICÍPIO DE SÃO PAULO  
DEMONSTRATIVO DAS RECEITAS E DESPESAS COM EDUCAÇÃO  
ORÇAMENTO FISCAL E DA SEGURIDADE SOCIAL  
PROPOSTA ORÇAMENTÁRIA 2016

43 - RESULTADO LÍQUIDO DAS TRANSFERÊNCIAS DO FUNDEB = (12)	1.650.740.683,00	
44 - DESPESAS CUSTEADAS COM A COMPLEMENTAÇÃO DO FUNDEB NO EXERCÍCIO (11.2)	-	
45 - RECEITA DE APLICAÇÃO FINANCEIRA DOS RECURSOS DO FUNDEB ATÉ O BIMESTRE = (67)		
46 - DESPESAS CUSTEADAS COM O SUPERÁVIT FINANCEIRO DO EXERCÍCIO ANTERIOR DO FUNDEB		
47 - DESPESAS CUSTEADAS COM O SUPERÁVIT FINANCEIRO DO EXERCÍCIO ANTERIOR DE OUTROS RECURSOS DE IMPOSTOS		
48 - RESTOS A PAGAR INSCRITOS NO EXERCÍCIO SEM DISPONIBILIDADE FINANCEIRA DE RECURSOS DE IMPOSTOS VINCULADOS AO ENSINO		
49 - CANCELAMENTO, NO EXERCÍCIO, DE RESTOS A PAGAR INSCRITOS COM DISPONIBILIDADE FINANCEIRA DE RECURSOS DE IMPOSTOS VINCULADOS AO ENSINO = (63)		
50 - TOTAL DAS DEDUÇÕES/ ADIÇÕES CONSIDERADAS PARA FINS DE LIMITE CONSTITUCIONAL (43+44+45+46+47+48+49)	1.650.740.683,00	
51 - TOTAL DAS DESPESAS PARA FINS DE LIMITES (25%) Artigo 2º Lei 13.245/2001 (35 - 50)	9.705.988.087,22	
52 - TOTAL DAS DESPESAS PARA FINS DE LIMITES (6%) Artigo 3º Lei 13.245/2001 (42)	1.656.994.868,84	
53 - TOTAL DAS DESPESAS PARA FINS DE LIMITES (31%) Lei 13.245/2001 (51+52)	11.362.982.956,06	
PERCENTUAL DAS DEDUÇÕES CONSIDERADAS PARA FINS DE LIMITE CONSTITUCIONAL	%	
54 - MÍNIMO DE 25%DAS RECEITAS RESULTANTES DE IMPOSTOS NA MANUTENÇÃO E DESENVOLVIMENTO DO ENSINO ARTIGO 2º LEI 13.245/2001 [(51)/ (3)] x 100%	28,20	
55 - APLICAÇÃO DE 6%DAS RECEITAS RESULTANTES DE IMPOSTOS EM AÇÕES RELATIVAS AO ENSINO - ARTIGO 3º LEI 13.245/2001 [(52) / (3)] x 100%	4,81	
56 - MÍNIMO DE 31%DAS RECEITAS RESULTANTES DE IMPOSTOS NO ENSINO - LEI 13.245/2001 [(53) / (3)] x 100%	33,01	
<b>OUTRAS INFORMAÇÕES PARA CONTROLE</b>		
OUTRAS DESPESAS CUSTEADAS COM RECEITAS ADICIONAIS PARA FINANCIAMENTO DO ENSINO		
DOTAÇÃO INICIAL		
57 - DESPESAS CUSTEADAS COM APLICAÇÃO FINANCEIRA DE OUTROS RECURSOS DE IMPOSTOS VINCULADOS AO ENSINO	-	
58 - DESPESAS CUSTEADAS COM A CONTRIBUIÇÃO SOCIAL DO SALÁRIO - EDUCAÇÃO	540.988.787,00	
59 - DESPESAS CUSTEADAS COM OPERAÇÕES DE CRÉDITO	-	
60 - DESPESAS CUSTEADAS COM OUTRAS RECEITAS PARA FINANCIAMENTO DO ENSINO	514.673.305,00	
61 - TOTAL DAS OUTRAS DESPESAS CUSTEADAS COM RECEITAS ADICIONAIS PARA FINANCIAMENTO DO ENSINO (57+58+59+60)	1.055.662.092,00	
62 - TOTAL GERAL DAS DESPESAS COM ENSINO (35 + 42 +61)	14.069.385.731,06	
RESTOS A PAGAR INSCRITOS COM DISPONIBILIDADE FINANCEIRA DE RECURSOS DE IMPOSTOS VINCULADOS AO ENSINO	SALDO ATÉ O BIMESTRE	CANCELAMENTO
63 - RESTOS A PAGAR DE DESPESAS COM MANUTENÇÃO E DESENVOLVIMENTO DO ENSINO		
FLUXO FINANCEIRO DOS RECURSOS DO FUNDEB		VALOR
64 - SALDO FINANCEIRO EM 31 DE DEZEMBRO DE 2015		
65 - (+) INGRESSO DE RECURSOS DO FUNDEB ATÉ O BIMESTRE		
66 - (-) PAGAMENTOS EFETUADOS ATÉ O BIMESTRE		
66.1 - Orçamento do Exercício		
66.2 - Restos a Pagar		
67 - (+) RECEITA DE APLICAÇÃO FINANCEIRA DOS RECURSOS ATÉ O BIMESTRE		
68 - (=) SALDO FINANCEIRO do FUNDEB NO EXERCÍCIO ATUAL		
FONTE: BASE LEGAL: Constituição Federal 1988 - Art. 212 Lei Orgânica do Município - Art. 200, 203, 208 e 209 Lei 9.394/1996 - Lei de Diretrizes e Bases da Educação Nacional - Art. 72 Lei 13.245/2001 - Define as despesas que poderão ser consideradas no cômputo do percentual das receitas destinado à educação. Lei 15.963/2014 - Traz alterações à Lei 13.245/2001 NOTA: Despesas ações típicas de manutenção e desenvolvimento do ensino refere-se ao art. 2º da Lei 13.245/2001 Despesas com ações relativas à educação refere-se ao art. 3º da Lei 13.245/2001. Os valores referentes à parcela dos Restos a Pagar inscritos sem disponibilidade financeira vinculada à educação deverão ser informados somente no RREO do último bimestre do exercício Limites mínimos anuais a serem cumpridos no encerramento do exercício, no âmbito de atuação prioritária, conforme Lei 9.394/ 96, art. 11, V.		



Prefeitura do Município de São Paulo  
Anexo III - A - Demonstrativo das Despesas Vinculadas a Operações de Crédito

Exercício 2016

Projeto	Fonte 01	Fonte 00	Total R\$
1383 - Implantação do PMAT - Programa Mod da Adm Tribut e da Gest Set Soc Bas	79.480.200	11.351.000	90.831.200
3001 - Programa Nacional de Apoio à Gestão Adm. e Fiscal - PNAFM	22.500.000	2.499.000	24.999.000
<b>Total Geral</b>	<b>101.980.200</b>	<b>13.850.000</b>	<b>115.830.200</b>





Prefeitura do Município de São Paulo  
Demonstrativo de Operações de Crédito  
Exercício: 2016

R\$ Milhões

Fonte		Aplicação	
<b>I. CONTRATOS INTERNOS</b>		<b>I. CONTRATOS INTERNOS</b>	
	<b>79,5</b>		<b>90,8</b>
BNDES - PMAT	79,5	BNDES - PMAT	90,8
<b>III. OUTROS CONTRATOS</b>		<b>III. OUTROS CONTRATOS</b>	
	<b>22,5</b>		<b>25,0</b>
PNAFM	22,5	PNAFM	25,0
<b>Total Geral</b>	<b>102,0</b>		<b>115,8</b>

PNAFM - Programa Nacional de Apoio à Gestão Administrativa e Fiscal

PMAT - Programa de Modernização da Administração Tributária e Gestão dos Setores Sociais Básicos



**Prefeitura do Município de São Paulo**  
**Fundo de Desenvolvimento Urbano - FUNDURB**  
**Plano de Aplicação - 2016**  
**Fonte 08**

<b>Orgão</b>	<b>Projeto</b>	<b>Valor R\$ 1,00</b>
98.12 - FUNDURB - Secretaria Municipal de Coordenação das Subprefeituras	1169 - Reforma e Acessibilidade em Passeios Públicos	1.000
98.12 - FUNDURB - Secretaria Municipal de Coordenação das Subprefeituras	3352 - Requalificação de Bairros e Centralidades	1.000
98.14 - FUNDURB - Secretaria Municipal de Habitação	1060 - Construção de Habitação de Interesse Social	91.760.400
98.14 - FUNDURB - Secretaria Municipal de Habitação	3356 - Regularização Fundiária	16.000.000
98.14 - FUNDURB - Secretaria Municipal de Habitação	3357 - Urbanização de Favelas	34.000.000
98.20 - FUNDURB - Secretaria Municipal de Transportes	3377 - Implantação de Vias Cicláveis - Ciclovias, Ciclofaixas e Ciclorrotas	1.000
98.20 - FUNDURB - Secretaria Municipal de Transportes	3378 - Implantação e Requalificação de Corredores	1.000
98.20 - FUNDURB - Secretaria Municipal de Transportes	3750 - Implantação e requalificação de terminais de ônibus urbanos	1.000
98.22 - FUNDURB - Secretaria Municipal de Infra-Estrutura Urbana e Obras	3378 - Implantação e Requalificação de Corredores	58.584.956
98.22 - FUNDURB - Secretaria Municipal de Infra-Estrutura Urbana e Obras	3750 - Implantação e requalificação de terminais de ônibus urbanos	44.001.000
98.22 - FUNDURB - Secretaria Municipal de Infra-Estrutura Urbana e Obras	5007 - Execução do Plano Viário Sul	2.001.000
98.22 - FUNDURB - Secretaria Municipal de Infra-Estrutura Urbana e Obras	5013 - Intervenções de controle de cheias em bacias de córregos	43.514.644
98.25 - FUNDURB - Secretaria Municipal de Cultura	1141 - Restauração do Monumento do Ipiranga	1.000
98.25 - FUNDURB - Secretaria Municipal de Cultura	3400 - Construção, Requalificação ou Reforma de Equipamentos Culturais	6.000.000
98.25 - FUNDURB - Secretaria Municipal de Cultura	5965 - Projetos de Preservação e Recuperação do Patrimônio, Histórico, Artístico, Cultural e Arqueológico	4.000.000
98.37 - FUNDURB - Secretaria Municipal de Desenvolvimento Urbano	3352 - Requalificação de Bairros e Centralidades	6.000.000
<b>Total Geral</b>		<b>305.868.000</b>

Proposta orçamentária aprovada para 2016, conforme deliberação do Conselho Gestor do Fundo de Desenvolvimento Urbano - FUNDURB, na 3ª Reunião Ordinária, realizada no dia 24.09.15, cujo extrato foi publicado no DOC do dia 26.9.15.



Prefeitura do Município de São Paulo  
Demonstrativo de Operações Urbanas  
Fonte 08

Exercício 2016

Dotações	Total R\$1,00
<b>37 Secretaria Municipal de Desenvolvimento Urbano</b>	
<b>20 Operação Urbana Água Branca</b>	<b>415.186.627</b>
37.20.23.695.3015.1032 ... 08 - Construção da Fábrica do Samba	1.000
37.20.15.451.3022.1241 ... 08 - Desenvolvimento de Estudos, Projetos e Instrumentos de Políticas Urbanas	21.049.141
37.20.15.451.3022.3352 ... 08 - Requalificação de Bairros e Centralidades	21.506.486
37.20.16.451.3002.3356 ... 08 - Regularização Fundiária	15.000.000
37.20.16.451.3002.3357 ... 08 - Urbanização de Favelas	137.500.000
37.20.26.453.3009.3378 ... 08 - Implantação e Requalificação de Corredores	60.000.000
37.20.15.451.3009.3382 ... 08 - Construção da Ponte Raimundo Pereira de Magalhães	82.130.000
37.20.17.451.3008.5013 ... 08 - Intervenções de controle de cheias em bacias de córregos	78.000.000
<b>30 Operação Urbana Água Espraiada</b>	<b>465.604.034</b>
37.30.15.451.3022.1241 ... 08 - Desenvolvimento de Estudos, Projetos e Instrumentos de Políticas Urbanas	16.051.689
37.30.15.451.3022.3352 ... 08 - Requalificação de Bairros e Centralidades	1.000
37.30.16.451.3002.3357 ... 08 - Urbanização de Favelas	141.609.000
37.30.26.453.3009.3742 ... 08 - Participação no Sistema de Transporte sobre Trilhos	1.000
37.30.17.451.3008.5013 ... 08 - Intervenções de controle de cheias em bacias de córregos	6.802.000
37.30.15.451.3009.5100 ... 08 - Intervenções no Sistema Viário	301.139.345
<b>40 Operação Urbana Centro</b>	<b>84.914.477</b>
37.40.15.452.3006.1169 ... 08 - Reforma e Acessibilidade em Passeios Públicos	1.206.477
37.40.15.451.3022.1241 ... 08 - Desenvolvimento de Estudos, Projetos e Instrumentos de Políticas Urbanas	22.000.000
37.40.15.451.3022.3352 ... 08 - Requalificação de Bairros e Centralidades	55.701.000
37.40.13.392.3001.3400 ... 08 - Construção, Requalificação ou Reforma de Equipamentos Culturais	5.004.000
37.40.15.451.3009.5100 ... 08 - Intervenções no Sistema Viário	1.003.000
<b>50 Operação Urbana Faria Lima</b>	<b>602.577.930</b>
37.50.15.451.3022.1241 ... 08 - Desenvolvimento de Estudos, Projetos e Instrumentos de Políticas Urbanas	39.086.477
37.50.15.451.3022.3352 ... 08 - Requalificação de Bairros e Centralidades	454.878.400
37.50.16.451.3002.3356 ... 08 - Regularização Fundiária	1.000
37.50.16.451.3002.3357 ... 08 - Urbanização de Favelas	95.110.053
37.50.26.453.3009.3742 ... 08 - Participação no Sistema de Transporte sobre Trilhos	1.000
37.50.17.451.3008.5013 ... 08 - Intervenções de controle de cheias em bacias de córregos	1.000

<b>Dotações</b>	<b>Total R\$1,00</b>
37.50.15.451.3009.5100 ... 08 - Intervenções no Sistema Viário	13.500.000
<b>Total Geral</b>	<b>1.568.283.068</b>